

Stadt Bad König



Haushaltssatzung und Haushaltsplan

– 2023 –

- Entwurf -

Wegweiser durch den Haushaltsplan 2023

Haushaltssatzung

Vorbericht

Budgetierungsrichtlinie

Haushaltsplan

- *Produkt- und Kostenstellenplan*
- *Ergebnishaushalt*
- *Finanzhaushalt*
- *Investitionsprogramm*
- *Produktbereichsplan nach § 4 Abs. 2 GemHVO*
- *Teilergebnishaushalte mit Produktbeschreibungen*
- *Teilfinanzhaushalte/Investitionen*
- *Mittelfristige Ergebnis- und Finanzplanung*

Stellenplan

Übersicht über die aus Verpflichtungsermächtigungen voraussichtlich fällig werdenden Auszahlungen

Übersicht über den voraussichtlichen Stand der Verbindlichkeiten

Übersicht über den voraussichtlichen Stand der Rücklagen und Rückstellungen

Übersicht über die den Fraktionen nach § 36 a Abs. 4 HGO zur Verfügung gestellten Mittel

Finanzstatusbericht

Jahresabschluss 2021

Wirtschaftsplan der Kurgesellschaft Bad König GmbH für das Wirtschaftsjahr 2023

Haushaltssatzung der Stadt Bad König für das Haushaltsjahr 2023

Aufgrund der §§ 94 ff. der Hessischen Gemeindeordnung (HGO) in der Fassung der Bekanntmachung vom 07.03.2005 (GVBl. I S. 142), zuletzt geändert durch Artikel 29 des Gesetzes vom 11.12.2020 (GVBl. S. 915) hat die Stadtverordnetenversammlung der Stadt Bad König am __.__.2023 folgende Haushaltssatzung für das Haushaltsjahr 2023 beschlossen:

§ 1

Der Haushaltsplan für das Haushaltsjahr 2023 wird

im Ergebnishaushalt

<u>im ordentlichen Ergebnis</u>	
mit dem Gesamtbetrag der Erträge auf	-24.908.615 €
mit dem Gesamtbetrag der Aufwendungen auf	25.425.298 €
mit einem Saldo von	-516.683 €
<u>im außerordentlichen Ergebnis</u>	
mit dem Gesamtbetrag der Erträge auf	-900 €
mit dem Gesamtbetrag der Aufwendungen auf	525.100 €
mit einem Saldo von	524.200 €
mit einem Verlust von	-1.040.883 €

im Finanzhaushalt

mit dem Saldo aus den Einzahlungen und Auszahlungen aus laufender Verwaltungstätigkeit auf	210.684 €
und dem Gesamtbetrag der	
Einzahlungen aus Investitionstätigkeit auf	855.300 €
Auszahlungen aus Investitionstätigkeit auf	- 3.217.610 €
mit einem Saldo von	- 2.362.310 €
Einzahlungen aus Finanzierungstätigkeit auf	2.362.310 €
Auszahlung aus Finanzierungstätigkeit auf	- 1.345.074 €
mit einem Saldo von	1.017.236 €
mit einem Zahlungsmittelbedarf des Haushaltsjahres von	- 1.134.390 €

festgesetzt.

§ 2

Der Gesamtbetrag der Kredite, deren Aufnahme im Haushaltsjahr 2023 zur Finanzierung von Investitionen und Investitionsförderungsmaßnahmen erforderlich ist, wird auf 2.362.310 € festgesetzt.

§ 3

Der Gesamtbetrag von Verpflichtungsermächtigungen im Haushaltsjahr 2023 zur Leistung von Auszahlungen in künftigen Jahren für Investitionen und Investitionsförderungsmaßnahmen wird auf 5.710.000 € festgesetzt.

§ 4

Der Höchstbetrag der Liquiditätskredite, die im Haushaltsjahr 2023 zur rechtzeitigen Leistung von Auszahlungen in Anspruch genommen werden dürfen, wird auf 3.000.000 € festgesetzt.

§ 5

Die Steuersätze für die Gemeindesteuern werden für das Haushaltsjahr 2023 wie folgt festgesetzt:

- | | |
|-----------------------------------------------------------------------|----------|
| 1. Grundsteuer | |
| a) für land- und forstwirtschaftliche Betriebe
(Grundsteuer A) auf | 730 v.H. |
| b) für Grundstücke (Grundsteuer B) auf | 730 v.H. |
| 2. Gewerbesteuer auf | 405 v.H. |

§ 6

Ein Haushaltssicherungskonzept wurde nicht beschlossen.

§ 7

Es gilt der von der Stadtverordnetenversammlung als Teil des Haushaltsplans am __.__.2023 beschlossene Stellenplan.

§ 8

Für die Bewirtschaftung der Erträge, Aufwendungen, Einzahlungen und Auszahlungen gilt die als Teil des Haushaltsplans beschlossene Budgetierungsrichtlinie.

Bad König, den __.__.2023

Der Magistrat der Stadt Bad König

(Muhn, Bürgermeister)

Bekanntmachung der Haushaltssatzung

Die vorstehende Haushaltssatzung für das Haushaltsjahr 2023 wird hiermit öffentlich bekannt gemacht. Die nach § 97a HGO erforderliche(n) Genehmigung(en) der Aufsichtsbehörde zu den Festsetzungen ist/sind erteilt. Sie hat (haben) folgenden Wortlaut:

.....

Der Haushaltsplan liegt zur Einsichtnahme vom bis im Rathaus,
....., Zimmer, zu folgenden Uhrzeiten öffentlich
aus:

Bad König, den

Muhn, Bürgermeister

Vorbericht

1	Allgemeines	4
1.1	Stadt Bad König	4
1.2	Gesetzliche Grundlagen	4
2	Haushaltssatzung	5
3	Haushaltsplan	5
3.1	Planungs-, Beschluss und Genehmigungsverfahren	5
3.2	Bestandteile des Haushaltsplans	5
3.3	Auswirkung der Salden im Ergebnis- und Finanzplan auf die Bilanz	6
3.4	Ergebnishaushalt	7
3.4.1	Übersicht über die Haushaltslage	7
3.4.2	Erträge	8
3.4.3	Aufwendungen	14
3.4.4	Finanzergebnis	20
3.4.5	Außerordentliches Ergebnis	20
3.4.6	Jahresergebnis	22
3.5	Finanzhaushalt	22
3.5.1	Laufende Verwaltungstätigkeit	23
3.5.2	Investitionstätigkeit	23
3.5.3	Finanzierungstätigkeit	26
3.5.4	Zahlungsmittel am Ende des Haushaltsjahres	26
3.6	Teilhaushalte	27
3.6.1	Gliederung	27
3.6.2	Produktbeschreibung	27
3.6.3	Teilergebnishaushalte	28
3.6.4	Teilfinanzhaushalte	29
3.7	Stellenplan	29
3.8	Mittelfristige Ergebnis- und Finanzplanung	30
3.9	Investitionsprogramm	30
3.10	Übersichten über die Rücklagen, Rückstellungen und Verbindlichkeiten	30
4	Haushaltssicherungskonzept / Haushaltsausgleich	30
5	Sonstige allgemeine Entwicklungen	31
5.1	Bevölkerungsentwicklung	32
6	Budgetierungsrichtlinie	33

1 Allgemeines

1.1 Stadt Bad König

Die Stadt Bad König ist eine kreisangehörige Kommune des Odenwaldkreises, der dem Regierungsbezirk Darmstadt zugeordnet wird.

Die Stadt Bad König besteht aus acht Stadtteilen. Diese sind

Bad König
Etzen-Gesäß
Fürstengrund
Kimbach
Momart
Nieder-Kinzig
Ober-Kinzig mit Gumpersberg
Zell

Die Stadt Bad König verfügt über eine Gemarkungsfläche von 46,697 km², davon 21,54 km² Wald.

Die Stadt Bad König hat zum 31. Dezember 2021 gemäß Statistischem Landesamt insgesamt 9.861 Einwohner.

1.2 Gesetzliche Grundlagen

Der Haushaltsplan ist das zentrale Planungsinstrument der wirtschaftlichen Aktivitäten einer Kommune für das Haushaltsjahr. Er ist ein für jedes Haushaltsjahr aufzustellendes, systematisch gegliedertes Planwerk. Er beinhaltet die dem Haushaltsjahr wirtschaftlich zuzuordnenden Erträge und Aufwendungen, im Haushaltsjahr voraussichtlich zu leistenden Ein- und Auszahlungen sowie die im Haushaltsjahr vorgesehenen Kreditaufnahmen und Verpflichtungsermächtigungen für Investitionen und Investitionsförderungsmaßnahmen in künftigen Jahren. Der Haushaltsplan wird durch die Haushaltssatzung festgestellt und ist gleichzeitig wichtigster Bestandteil der Haushaltssatzung. Mit der Feststellung der Haushaltssatzung erlangt der Haushaltsplan Bindungswirkung für die Haushaltswirtschaft der Kommune.

Die Bedeutung des Haushaltsplanes wird in § 95 HGO betont. Danach ist der Haushaltsplan die Grundlage für die kommunale Haushaltswirtschaft und für die Haushaltsführung verbindlich. Der Haushaltsplan besteht gemäß § 1 GemHVO aus dem Gesamthaushalt, den Teilhaushalten und dem Stellenplan.

Der Gesamthaushalt besteht aus dem Ergebnishaushalt und dem Finanzhaushalt, die wiederum in Teilhaushalte zu gliedern sind. Der Ergebnishaushalt bildet das zentrale Element des doppelten Haushaltes. Er enthält "flächendeckend" alle veranschlagten Erträge und Aufwendungen der Kommune im jeweiligen Haushaltsjahr. Im Finanzhaushalt werden alle voraussichtlich eingehenden Einzahlungen und zu leistenden Auszahlungen aus Investitionstätigkeit der Teilhaushalte dargestellt. Er weist außerdem den Finanzmittelfluss aus laufender Verwaltungstätigkeit sowie die Finanzierungstätigkeit für das zu planende Haushaltsjahr aus.

Gemäß § 6 GemHVO soll der Vorbericht einen Überblick über den Stand und die Entwicklung der Haushaltswirtschaft im Haushaltsjahr unter Einbeziehung der beiden Vorjahre geben. Er soll insbesondere einen Ausblick auf wesentliche Veränderungen der Rahmenbedingungen der Planung und die Entwicklung wichtiger Planungskomponenten innerhalb des Zeitraums der mittelfristigen Ergebnis- und Finanzplanung enthalten. Im Vorbericht soll außerdem erläutert werden, welche Auswirkungen sich durch die erwartete Bevölkerungsentwicklung auf die Kommune und ihre Einrichtungen voraussichtlich ergeben werden (Demografischer Wandel).

2 Haushaltssatzung

In der Haushaltssatzung werden die wichtigsten finanziellen Regelungen für die Stadt Bad König getroffen. Sie tritt mit Beginn des Haushaltsjahres in Kraft und gilt für das Haushaltsjahr.

Entsprechend des § 94 HGO enthält die Haushaltssatzung der Stadt Bad König die Festsetzungen des Haushaltsplans im Ergebnishaushalt und im Finanzhaushalt (§ 1), der Kreditermächtigung (§ 2) und der Verpflichtungsermächtigung (§ 3), den Höchstbetrag der Liquiditätskredite (§ 4), die Steuersätze (§ 5), die Festsetzungen des Stellenplans (§ 6) sowie die Festsetzungen des Haushaltssicherungskonzeptes (§ 7) sowie weitere Regelungen zu Erträgen und Aufwendungen sowie Einzahlungen und Auszahlungen (§ 8).

3 Haushaltsplan

3.1 Planungs-, Beschluss und Genehmigungsverfahren

Gemäß § 94 Abs. 1 HGO hat die Stadt Bad König für jedes Haushaltsjahr eine Haushaltssatzung zu erlassen. Ohne beschlossene, genehmigte und bekanntgemachte Haushaltssatzung darf die Stadt Bad König nur die finanziellen Leistungen erbringen, zu denen sie rechtlich verpflichtet ist oder die für die Weiterführung notwendiger Aufgaben unaufschiebbar sind. § 99 HGO bezeichnet diese Phase als vorläufige Haushaltsführung.

Gemäß § 97 Abs. 1 HGO stellt der Magistrat den Entwurf der Haushaltssatzung fest und legt ihn der Stadtverordnetenversammlung zur Beratung und Beschlussfassung vor. Nachdem der Entwurf der Haushaltssatzung im Haupt- und Finanzausschuss eingehend behandelt wurde, berät und beschließt die Stadtverordnetenversammlung diesen in öffentlicher Sitzung.

Die von der Stadtverordnetenversammlung beschlossene Haushaltssatzung ist mit ihren Anlagen der Aufsichtsbehörde vorzulegen. Sobald die Haushaltssatzung genehmigt und bekannt gemacht wurde, kann der Haushaltsplan durch die Verwaltung bewirtschaftet werden. Die im beschlossenen Haushaltsplan enthaltenen Planungsparameter werden zu verbindlichen Vorgaben. Der Haushaltsplan ermächtigt den Magistrat, Aufwendungen sowie Auszahlungen zu leisten und Verpflichtungen einzugehen.

3.2 Bestandteile des Haushaltsplans

Gemäß § 1 Abs. 1 GemHVO besteht der Haushaltsplan aus dem Gesamthaushalt, den Teilhaushalten sowie dem Stellenplan. Der Gesamthaushalt besteht aus dem Ergebnishaushalt und dem Finanzhaushalt. Der Ergebnishaushalt und der Finanzhaushalt sind in Teilhaushalte zu gliedern.

Die Teilhaushalte der Stadt Bad König sind gemäß § 4 Abs. 2 GemHVO nach der örtlichen Organisation produktorientiert wie folgt gegliedert:

01. Gemeindeorgane und zentrale Verwaltung
02. Finanzen, Kurverwaltung
03. Wahlen, öffentliche Sicherheit und Ordnung
04. Bauen und Wohnen, Ver- und Entsorgung
05. Gesundheit und Sport
06. Soziales und Vereinsförderung, Jugend und Kultur
07. Zentrale Finanzleistungen

Dem Haushaltsplan sind nach § 1 Abs. 4 GemHVO folgende Dokumente beizufügen:

1. der Vorbericht,
2. die mittelfristige Ergebnis- und Finanzplanung,
3. das Haushaltssicherungskonzept, wenn ein solches erstellt werden muss
4. eine Übersicht über die aus Verpflichtungsermächtigungen in den einzelnen Jahren voraussichtlich fällig werdenden Auszahlungen,
5. eine Übersicht über den voraussichtlichen Stand der Verbindlichkeiten aus Anleihen, Kreditaufnahmen und Rechtsgeschäften, die Kreditaufnahmen wirtschaftlich gleichkommen, zu Beginn und Ende des Haushaltsjahres sowie über den Stand zu Beginn des Vorjahres,
6. eine Übersicht über den voraussichtlichen Stand der Rücklagen und der Rückstellungen zu Beginn und Ende des Haushaltsjahres sowie über den Stand zu Beginn des Vorjahres,
8. eine Übersicht über die Budgets,
9. eine Übersicht über die Mittel, die den Fraktionen der Gemeindevertretung nach § 36a Abs. 4 der Hessischen Gemeindeordnung zur Verfügung gestellt werden,
10. der letzte Jahresabschluss und der letzte zusammengefasste Jahresabschluss,
11. die Wirtschaftspläne und neuesten Jahresabschlüsse der Sondervermögen, für die Sonderrechnungen geführt werden,
12. die Wirtschaftspläne und neuesten Jahresabschlüsse der Unternehmen und Einrichtungen mit eigener Rechtspersönlichkeit, an denen die Gemeinde mit mehr als 50 v.H. beteiligt ist.
13. der Finanzstatusbericht

3.3 Auswirkung der Salden im Ergebnis- und Finanzplan auf die Bilanz

In der Haushaltsplanung stehen der Ergebnisplan und der Finanzplan im Vordergrund. Eine Plan-Bilanz ist nicht vorgesehen. Dennoch haben die Salden der Ergebnis- und Finanzrechnung Auswirkungen auf die Bilanz.

Das Jahresergebnis wirkt sich auf die Passivseite der Bilanz aus. Hier verändert sich das Eigenkapital. Die im Finanzplan ausgewiesene Änderung des Finanzmittelbestandes verändert die Liquiden Mittel auf der Aktivseite der Bilanz.

Die Bilanzsumme und das ausgewiesene Eigenkapital haben sich seit 2009 folgendermaßen entwickelt:

Jahr	Bilanzsumme	Eigenkapital
2009	38.229.389,67 €	5.753.175,60 €
2010	43.397.639,55 €	7.194.989,65 €
2011	43.136.920,80 €	5.292.764,54 €
2012	42.411.651,07 €	4.610.920,60 €
2013	41.419.635,98 €	3.046.743,09 €
2014	41.897.212,55 €	1.812.794,62 €
2015	40.914.028,29 €	1.098.458,74 €
2016	41.665.101,87 €	2.464.164,75 €
2017	41.405.797,82 €	3.835.193,26 €
2018	42.108.492,32 €	7.842.690,86 €
2019	44.339.055,29 €	7.972.383,65 €
2020	44.738.093,89 €	8.797.798,89 €
2021	47.275.075,07 €	9.552.122,17 €

(2019 – 2021 entsprechende dem jeweiligen Aufstellungsbeschluss)

3.4 Ergebnishaushalt

3.4.1 Übersicht über die Haushaltslage

Gemäß § 95 Abs. 3 HGO ist der Haushaltsplan in einen Ergebnishaushalt und einen Finanzhaushalt zu gliedern. Der Ergebnishaushalt ist das wichtigste Steuerungselement, weil er erkennen lässt, wie erfolgreich die Kommune wirtschaftet.

Als Rechengrößen beinhaltet der Ergebnishaushalt Erträge und Aufwendungen. Nach den Begriffsbestimmungen des § 58 GemHVO ist ein Ertrag der zahlungswirksame und nichtzahlungswirksame Wertzuwachs (Ressourcenaufkommen) eines Haushaltsjahres. Demgegenüber ist ein Aufwand ein wertmäßiger (zahlungs- und nichtzahlungswirksamer) Verbrauch von Gütern und Dienstleistungen (Ressourcenverbrauch) eines Haushaltsjahres.

Die folgende Tabelle zeigt die Entwicklung des Ergebnisplanes im Vergleich zum Plan des Vorjahres und zum Ergebnis des Vorjahres:

	Ansatz 2023	Ansatz 2022	Vorl. Ergebnis 2021
Ordentliche Erträge	-24.884.125 €	-23.098.381 €	-22.670.374 €
Ordentliche Aufwendungen	24.778.360 €	22.382.343 €	21.431.907 €
<u>Verwaltungsergebnis</u>	<u>-105.765 €</u>	<u>-716.038 €</u>	<u>-1.238.467 €</u>
Finanzerträge	-24.490 €	-28.740 €	-45.510 €
Zinsen und sonstige Aufwendungen	646.938 €	238.365 €	254.868 €
<u>Finanzergebnis</u>	<u>622.448 €</u>	<u>209.625 €</u>	<u>209.358 €</u>
Ordentliches Ergebnis	516.683 €	-506.413 €	-1.029.109 €
Außerordentliche Erträge	-900 €	-100 €	-68.067 €
Außerordentliche Aufwendungen	525.100 €	504.100 €	377.093 €
Außerordentliches Ergebnis	524.200 €	504.000 €	309.026 €
Jahresergebnis	1.040.883 €	-2.413 €	-720.083 €

Gemäß § 92 Abs. 4 HGO soll in jedem Jahr der Haushalt in Planung und in Rechnung ausgeglichen sein. Nachfolgend wird die Entwicklung des ordentlichen und außerordentlichen Ergebnisses seit 2009 dargestellt:

Jahr	Ordentliches Ergebnis	Außerordentliches Ergebnis	Jahresergebnis
2009	1.345.616,54 €	1.517.157,23 €	2.862.773,77 €
2010	2.056.403,89 €	-118.851,63 €	1.937.553,26 €
2011	1.788.819,53 €	-138.604,42 €	1.650.215,11 €
2012	687.539,39 €	-5.695,45 €	681.843,94 €
2013	1.489.241,96 €	74.935,55 €	1.564.177,51 €
2014	1.161.050,80 €	72.897,67 €	1.233.948,47 €
2015	484.341,80 €	229.994,08 €	714.335,88 €
2016	-1.595.044,51 €	229.338,50 €	-1.365.706,01 €
2017	-1.484.269,44 €	181.523,39 €	-1.302.746,05 €
2018	-1.918.754,09 €	139.212,60 €	-1.779.541,49 €
2019	-546.589 €	384.587 €	-162.003 €
2020	-745.352 €	-98.560 €	-843.912 €
2021	-1.029.109 €	309.026 €	-720.083 €
2022 (Planwerte)	-506.413 €	504.000 €	-2.413 €

Auf Grund der noch nicht geprüften Jahresabschlüsse für die Jahre 2019 bis 2021 handelt es sich bei den für diesen Zeitraum aufgeführten Zahlen um vorläufige Werte (gem. Aufstellungsbeschlüsse), da es im Zuge der Prüfung noch zu Änderungen kommen kann.

3.4.2 Erträge

Die Erträge der Stadt Bad König können nach verschiedenen Ertragsarten eingeordnet werden.

Die Gesamtsumme aller Erträge im Haushaltsjahr 2023 in Höhe von **24.908.615 €** teilt sich auf die einzelnen Ertragsarten wie folgt auf:

	Plan 2023	In %
Privatrechtliche Leistungsentgelte	492.627 €	1,98
Öffentlich-rechtliche Leistungsentgelte	4.399.775 €	17,66
Kostenersatzleistungen und –erstattungen	130.330 €	0,52
Steuern u. steuerähnliche Erträge einschl. Erträge aus gesetzl. Umlagen	11.099.791 €	44,56
Erträge aus Transferleistungen	352.260 €	1,41
Zuweisungen und Zuschüsse für laufende Zwecke und allg. Umlagen	7.056.367 €	28,33
Auflösung von Sonderposten	880.433 €	3,53
Sonstige Erträge	472.542 €	1,90
Finanzerträge	24.490 €	0,10
Summe	24.908.615 €	100,00

Aus der Tabelle ist ersichtlich, dass die Steuern und Erträge aus Zuweisungen die wichtigsten Erträge der Stadt Bad König darstellen. Gemeinsam haben sie einen Anteil von 72,9 % der Gesamterträge.

1. Privatrechtliche Leistungsentgelte

Privatrechtliche Leistungsentgelte werden für Dienstleistungen der Stadt eingenommen, die auf einem privatrechtlichen Vertrag basieren. Grundlage ist eine Preisvereinbarung zwischen der Stadt und ihrem Kunden. Die Stadt Bad König rechnet für das Haushaltsjahr 2022 mit folgenden privatrechtlichen Leistungsentgelten:

Privatrechtliche Leistungsentgelte	492.627 €	100 %
sonstige Umsatzerlöse	194.353 €	39,45
Umsatzerlöse aus Handelswaren	212.474 €	43,13
Entgelte von Verpflegung sowie Bastelpauschalen in Kindergärten	81.500 €	16,54
Umsatzerlöse aus Überlassungen von Rechten	3.500 €	0,71
Umsatzerlöse aus d sonst Nutzung v Vermögen und Rechten	800 €	0,16
	Plan 2022	506.233 €
	Ist 2021	399.952 €

Der ausgewiesene Mehrertrag gegenüber dem Ergebnis 2021 resultiert vor allem aus den geplanten bzw. in 2022 auch resultierten Mehrerträgen im Bereich Handelswaren (Forst).

2. Öffentlich-rechtliche Leistungsentgelte

Öffentlich-rechtliche Leistungsentgelte sind Entgelte für Leistungen auf der Grundlage eines hoheitlichen Leistungsverhältnisses, bei denen die Leistung der Verwaltung durch eine Rechtsnorm (Gesetz, Verordnung, Satzung) bestimmt wird. In erster Linie werden Verwaltungsgebühren und Benutzungsgebühren unterschieden. Verwaltungsgebühren werden für eine Verwaltungstätigkeit erhoben, die auf Veranlassung oder überwiegend im Interesse Einzelner vorgenommen wird (z.B. Passgebühren). Benutzungsgebühren sind hingegen Geldleistungen für die tatsächliche Inanspruchnahme bzw. Benutzung öffentlicher Einrichtungen, insbesondere solcher Einrichtungen, die personenbezogene Leistungen erbringen (z.B. Abwassergebühren). Im Haushaltsplan 2023 wird die Stadt Bad König voraussichtlich folgende öffentlich-rechtlichen Leistungsentgelte vereinnahmen:

Öffentlich-rechtliche Leistungsentgelte	4.399.775 €	100 %
Gebühren für Abwasserbeseitigung	1.695.395 €	38,53
Gebühren für Wasserversorgung	1.039.450 €	23,63
Gebühren für Abfallbeseitigung	899.000 €	20,43
Erträge aus Bußgeldern und Verwarnungen	230.000 €	5,23
Benutzungsgebühren	208.000 €	4,73
Verwaltungsgebühren	144.120 €	3,28
Gebühren für Kinderbetreuung	118.810 €	2,70
Friedhofsgebühren (Auflösung passive Rechnungsabgrenzung)	65.000 €	1,48
	Plan 2022	4.352.665 €
	Ist 2021	4.238.348 €

Der Planansatz liegt im Bereich des Vorjahres.

Aufgrund der anstehenden Investitionen im Bereich der Wasserversorgung, Abwasserbeseitigung sowie Kinderbetreuung (Gebührenhaushalte) ist in den kommenden Jahren mit einem Anstieg der Gebühren zu rechnen.

3. Kostenersatzleistungen und –erstattungen

Unter Kostenerstattungen sind Ausgleichserträge für sach- und personenbezogene Leistungen zwischen der Ebene der öffentlichen Hand und/oder den Leistungsträgern bei Vorlage gesetzlicher oder vertraglicher Leistungsverpflichtungen zu verstehen. Für das Haushaltsjahr 2022 rechnet die Stadt Bad König mit folgenden Kostenerstattungen:

Kostenersatzleistungen und –erstattungen	130.330 €	100 %
Kostenerstattungen von Zweckverbänden	19.000 €	14,58 %
Kostenerstattungen von verb. Unternehmen, SV	4.500 €	3,45 %
Kostenerstattungen von Gemeinden / GV	104.400 €	80,10 %
Kostenerstattungen vom Land	80 €	0,06 %
Kostenerstattungen von übrigen Bereichen	2.350 €	1,80 %
	Plan 2022	53.080 €
	Ist 2021	87.201 €

4. Bestandsveränderungen und aktivierte Eigenleistungen

Als aktivierte Eigenleistungen werden die Anschaffungs- und Herstellungskosten veranschlagt, die bei der Eigenerstellung von Anlagevermögen entstehen. Die Stadt Bad König plant im Haushaltsjahr 2023 keine Aktivierung von Eigenleistungen.

5. Steuern und steuerähnliche Erträge einschließlich Erträge aus gesetzlicher Umlage

Steuern sind Geldleistungen, die nicht eine Gegenleistung für eine besondere Leistung darstellen und von einem öffentlich-rechtlichen Gemeinwesen zur Erzielung von Einnahmen allen auferlegt werden, bei denen der Tatbestand zutrifft, an den das Gesetz die Leistungspflicht knüpft. Die Stadt Bad König wird im Haushaltsjahr 2023 voraussichtlich folgende Steuern vereinnahmen:

Steuern und steuerähnliche Erträge	11.099.791 €	100 %
Gemeindeanteil an der Einkommenssteuer	5.292.000 €	47,68
Gewerbsteuer	2.618.401 €	23,59
Grundsteuer B	2.395.000 €	21,58
Gemeindeanteil an der Umsatzsteuer	552.690 €	4,98
Sonstige Vergnügungssteuer, einschl. Spielapparatesteuer	75.000 €	0,68
Grundsteuer A	83.000 €	0,75
Hundesteuer	66.000 €	0,59
Fremdenverkehrsabgaben	10.000 €	0,09
Zweitwohnsitzsteuer	7.700 €	0,07
	Plan 2022	9.998.600 €
	Ist 2021	10.068.182 €

Da die Steuereinnahmen keine Entgelte für erbrachte Leistungen sind, können diese Erträge ohne Zweckbindung frei für die Finanzierung der kommunalen Aufgaben eingesetzt werden.

Für die Fortschreibung der Gemeinschaftssteueranteile wurden die Orientierungsdaten aus dem Finanzplanungserlass vom 14. Oktober 2022 angewendet. Hier wird mit einer deutlichen Zunahme vor allem der Einkommenssteuer gerechnet.

Die Grundsteuer und Gewerbesteuer zählen zu den wichtigsten Steuerarten in einer Kommune. Entsprechend der Prognosen sowie der Vorjahreswerte wird für das laufende Haushaltsjahr mit den identischen Grundsteuererträgen wie im Vorjahr gerechnet. Die Gewerbesteuererträge sollen sich laut Prognose (Orientierungsdaten des Landes Hessen) um 13,5 % erhöhen.

Gegenüber dem Vorjahr wurden folgende Hebesätze erhöht:

Grundsteuer A und B um 150 % auf 730 %

Gewerbsteuer um 10 % auf 405 %

Die Hundesteuer wurde im Durchschnitt um rund 10 % erhöht.

6. Erträge aus Transferleistungen

Erträge aus Transferleistungen dienen dem Ersatz von Kosten für soziale Leistungen. Die Stadt Bad König rechnet für das Haushaltsjahr 2023 mit folgenden Erträgen aus Transferleistungen:

Erträge aus Transferleistungen	352.260 €	100 %
Ausgleichsleistungen nach dem Familienleistungsgesetz	352.260 €	100 %
	Plan 2022	322.623 €
	Ist 2021	331.978 €

Der Familienleistungsausgleich wird den Gemeinden mit den Einkommensteueranteilen zugewiesen. Für die Fortschreibung des Familienleistungsausgleichs wurden die Orientierungsdaten aus dem Finanzplanungserlass vom 14. Oktober 2022 angewendet. Hier ist gemäß den Orientierungsdaten mit einem leichten Anstieg von 3,0 % zu rechnen.

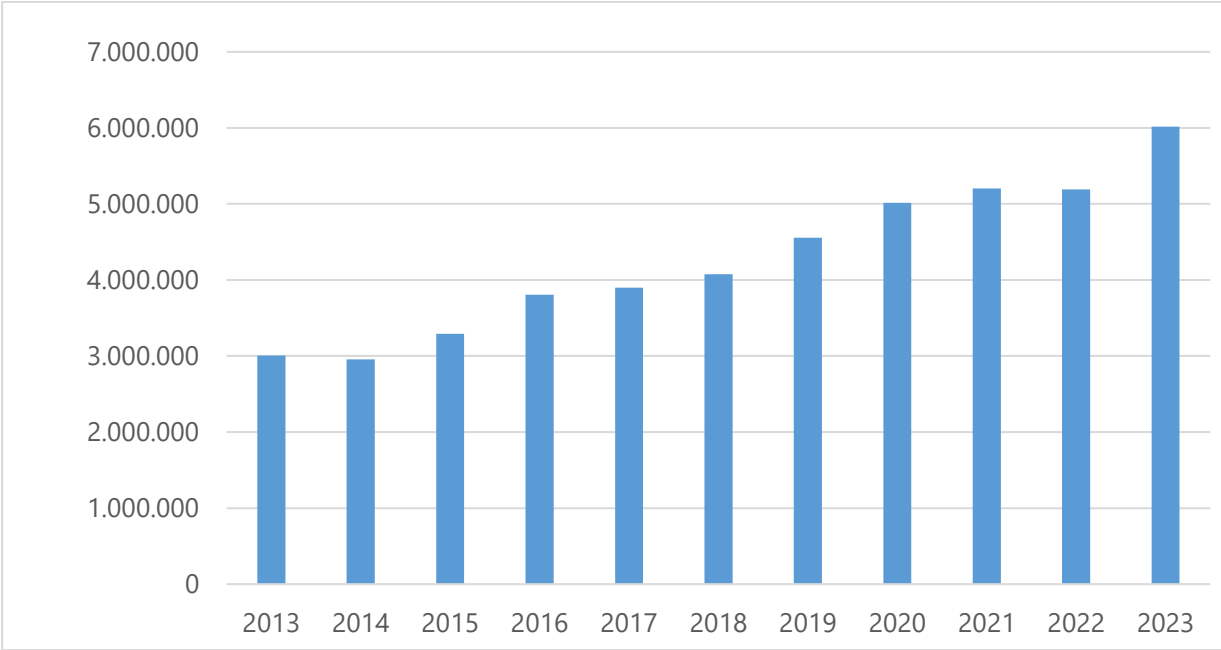
7. Erträge aus Zuwendungen und Zuschüsse für laufende Zwecke und allgemeinen Umlagen

Zuweisungen und Zuschüsse von Dritten sind Finanzhilfen zur eigenständigen Erfüllung originärer Aufgaben der Stadt. Es muss sich hierbei um überwiegend konsumtive, nicht personenbezogene Erträge, handeln. Im Haushaltsjahr 2023 wird die Stadt Bad König voraussichtlich folgende Zuweisungen für laufende Zwecke erhalten:

Erträge aus Zuweisungen und Zuschüsse für laufende Zwecke	7.056.367 €	100 %
Schlüsselzuweisungen	6.017.929 €	85,28
Zuweisungen vom Land	934.038 €	13,24
Zuweisung von Gemeinden, Gemeindeverbänden	67.850 €	0,96
Zuschüsse von übrigen Bereichen	36.550 €	0,52
	Plan 2022	6.490.034 €
	Ist 2021	6.480.781 €

Die wichtigste Zuweisung der Stadt Bad König stellen die Schlüsselzuweisungen aus dem kommunalen Finanzausgleich dar. Sie werden der Stadt vom Land Hessen zur Aufgabenerfüllung nach deren Bedarf – unter Berücksichtigung der eigenen Steuerkraft – zugewiesen. Gegenüber dem Vorjahr erwartet die Stadt Bad König mit einer Steigerung der Schlüsselzuweisungen von 9 %.

Die Entwicklung der Schlüsselzuweisungen von 2013 bis 2023 kann nachfolgendem Schaubild entnommen werden:



8. Erträge aus der Auflösung Sonderposten aus Investitionszuweisungen, -zuschüssen und -beiträgen

Investitionszuweisungen, -zuschüsse und -beiträge werden als Sonderposten in der Bilanz passiviert. Die Sonderposten werden entsprechend der Nutzungsdauern der bezuschussten Vermögensgegenstände ertragswirksam aufgelöst. Die Stadt Bad König plant im Haushaltsjahr 2023 folgende Sonderposten aufzulösen:

Erträge aus der Auflösung von Sonderposten	880.433 €	100 %
Auflösung SOPO Invest. vom öffentl. Bereich	329.169 €	40,72
Auflösung SOPO für den Gebührenaussgleich (Wasser und Abwasser)	308.567 €	38,17
Auflösung SOPO Investitionsbeiträgen	128.423 €	15,89
Erträge Auflösung SOPO Sonderinvest. (Tilg. Land)	60.283 €	7,46
Erträge Auflösung SOPO KIP. (Tilg. Bund und Land)	6.726 €	0,83
Erträge Auflösung SOPO Invest nicht öffentl Bereich	47.265 €	5,85
	Plan 2022	909.864 €
	Ist 2021	611.623 €

9. Sonstige ordentliche Erträge

Als sonstige ordentliche Erträge werden solche Erträge angesehen, die nicht in den Positionen 1-8 erfasst werden.

Im Haushaltsjahr 2023 wird die Stadt Bad König voraussichtlich folgende sonstigen ordentlichen Erträge vereinnahmen:

Sonstige ordentliche Erträge	472.542 €	100 %
Konzessionsabgaben	271.500 €	57,46
Mieten und Pachten	112.980 €	23,91
Nebenerlöse aus Vermietung und Verpachtung	40.260 €	8,52
Andere sonstige Nebenerlöse	41.390 €	8,76
Nebenerlöse aus Veranstaltungen	4.000 €	0,85
Eigenbeteiligung Wahlleistungen HBeihVO	2.412 €	0,51
	Plan 2022	465.282 €
	Ist 2021	444.387 €

Die Konzessionsabgaben sind von den Versorgungsunternehmen an die Gemeinden dafür zu zahlen, dass ihnen die Konzession erteilt wird, für die Verlegung und den Betrieb von Versorgungsleitungen öffentliche Straßen und Wege zu nutzen.

3.4.3 Aufwendungen

Die Aufwendungen der Stadt Bad König können nach verschiedenen Aufwandsarten eingeordnet werden.

Die Gesamtsumme aller Aufwendungen im Haushaltsjahr 2023 in Höhe von **25.425.298 €** teilt sich auf die einzelnen Aufwandsarten wie folgt auf:

	Plan 2023	In %
Personal- und Versorgungsaufwand	5.418.055 €	21,31
Aufwendungen f. Sach- und Dienstleistungen	3.896.066 €	15,32
Abschreibungen	1.443.480 €	5,68
Aufwendungen f. Zuweisungen und Zuschüsse sowie besondere Finanzaufwendungen	3.990.310 €	15,69
Steueraufwendungen einschließlich Aufwendungen aus gesetzlicher Umlageverpflichtung	9.081.140 €	35,72
Transferaufwendungen	1.600 €	0,01
Sonstige ordentliche Aufwendungen	947.709 €	3,73
Zinsen und andere Finanzaufwendungen	646.938 €	2,54
Summe	25.425.298 €	100,00

11. Personalaufwendungen

Die Entgelte der Arbeitnehmer und die Bezüge der Beamten werden als Personalaufwendungen im Haushaltsplan der Stadt Bad König veranschlagt.

Für das Haushaltsjahr 2023 rechnet die Stadt Bad König mit folgenden Personalaufwendungen:

Personalaufwendungen	4.785.235 €	100 %
Entgelte Arbeitnehmer	3.308.640 €	69,14
Arbeitgeberanteil zur Sozialversicherung	716.350 €	14,97
Beamtenbezüge	349.000 €	7,29
Berufsgenossenschaft und sonstige Personalaufwendungen	145.400 €	3,04
Zusatzversorgungskasse Entgeltbereich	265.845 €	5,56
	Plan 2022	4.542.745 €
	Ist 2021	3.998.481 €

Für das Jahr 2023 ist eine Tarifierhöhung von 5 % ab Januar 2023 eingeplant.

Eine Besoldungserhöhung ist ab April 2023 in Höhe von 3 % (+100 € Familienzuschlag pro Kind) und ab August 2023 in Höhe von 1,89 % vorgesehen.

12. Versorgungsaufwendungen

Versorgungsaufwendungen entstehen aufgrund von Versorgungsleistungen gegenüber Beamten. Im Haushaltsjahr 2023 rechnet die Stadt Bad König mit folgenden Versorgungsaufwendungen:

Versorgungsaufwendungen	632.820 €	100 %
Laufende Versorgungsaufwendungen Beamte	410.800 €	64,92
Beihilfe an Versorgungsempfänger	0 €	0,00
Zuführung Pensions- und Beihilferückstellungen	222.020 €	35,08
	Plan 2022	398.123 €
	Ist 2021	510.258 €

Für die Versorgung und die Beihilfeansprüche der im aktiven Dienst befindlichen Beamten im späteren Ruhestand sind kaufmännische Rückstellungen zu bilden. Die Versorgungsaufwendungen für die bereits im Ruhestand befindlichen Versorgungs- und Beihilfeempfänger, für die bereits in der Vergangenheit Rückstellungen gebildet wurden, sollen hingegen aus den Rückstellungen gedeckt werden.

Die Stadt Bad König hat zum 01.01.2022 eine Beihilfe-Ablöseversicherung abgeschlossen und daher keine laufenden Beihilfe-Aufwendungen mehr zu zahlen.

13. Aufwendungen für Sach- und Dienstleistungen

Unter den Aufwendungen für Sach- und Dienstleistungen werden Verbrauchsmaterialien, Betriebsstoffe, Energie, Reparatur- und Instandhaltungsaufwand, Material- und Dienstleistungsaufwand, Versicherungsbeiträge usw. zusammengefasst.

Im Haushaltsjahr 2023 werden voraussichtlich folgende Aufwendungen für Sach- und Dienstleistungen entstehen:

Aufwendungen für Sach- und Dienstleistungen	3.896.066 €	100 %
Summe betriebliche Aufwendungen (Energie, Material, Instandhaltung)	3.298.568 €	84,66
In-Anspruchnahme von Rechten und Diensten	444.874 €	11,42
Aufwendungen für Kommunikation u.ä.	59.601 €	1,53
Aufwendungen f. Beiträge und Versicherungen)	93.023 €	2,39
	Plan 2022	3.607.970 €
	Ist 2021	6.014.222 €

In vielen Bereichen befinden sich die Haushaltsansätze seit Jahren am untersten Limit. Ein dauerhafter Vermögenserhalt ist z.B. im Bereich Gebäude- und Straßenunterhaltung nicht mehr gewährleistet. In einzelnen Bereichen (z.B. Straßen- und Brückenbauunterhaltung) müsste eine dauerhafte Anhebung der Ausgabenansätze vorgenommen werden, damit eine Gefährdung der Verkehrssicherheit abgewandt werden kann.

14. Abschreibungen

Abschreibungen stellen den Werteverzehr bzw. Ressourcenverbrauch an Vermögensgegenstände einer Periode dar. Im Haushaltsjahr 2023 wird die Stadt Bad König voraussichtlich folgende Werte abschreiben:

Abschreibungen	1.443.480 €	100 %
Abschr. auf Konzessionen u. a. Schutzrechte	18.664 €	1,29
Abschr. aktivierte Investzuw.,-zuschüsse u. -beitr	14.789 €	1,02
Abschr. Gebäude u. -einr. , SachAnlag., InfrStrktV	1.060.929 €	73,50
Abschr. auf techn. Anlagen u. Maschinen	14.582 €	1,01
Abschr. auf andere Anlagen	7.519 €	0,52
Abschr. auf Betriebsausstattung	20.771 €	1,44
Abschr. auf Fuhrpark	90.836 €	6,29
Abschr. auf Geschäftsausstattung	27.983 €	1,94
Abschreibung geringwertige Wirtschaftsgüter (GWG)	40.490 €	2,81
Abschreibung KIP	109.420 €	7,58
Abschreibungen Sonderinvest.programm	37.497 €	2,60
	Plan 2022	1.263.034 €
	Ist 2021	1.296.039 €

Die Abschreibungen berücksichtigen den fortgeschriebenen Stand des Anlagevermögens gemäß Anlagennachweis 2022, die anteiligen Abschreibungen aus den geplanten Zugängen der Jahre 2023 ff.

15. Aufwendungen für Zuweisungen und Zuschüsse sowie besondere Finanzaufwendungen

Zuweisungen und Zuschüsse an Dritte sind Finanzhilfen zur eigenständigen Erfüllung von originären Aufgaben des Zuwendungsgebers. Es muss sich hierbei um überwiegend konsumtive, nicht personenbezogene Aufwendungen handeln. Die Stadt Bad König wird im Haushaltsjahr 2023 voraussichtlich folgende Zuweisungen leisten:

Aufwendungen für Zuweisungen und Zuschüsse	3.990.310 €	100 %
Allg. Zuweisung an die Kurgesellschaft Bad König GmbH	160.000,00	4,01
Schuldendiensthilfen an übrige Bereiche	1.280,00	0,03
sonstige Erstattungen an das Land / Gemeinden	38.850,00	0,97
sonstige Aufw. Betriebskostenerstattungen (Verbandsumlagen)	2.840.180,00	71,18
sonstige Erstattungen an Zweckverbände (MZVO)	890.000,00	22,30
Erstattung Betriebskostenvertrag Wandelhalle an Kurgesellschaft	60.000,00	1,50
	Plan 2022	3.944.860 €
	Ist 2021	1.045.132 €

Wesentlicher Bestandteil dieser Aufwendungen sind die hier aufgeführten Verbandsumlagen, die Erstattungen an den MZVO und die allgemeinen Zuweisungen an die Kurgesellschaft Bad König GmbH.

16. Steueraufwendungen einschließlich Aufwendungen aus gesetzlicher Umlageverpflichtung

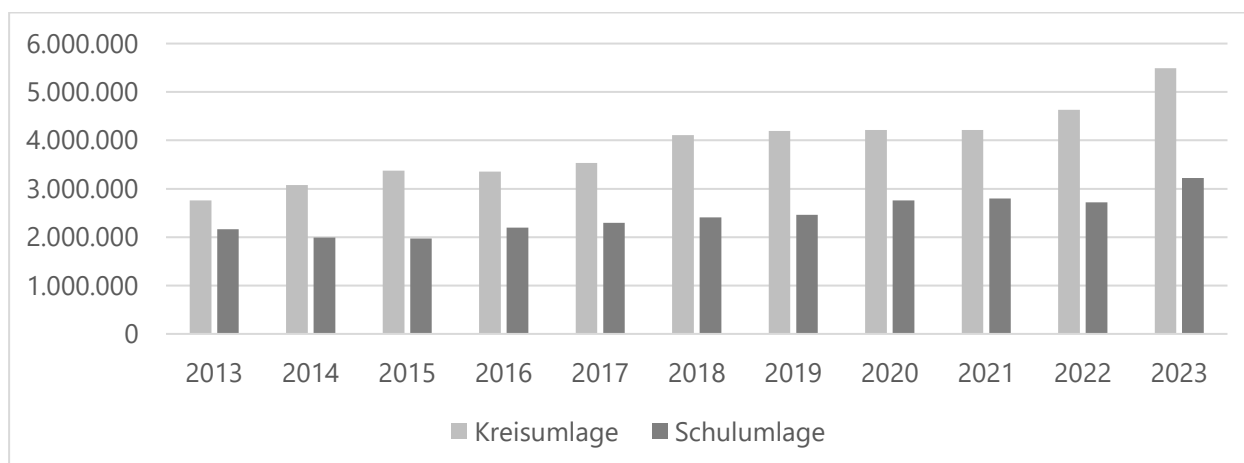
In dieser Position sind in erster Linie die Umlageverpflichtungen der Kommune darzustellen.
Im Haushaltsjahr 2023 muss die Stadt Bad König voraussichtlich folgende Umlagen zahlen:

Steuern und gesetzliche Umlageverpflichtungen	9.081.140 €	100 %
Heimatumlage	140.617 €	1,55
Kreisumlage	5.489.973 €	60,45
Schulumlage	3.224.269 €	35,51
Gewerbesteuerumlage	226.281 €	2,49
	Plan 2022	7.663.200 €
	Ist 2021	7.809.947 €

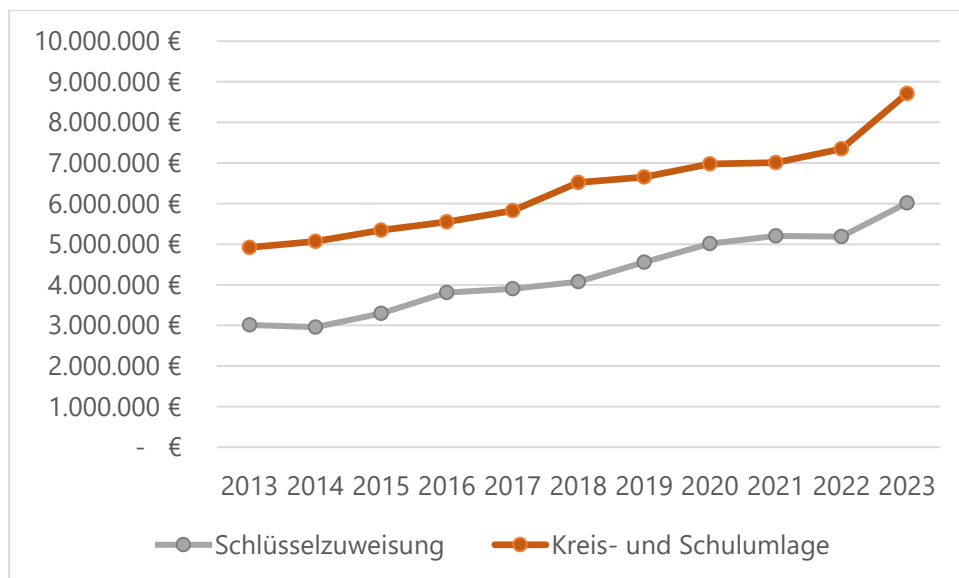
Bei der Kreis- und der Schulumlage wurden die im Berechnungsbogen des Hessischen Finanzministeriums mitgeteilten Umlagen eingeplant.

Bei der Kreis- und Schulumlage wurden die Prognosewerte des Kommunalen Finanzausgleich (KFA) sowie die in 2023 vorläufig geltenden Hebesätze zugrunde gelegt. Ein Festsetzungsbescheid des Odenwaldkreises lag noch nicht vor.

Nachfolgend wird die Entwicklung Kreis- und Schulumlagen abgebildet:



Im Folgenden Diagramm wird das Verhältnis der Aufwendungen für Kreis- und Schulumlage entgegen den Erträgen der Schlüsselzuweisungen aufgezeigt:



Es wird ersichtlich, dass in den vergangenen Jahren ein weiteres Missverhältnis entstanden ist, das die kommunalen Haushalte zusätzlich belastet. Zwar ist bei der Finanzausgleichsmasse ein Anstieg zu verzeichnen, dieser ist aber auch zusätzlichen Eingriffen des Landes ausgesetzt. Darüber hinaus wird ersichtlich, dass die Zuwächse bei den Umlagen nicht durch die Steigerungen bei den Schlüsselzuweisungen ausgeglichen werden können. Im Jahr 2023 setzt sich der Trend weiter fort, bedingt durch die Anhebung der Kreis- und Schulumlage.

17. Transferaufwendungen

Transferleistungen liegen vor, wenn aufgrund rechtlicher Regelungen im sozialen Bereich Zahlungen mit einer bestimmten sachlichen oder personenbezogenen Zweckbestimmung geleistet werden, die der Zahler festzusetzen hat.

Im Haushaltsjahr 2023 muss die Stadt Bad König voraussichtlich folgende Transferaufwendungen zahlen:

Transferaufwendungen	1.600 €	100 %
Aufwendungen für Sprachheilpädagogik	1.600 €	100 %
	Plan 2022	2.700 €
	Ist 2021	1.751 €

18. sonstige ordentliche Aufwendungen

Als sonstige ordentliche Aufwendungen werden solche Aufwendungen bezeichnet, die nicht den vorhergehenden Positionen 11-17 zugeordnet werden.

<u>Sonstige ordentliche Aufwendungen</u>	947.709 €	100 %
Aufwendungen aus Verlustübernahme Kur GmbH	928.000 €	97,92
Grundsteuer	10.990 €	1,16
Kfz-Steuer	4.469 €	0,47
Körperschaftsteuer	4.000 €	0,42
sonst. Steuern vom Einkommen und Ertrag	250 €	0,03
	Plan 2022	959.711 €
	Ist 2021	756.077 €

Die sonstigen ordentlichen Aufwendungen spiegeln fast ausschließlich die seitens der Hauptgesellschafterin Stadt Bad König an die Kurgesellschaft Bad König GmbH zu zahlenden Verlustausgleichszahlungen wider. Diese wurde entsprechend dem Wirtschaftsplan der Kurgesellschaft in den städtischen Haushalt übernommen. Der Wirtschaftsplan ist dem Haushalt als Anlage beigefügt.

Die deutlichen Mehrbelastungen ergeben sich vor allem aus den enorm angestiegenen Energiekosten.

Die folgende Tabelle zeigt die voraussichtliche Entwicklung der Verlustausgleichszahlungen:

	Vorl. Ergebnis 2021	Plan 2022	Plan 2023	Plan 2024	Plan 2025	Plan 2026
Verlustausgleichs- zahlungen	735.165 €	940.000 €	928.000 €	734.000 e	699.000 €	711.000 €

Die Kurgesellschaft ist u. a. auf die Eintrittsgelder angewiesen. Durch die Corona-bedingte Einschränkungen und monatelange Schließung des Bades hat die Stadt Bad König die nicht durch Überbrückungsgelder gedeckten Ausfälle auszugleichen. Aus diesem Grund ist der Ansatz ab 2021 massiv angestiegen. Sollten diese enormen Anhebungen auch zukünftig Bestand haben, ist die Ertragsseite der Stadt Bad König – hauptsächlich die Realsteuersätze – kritisch zu beleuchten.

3.4.4 Finanzergebnis

21. Finanzerträge

In dieser Position werden sowohl Erträge aus Beteiligungen und anderen Wertpapieren des Anlagevermögens sowie Guthabenzinsen veranschlagt. Im Haushaltsjahr 2023 erzielt die Stadt Bad König voraussichtlich folgende Finanzerträge:

Finanzerträge	24.490 €	100 %
Verzinsung von Steuernachforderungen und –erstattungen	5.000 €	20,42
Mahngebühren (öffentlich-rechtlich)	8.000 €	32,67
Säumniszuschläge	11.000 €	44,92
Sonstige Finanzerträge	490 €	2,00
	Plan 2022	28.740 €
	Ist 2021	45.510 €

22. Zinsen und sonstige Finanzaufwendungen

In dieser Position werden in erster Linie Kreditbeschaffungskosten sowie -zinsen veranschlagt. Die Stadt Bad König hat im Haushaltsjahr 2023 voraussichtlich folgende Finanzaufwendungen:

Finanzaufwendungen	646.938 €	100 %
Bankzinsen	627.000	96,92
Kreditzinsen Zinsdienstumlage	2.238	0,35
Kreditzinsen Land	9.000	1,39
Erstattungszinsen Gewerbesteueranlagung	1.200	0,19
Sonstige Finanzaufwendungen	7.500	1,16
	Plan 2022	238.365 €
	Ist 2021	254.868 €

3.4.5 Außerordentliches Ergebnis

27. Außerordentliche Erträge

Außerordentliche Erträge sind Erträge, die andere Haushaltsjahre betreffen, selten oder unregelmäßig anfallen oder bei Veräußerungen von Vermögensgegenständen über dem Restbuchwert entstehen. Die Stadt Bad König kalkuliert im Haushaltsjahr 2023 mit folgenden außerordentlichen Erträgen:

Außerordentliche Erträge	900 €	100 %
Sonstige außerordentliche Aufwendungen	900 €	100 %
	Plan 2022	100 €
	Ist 2021	68.067 €

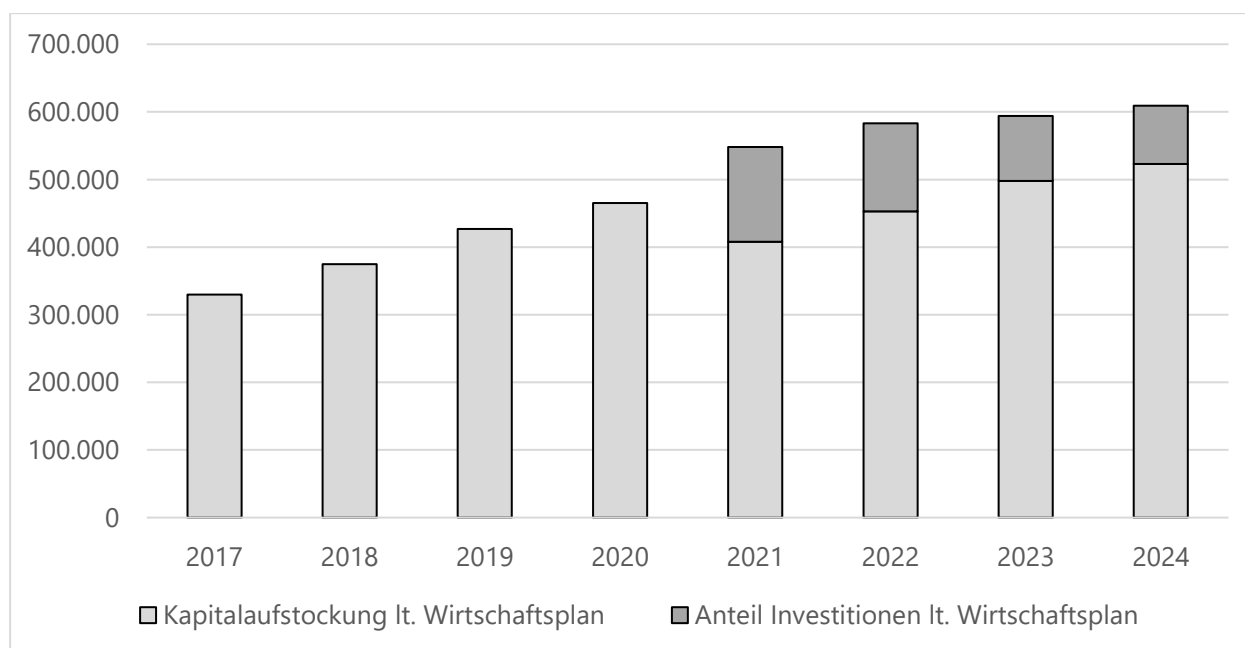
28. Außerordentliche Aufwendungen

Zu den außerordentlichen Aufwendungen zählen all diejenigen Aufwendungen, die nicht zur gewöhnlichen Geschäfts- bzw. Verwaltungstätigkeit zu zählen sind. Außerordentliche Aufwendungen fallen unregelmäßig an und/oder sind periodenfremd. Hierzu gehören z.B. Verluste aus dem Verkauf von Grundstücken, Abschreibungen wegen Schäden oder außerplanmäßige Abschreibungen auf Finanzanlagen.

Im Haushaltsplan der Stadt Bad König spiegeln diese Aufwendungen fast ausschließlich die nicht werthaltige Aufstockung der Beteiligungsanteile an der Kur GmbH wider. Diese wurde entsprechend dem Wirtschaftsplan der Kurgesellschaft in den städtischen Haushalt übernommen.

Außerordentliche Aufwendungen	525.100 €	100 %
Außerplanmäßige Abschreibungen auf Finanzanlagen	525.000 €	99,98 %
Sonstige außerordentlichen Aufwendungen	100 €	0,02 %
	Plan 2022	504.000 €
	Ist 2021	309.026 €

Im Wirtschaftsplan der Kur GmbH wird die Entwicklung der voraussichtlich nicht werthaltigen Aufstockung der Beteiligungsanteile der Kur GmbH wie folgt dargestellt:



Die Kapitalverstärkungsmittel werden von der Kurgesellschaft Bad König GmbH als Dauerverlustbetrieb für die Darlehenstilgung des Baudarlehens „Odenwald-Therme“ eingesetzt und, sind im städtischen Haushalt zu veranschlagen. Die Kurgesellschaft ist auf diese Zahlungen angewiesen, um die Liquidität zu erhalten.

Da die Gelder lediglich zur Darlehenstilgung dienen muss die Zahlung der Stadt Bad König als „nicht werthaltig“ angesehen und am Jahresende ergebniswirksam abgeschrieben werden. Dies wird seitens der Stadt Bad König bereits bei der Aufstellung des Haushaltsplans berücksichtigt und unter Einbeziehung des Ergebnisses ein insgesamt ausgeglichenes Jahresergebnis angestrebt.

3.4.6 Jahresergebnis

Im Ergebnishaushalt bildet der Saldo aus Erträgen (4.2) und Aufwendungen (4.3) das Jahresergebnis.

Im Haushaltsjahr 2023 stehen insgesamt (inkl. Finanzergebnis) ordentliche Erträge in Höhe von **24.908.615 €** ordentliche Aufwendungen in Höhe von **25.425.298 €** gegenüber. Somit ergibt sich ein ordentliches Ergebnis (Verlust) in Höhe von **516.683 €**.

Erhöht um den Fehlbedarf im außerordentlichen Ergebnis von **524.200 €** ergibt sich ein Verlust im Jahresergebnis von **1.040.883 €**.

3.5 Finanzhaushalt

Der Finanzhaushalt stellt dar, wie liquide die Kommune ist. Der Finanzmittelfluss wird nach der laufenden Verwaltungstätigkeit, der Investitionstätigkeit und der Finanzierungstätigkeit der Kommune abgebildet.

Als Rechengrößen beinhaltet der Finanzhaushalt Einzahlungen und Auszahlungen. Nach den Begriffsbestimmungen des § 58 GemHVO sind Einzahlungen Barzahlungen und bargeldlose Zahlungen, die die flüssigen Mittel erhöhen. Demgegenüber sind Auszahlungen Barzahlungen und bargeldlose Zahlungen, die die flüssigen Mittel vermindern.

Die Eckdaten des Finanzplans stellen sich wie folgt dar:

	Ansatz 2023	Ansatz 2022	Vorl. Ergebnis 2021
Einzahlung aus laufender Verwaltungstätigkeit	23.964.082 €	22.152.357 €	22.269.948 €
Auszahlung aus laufender Verwaltungstätigkeit	-23.753.398 €	-21.395.927 €	-20.236.045 €
Saldo aus laufender Verwaltungstätigkeit	210.684 €	756.430 €	2.033.903 €
Einzahlungen aus Investitionstätigkeit	855.300 €	269.350 €	381.532 €
Auszahlungen aus Investitionstätigkeit	-3.217.610 €	-2.896.210 €	-3.209.994 €
Saldo aus Investitionstätigkeit	-2.362.310 €	-2.626.860 €	-2.828.462 €
Einzahlungen aus der Aufnahme von Krediten und wirtschaftlich vergleichbaren Vorgängen für Investitionen	2.362.310 €	2.869.305 €	2.737.225 €
Auszahlungen für die Tilgung von Krediten und wirtschaftlich vergleichbaren Vorgängen für Investitionen	-1.345.074 €	-1.415.495 €	-1.101.070 €
Saldo aus Finanzierungstätigkeit	1.017.236 €	1.453.810 €	1.636.155 €
Änderung des Zahlungsmittelbestandes zum Ende des Haushaltsjahres	-1.134.390 €	-416.620 €	-841.596 €
Geplanter Endbestand an Zahlungsmitteln/Bestand an Zahlungsmitteln am Ende des Haushaltsjahres	4.444.159 €	2.213.640 €	2.630.048 €

3.5.1 Laufende Verwaltungstätigkeit

1-9 Einzahlungen aus laufender Verwaltungstätigkeit

Die Einzahlungen aus laufender Verwaltungstätigkeit entsprechen weitestgehend den ordentlichen Erträgen und Finanzerträgen aus dem Ergebnishaushalt. Differenzen entstehen aufgrund nichtzahlungswirksamer Erträge wie der Auflösung von Sonderposten und Rückstellungen sowie anderen periodischen Abgrenzungen.

10-18 Auszahlungen aus laufender Verwaltungstätigkeit

Die Auszahlungen aus laufender Verwaltungstätigkeit entsprechen weitestgehend den ordentlichen Aufwendungen und Finanzaufwendungen aus dem Ergebnishaushalt. Differenzen entstehen aufgrund nichtzahlungswirksamer Aufwendungen wie den Abschreibungen sowie der Bildung von Rückstellungen und anderen periodischen Abgrenzungen

3.5.2 Investitionstätigkeit

Nachfolgend wird die Zusammensetzung der investiven Ein- und Auszahlungen im mittelfristigen Betrachtungszeitraum abgebildet:

20-22 Einzahlungen aus Investitionstätigkeit

Für die Finanzierung von Investitionen erhalten die Kommunen Zuweisungen oder können Beiträge erheben. Des Weiteren werden in diesen Positionen Einzahlungen aus den Verkäufen von Gegenständen des Sachanlagevermögens sowie Finanzanlagevermögens ausgewiesen.

24-27 Auszahlungen aus Investitionstätigkeit

Auf Grundlage des Investitionsprogramms werden die benötigten Mittel für Investitionen im Finanzhaushalt dargestellt. Das Investitionsprogramm ist als Anlage dem Haushaltsplan beigelegt.

Im Folgenden sind die wesentlichen Investitionen (> 20.000 €) für das Haushaltsjahr 2023 erläutert:

Teilfinanzhaushalt 01 Gemeindeorgane und zentrale Verwaltung:

Technische Umsetzung OZG (I2020/024)	40.000 €
Aufgrund des Onlinezugangsgesetzes sind die Kommunen verpflichtet sämtliche Verwaltungsleistungen online anzubieten. Hierfür sind sowohl Soft- als auch Hardware nötig.	
GWG und Neuanschaffung über 1.000 € Feuerwehr (I130 und I133)	74.150 €
Aufgrund des Bedarfes sind in diesem Jahr insgesamt 74.150 € erforderlich.	
LF 10 KatS FF Zell (I2022/012)	120.000 €
Ersatzbeschaffung Gesamtkosten 300 T€, 180 T€ in 2024 geplant, Zuschuss 100 T€.	
Verpflichtungsermächtigung 2024	180.000 €
LF 10 FF Kinzigtal (I2022/013)	120.000 €
Ersatzbeschaffung Gesamtkosten 300 T€, 180 T€ in 2024 geplant, Zuschuss 60 T€.	
Verpflichtungsermächtigung 2024	180.000 €
Erweiterung Atemschutzwerkstatt (I2020/030)	55.000 €
Die vorhandenen Atemschutzwerkstatt genügt nicht mehr den aktuellen Anforderungen (Schwarz/Weiß-	

Trennung, etc.) dies wurde durch den technischen Prüfdienst des Landes Hessen festgestellt. Die Investition wurde bereits 2020 geplant aber bisher nicht durchgeführt.

Neuanschaffung Atemschutzgeräte (I2023/002) **50.000 €**
Die vorhandenen Atemschutzgeräte wurden vom Hersteller abgekündigt. Daher sind Neuanschaffungen in 2023 50 T€ und 2024 60 T€ geplant.

Erneuerung Hydraulisches Rettungsgerät Feuerwehr (I2022/008) **22.500 €**
Ersatzbeschaffung

Teilfinanzhaushalt 02 Finanzen, Kurverwaltung:

Sanierung Gustav-Brunnen (I2023/017) **77.000 €**
Nach der Brunnereinigung ist eine Abdichtung/Sanierung erforderlich.

Teilfinanzhaushalt 04 Bauen und Wohnen, Ver- und Entsorgung:

Neuordnung Wasserversorgung (I225) **70.000 €**
Hierfür ist jährlich ein Betrag für investive Maßnahmen eingeplant um das Wassernetz grundsätzlich und sukzessive zu sanieren.

Sanierung Waldstraße (Straße) (I2022/034) **30.500 €**
Für in 2023 noch zu erbringende Leistungen.

Sanierung Hochbehälter Gumpersberg (I2021/018) **55.000 €**
Im Jahr 2023 stehen noch die Erneuerung der Elektro- und Steuerungstechnik an sowie der Austausch der Zugangstür (kritische Infrastruktur).

Sanierung Kanalnetz (I226) **30.000 €**
Auf der Grundlage eines Inspektionsplanes wurde in den vergangenen Jahren die Kanalstrecken im gesamten Stadtgebiet sukzessive befahren. Anhand der vorliegenden Ergebnisse der untersuchten Kanalteilabschnitte wurden wiederum jeweils die aus technischer wie auch wirtschaftlicher Sicht sinnvollsten Kanal-Sanierungsverfahren für eine Reparatur, Renovierung oder Erneuerung ausgewählt. Hierfür ist in 2023 ein Betrag von 30.000 € für investive Maßnahmen eingeplant

Kompletterneuerung Brückenbauwerk Bleichstraße (I2022/029) **140.000 €**
Zur Durchführung der Maßnahme sind zusätzlich zu den bereits in 2022 eingeplanten Mittel in Höhe von 360.000 € im Jahr 2023 weitere 140.000 € notwendig.

Breitbandprojekt Odenwaldkreis (FTTB/H-Ausbau) (I2022/025) **265.000 €**
Der Anteil der Stadt Bad König für den Ausbau beträgt jährlich 265.000 €.

Notstromeinspeisungen Bauwerke Wasserversorgung (I2023/012) **92.000 €**
Zur Ertüchtigung der Bauwerke der Wasserversorgung zur Notstromeinspeisung (Kritische Infrastruktur)

Notstromaggregate für Wasserversorgung (I2023/013) **134.000 €**
Anschaffung von Notstromerzeugern zur Aufrechterhaltung der Wasserversorgung. (Kritische Infrastruktur) inkl. Einhausungen und mobiler Tankstelle.

Erneuerung Wasserrechte (I2021/012) **35.000 €**
Zur Erneuerung der Wasserrechte sind lt. Oberer Wasserbehörde (RP) ein übergeordnetes

Wasserversorgungskonzept erforderlich, hierfür sind Mittel in Höhe von 35.000 € veranschlagt.

Teilfinanzhaushalt 05 Gesundheit und Sport:

Neubau Freibad Bad König (I910/2019) Verpflichtungsermächtigung 2024 2.500.000 €

Zum momentanen Zeitpunkt läuft noch die Grundlagenermittlung.

Für die im laufenden Jahr 2023 zu erwartenden Zahlungen reichen die noch aus 2021 verfügbaren Mittel aus. In 2024 wurden 2,5 Mio. € veranschlagt.

Da zurzeit weder die Gesamtkosten noch ein evtl. Fertigstellungstermin feststehen, ist eine künftige Abschätzung der Abschreibungen und damit der Ergebnisbelastung in der mittelfristigen Planung noch nicht möglich.

Zurzeit werden 2 Sanierungskonzepte in der Stadtverordnetenversammlung diskutiert.

Selbst die kostengünstigste Variante wird mit 3,6 Mio. € Baukosten beziffert seitens der Antragstellenden Fraktionen. Geht man von einer Abschreibung von 40 Jahren aus, sind jährlich Abschreibungen in Höhe von 90.000 € einzuplanen, die in der mittelfristigen Finanzplanung noch nicht etatisiert sind, da noch kein verbindlicher Fertigstellungstermin feststeht.

Bereits mit der Haushaltsverfügung 2022 hat die Kommunalaufsicht des Odenwaldkreises u.a. folgende Auflagen erteilt:

„Die Verpflichtungsermächtigung für die Grundsanie rung des städtischen Freibads darf nur in Anspruch genommen werden, wenn die nach § 12 Abs. 2 GemHVO vorgeschriebenen Pläne und Kostenberechnungen vorliegen und feststeht, dass sie in den derzeit festgelegten Finanzrahmen passen.

Des Weiteren ist eine Schätzung der nach Fertigstellung der Sanierung des Freibades entstehenden jährlichen Haushaltsbelastungen vorzunehmen und eine Beschlussfassung der Stadtverordnetenversammlung darüber zu erwirken, wie diese Folgekosten kompensiert werden sollen. Hierbei sind konkrete und monetär bezifferte Schritte zu benennen und zu bestimmen, die dann zur Deckung der Folgekosten ergriffen werden. ... Der Beschluss der Stadtverordnetenversammlung ist der Kommunalaufsicht vorzulegen und bedarf deren Zustimmung.“

Teilfinanzhaushalt 06 Soziales, Vereinsförderung, Jugend und Kultur:

Neubau Kindergarten Zell (I2020/011) 1.000.000 €

Verpflichtungsermächtigung 2024 2.000.000 €

Verpflichtungsermächtigung 2025 850.000 €

Für im Jahr 2023 anfallende Kosten wurden 1 Mio. € eingeplant, für das Jahr 2024 2 Mio. € und 2025 0,85 Mio. €.

Es wird mit einer Fertigstellung zu Beginn des Jahres 2025 gerechnet, daher sind ab dem Jahr 2025 jährliche Abschreibungen in der mittelfristigen Ergebnisplanung in Höhe von 93.500 € eingeplant

3.5.3 Finanzierungstätigkeit

31. Einzahlungen aus der Aufnahme von Krediten und wirtschaftlich vergleichbaren Vorgängen für Investitionen

Kredite dürfen nur für Investitionen, Investitionsförderungsmaßnahmen und zur Umschuldung aufgenommen werden. Gemäß § 93 Abs. 3 HGO dürfen Kommunen Kredite nur aufnehmen, wenn eine andere Finanzierung nicht möglich ist oder wirtschaftlich unzweckmäßig wäre. Sie stellen also das letzttrangige Finanzierungsmittel dar.

Die Stadt Bad König plant im Haushaltsjahr 2023 die Aufnahme folgender Darlehen:

Einzahlungen aus Kreditaufnahmen	2.362.310 €	100 %
Kreditaufnahmen	2.362.310 €	100 %
	Plan 2022	2.869.305 €
	Ist 2021	2.737.225 €

32. Auszahlungen für die Tilgung von Krediten und wirtschaftlich vergleichbaren Vorgängen für Investitionen

Nach dem Grundsatz der Sparsamkeit sind Kredite möglichst frühzeitig zurückzuführen, sodass Zinsaufwendungen gespart werden können.

Im Haushaltsjahr 2023 plant die Stadt Bad König die Tilgung folgender Darlehen:

Auszahlungen für Tilgung von Krediten u.a.	1.345.074 €	100 %
Kredittilgungen	1.051.568 €	78,18
Beteiligung Hessenkasse	238.600 €	17,74
Kredittilgung – Sonderinvestitionsprogramm	54.906 €	4,08
	Plan 2022	1.415.495 €
	Ist 2021	1.101.070 €

3.5.4 Zahlungsmittel am Ende des Haushaltsjahres

Im Finanzhaushalt bildet der Saldo aus Einzahlungen und Auszahlungen den Zahlungsmittelüberschuss oder Zahlungsmittelfehlbedarf.

Im Haushaltsplanjahr 2023 weist die Stadt Bad König einen Zahlungsmittelüberschuss in Höhe von **5.578.549 €** zu Beginn des Haushaltsjahres und von **4.444.159 €** zum Ende des Haushaltsjahres aus.

Der **Kreditbedarf für Investitionen** entspricht dem Zahlungsmittelbedarf aus Investitionstätigkeit in Höhe von **2.362.310 €**.

Unter Berücksichtigung des Zahlungsmittelanfangsbestandes 2023 sollte auch die Liquiditätsreserve vorgehalten werden können.

3.6 Teilhaushalte

3.6.1 Gliederung

Gemäß § 4 Abs. 2 Satz 1 GemHVO können die Teilhaushalte nach Produktbereichen gegliedert werden. Bei dieser Gliederungsvariante wird der Gesamthaushalt in Produktbereiche, Produktgruppen und Produkte unterteilt. Die Produktbereiche sind nach Muster 12 zu § 4 GemHVO bezüglich ihrer Bezeichnung und Reihenfolge verbindlich vorgeschrieben. Bei der Bildung von Produktgruppen existieren hingegen keine normativen Vorgaben; das Muster 12 enthält lediglich Empfehlungen. Alternativ können die Teilhaushalte laut § 4 Abs. 2 Satz 1 GemHVO nach der örtlichen Organisation gegliedert werden. Hier sind die der Organisationseinheit zugewiesenen örtlichen Produktgruppen und Produkte darzustellen. Unabhängig von der gewählten Gestaltungsvariante sind die Teilhaushalte produktorientiert zu gliedern. In den Teilhaushalten sollen außerdem Leistungsziele und Kennzahlen zur Messung der Zielerreichung angegeben werden. Die Stadt Bad König hat sich für die Gliederung ihrer Teilhaushalte nach der örtlichen Organisation entschieden. Die gebildeten Teilhaushalte werden unter Ziffer 3 Budgetierungsrichtlinie – „Aufbau der Budgets“ dargestellt. Eine Übersicht der Produkte und Kostenstellen (inkl. der Zuordnung der Finanzstatistischen Konten) ist im Haushaltsplan enthalten.

3.6.2 Produktbeschreibung

Im Mittelpunkt der Haushaltssteuerung stehen die Produkte. Produkte sind die Dienstleistungen, die die Stadt Bad König für ihre Einwohner, Unternehmen und sonstigen Kunden erbringt (externe Produkte). Für die Produkterstellung müssen innerhalb der Stadtverwaltung Vorleistungen wie z.B. Personalabrechnungen erstellt werden (interne Produkte). In den Teilhaushalten werden die Produkte umfassend beschrieben. Für jedes Produkt wird der Zuschussbedarf vor und nach internen Leistungsverrechnungen abgebildet. Des Weiteren wird geregelt, welche Person innerhalb der Stadtverwaltung für die Erstellung des Produkts verantwortlich ist. Außerdem wird dargestellt, für welche Bevölkerungsgruppe die Dienstleistung vorwiegend erbracht wird. Die Produkte werden danach klassifiziert, ob es sich um eine Pflichtaufgabe oder um eine freiwillige Aufgabe handelt und die entsprechende Auftragsgrundlage wird aufgeführt. Neben einer Kurzbeschreibung, in der die wesentlichen Merkmale der Dienstleistung benannt werden, werden Leistungsziele definiert. Die Leistungsziele sind so formuliert, dass sie die Richtung des Handelns aufzeigen (Richtungsziele). Sie dienen der groben Orientierung. Für eine präzise Verwaltungssteuerung müssen die Ziele so definiert werden, dass ihre Zielerreichung messbar ist (operative Ziele). Neben den Zielen werden in den Produktbeschreibungen Kennzahlen abgebildet, die den Leistungsumfang verdeutlichen. Die Kennzahlen dienen vorwiegend der Information. Zukünftig sollen diese für die Messung der operationalisierten Leistungsziele verwendet werden.

3.6.3 Teilergebnishaushalte

In den Teilergebnishaushalten werden die Erträge und Aufwendungen abgebildet, die für den jeweiligen Produktbereich entstehen.

Die Jahresergebnisse der Teilhaushalte stellen sich im Jahre 2023 wie folgt dar:

Nr.	Teilergebnishaushalt	Jahresergebnis (ohne Interne Leistungsbeziehung)
01	Gemeindeorgane und zentrale Verwaltung Zuschussbedarf aus allgemeinen Deckungsmitteln (-) / Überschuss (+):	-2.237.029 €
02	Finanzen, Kurverwaltung Zuschussbedarf aus allgemeinen Deckungsmitteln (-) / Überschuss (+):	-2.055.518 €
03	Wahlen, öffentliche Sicherheit und Ordnung Zuschussbedarf aus allgemeinen Deckungsmitteln (-) / Überschuss (+):	-420.269 €
04	Bauen und Wohnen, Ver- und Entsorgung Zuschussbedarf aus allgemeinen Deckungsmitteln (-) / Überschuss (+):	-1.712.061 €
05	Gesundheit und Sport Zuschussbedarf aus allgemeinen Deckungsmitteln (-) / Überschuss (+):	-283.290 €
06	Soziales und Vereinsförderung, Jugend und Kultur Zuschussbedarf aus allgemeinen Deckungsmitteln (-) / Überschuss (+):	-2.203.168 €
	Gesamtzuschussbedarf (-) / Gesamtüberschuss (+)	-8.911.335 €
07	Zentrale Finanzleistungen Überschuss aus allgemeinen Deckungsmitteln des TH 7	7.870.452 €
	Jahresergebnis/-überschuss Summe:	-1.040.883 €

3.6.3.1 Ergebnis aus internen Leistungsverrechnungen

Neben den Erträgen und Aufwendungen werden in den Teilergebnishaushalten die Erlöse und Kosten aus internen Leistungsbeziehungen ausgewiesen. Mittels der Kosten- und Leistungsrechnung sollen die internen Produkte verursachungsgerecht auf ihre Empfänger verrechnet werden.

§ 14 GemHVO verlangt zur Unterstützung der Verwaltungssteuerung und zur Beurteilung der Wirtschaftlichkeit und Leistungsfähigkeit die Führung einer Kosten- und Leistungsrechnung. Deren Ausgestaltung obliegt der Stadt. Zukünftig wird eine durchgängige Kosten- und Leistungsrechnung vorgenommen werden müssen. Bezüglich der Ausgestaltung und Datenerhebung sind hier erhebliche Arbeiten erforderlich, die erst in den kommenden Jahren abgeschlossen sein werden.

Erlöse aus internen Leistungsbeziehungen nach Produktbereiche

Nr.	Teilergebnishaushalt	Ansatz 2023	Ansatz 2022	Ergebnis 2021
01	Gemeindeorgane und zentrale Verwaltung	-186.451 €	-165.064 €	-158.751 €
02	Finanzen, Kurverwaltung	0 €	0 €	0 €
03	Wahlen, öffentliche Sicherheit und Ordnung	0 €	0 €	0 €
04	Bauen und Wohnen, Ver- und Entsorgung	-299.043 €	-296.636 €	-303.015 €
05	Gesundheit und Sport	0 €	0 €	0 €
06	Soziales u. Vereinsförderung, Jugend und Kultur	0 €	0 €	0 €
07	Zentrale Finanzleistungen	-529.407 €	-380.894 €	-313.356 €
	Summe Gesamthaushalt	-1.014.901 €	-842.594 €	-775.122 €

Kosten aus internen Leistungsbeziehungen nach Produktbereiche

Nr.	Teilergebnishaushalt	Ansatz 2023	Ansatz 2022	Ergebnis 2021
01	Gemeindeorgane und zentrale Verwaltung	38.612 €	38.612 €	31.400 €
02	Finanzen, Kurverwaltung	40.706 €	22.859 €	21.828 €
03	Wahlen, öffentliche Sicherheit und Ordnung	0 €	0 €	0 €
04	Bauen und Wohnen, Ver- und Entsorgung	907.615 €	753.155 €	698.445 €
05	Gesundheit und Sport	6.447 €	6.447 €	4.978 €
06	Soziales u. Vereinsförderung, Jugend und Kultur	21.521 €	21.521 €	18.471 €
07	Zentrale Finanzleistungen	0 €	0 €	0 €
Summe Gesamthaushalt		1.014.901 €	842.594 €	775.122 €

Ergebnis aus internen Leistungsbeziehungen nach Produktbereiche

Nr.	Teilergebnishaushalt	Ansatz 2023	Ansatz 2022	Ergebnis 2021
01	Gemeindeorgane und zentrale Verwaltung	-147.839 €	-126.452 €	-127.351 €
02	Finanzen, Kurverwaltung	40.706 €	22.859 €	21.828 €
03	Wahlen, öffentliche Sicherheit und Ordnung	0 €	0 €	-105.523 €
04	Bauen und Wohnen, Ver- und Entsorgung	608.572 €	456.519 €	395.430 €
05	Gesundheit und Sport	6.447 €	6.447 €	4.978 €
06	Soziales u. Vereinsförderung, Jugend und Kultur	21.521 €	21.521 €	400.408 €
07	Zentrale Finanzleistungen	-529.407 €	-380.894 €	-313.356 €
Summe Gesamthaushalt		0 €	0 €	0 €

3.6.4 Teilfinanzhaushalte

In den Teilfinanzhaushalten werden nur die Einzahlungen und Auszahlungen aus Investitionstätigkeit dargestellt. Die Stadt Bad König veranschlagt ihre Kredite zentral, sodass diese nicht einzelnen Produktbereichen zugeordnet werden können. Insofern können die Einzahlungen und Auszahlungen aus Finanzierungstätigkeit nur im Gesamtfinanzaushalt abgebildet werden. Die Positionen in den Teilfinanzhaushalten wurden entsprechend denen des Gesamtfinanzaushalts gebildet. Für jede Position des Teilfinanzhaushalts werden die entsprechenden Investitionen und Investitionszuweisungen einzeln aufgeführt.

3.7 Stellenplan

Gemäß § 5 GemHVO hat der Stellenplan die im Haushaltsjahr erforderlichen Stellen der Beamten und der nicht nur vorübergehend eingestellten Arbeitnehmer auszuweisen.

Der Stellenplan enthält Änderungen, die als Erläuterung dem Stellenplan beigelegt sind.

3.8 Mittelfristige Ergebnis- und Finanzplanung

Die Stadt hat ihrer Haushaltswirtschaft eine fünfjährige Ergebnis- und Finanzplanung zugrunde zu legen. Das erste Planungsjahr ist das laufende Haushaltsjahr. In der Ergebnis- und Finanzplanung sind Umfang und Zusammensetzung der voraussichtlichen Aufwendungen sowie der Auszahlungen für Investitionen und Investitionsförderungsmaßnahmen und die Deckungsmöglichkeiten darzustellen.

3.9 Investitionsprogramm

Der mittelfristigen Ergebnis- und Finanzplanung ist ein Investitionsprogramm zugrunde zu legen. Darin sind die im Planungszeitraum vorgesehenen Investitionen und Investitionsförderungsmaßnahmen nach Jahresabschnitten aufzunehmen. In jedem Jahresabschnitt sollen die fortzuführenden und neuen Investitionen und Investitionsförderungsmaßnahmen mit den auf das betreffende Jahr entfallenden Teilbeträgen aufgeführt werden.

3.10 Übersichten über die Rücklagen, Rückstellungen und Verbindlichkeiten

Rücklagen, Rückstellungen und Verbindlichkeiten sind Passiva der Vermögensrechnung (Bilanz). Die Bestände zu Beginn und Ende des Haushaltsjahres werden in zwei Übersichten dargestellt, die dem Haushaltsplan als Anlagen beigefügt sind.

4 Haushaltssicherungskonzept / Haushaltsausgleich

Gemäß § 92a Abs. 1 HGO ist ein Haushaltssicherungskonzept aufzustellen, wenn die Vorgaben zum Ausgleich des Ergebnis- und Finanzhaushaltes in der Planung nicht eingehalten wird oder nach der Ergebnis- und Finanzplanung (§ 101 HGO) im Planungszeitraum Fehlbeträge oder ein negativer Zahlungsmittelbestand erwartet werden.

Der Haushalt ist in der Planung und Rechnung ausgeglichen, wenn der **Ergebnishaushalt** bzw. die **Ergebnisrechnung** unter Berücksichtigung der Summe der vorgetragenen Jahresfehlbeträge im ordentlichen Ergebnis ausgeglichen ist oder der Fehlbedarf im ordentlichen Ergebnis durch die Inanspruchnahme von Mitteln der Rücklagen ausgeglichen werden kann.

Grundsätzlich gilt, dass der Haushaltsausgleich beim ordentlichen Ergebnis unverzüglich durch Überschüsse des ordentlichen Ergebnisses folgender Jahre ausgeglichen werden soll. Ein Fehlbetrag beim außerordentlichen Ergebnis soll innerhalb von fünf Jahren ausgeglichen werden

Der aktuelle Haushaltsplanentwurf für 2023 schließt mit einem negativen ordentlichen Ergebnis (Verlust) von **516.683 €**.

Auch das Jahresergebnis 2023 wird unter Berücksichtigung des außerordentlichen Ergebnisses mit einem Verlust in Höhe von **1.040.883 €** ausgewiesen.

Die mittelfristige **Ergebnisplanung (Jahresergebnis)** schließt wie folgt ab:

2024:	Fehlbedarf	679.857 €
2025:	Fehlbedarf	330.972 €
2026:	Fehlbedarf	236.949 €

Aufgrund der in den Vorjahren gebildeten Rücklage des ordentlichen Ergebnisses, gemäß Jahresabschluss 2021 in Höhe von **2.987.714,37 €** kann zum jetzigen Buchungsstand der Jahresfehlbedarf in 2023 (1.040.883 €) ausgeglichen werden. Dies gilt auch für die Ergebnisse der mittelfristigen Finanzplanung (2024-2026: 1.247.778 €).

Des Weiteren ist der Haushalt in der Planung und Rechnung ausgeglichen, wenn im **Finanzhaushalt** bzw. in der **Finanzrechnung** der Saldo des Zahlungsmittelflusses aus laufender Verwaltungstätigkeit mindestens so hoch ist, dass daraus die Auszahlungen zur ordentlichen Tilgung von Krediten sowie an das Sondervermögen "Hessenkasse" geleistet werden können, soweit die Auszahlungen zur ordentlichen Tilgung von Investitionskrediten nicht durch zweckgebundene Einzahlungen gedeckt sind.

Gemäß Finanzplanungserlass vom 27. September 2021 entfällt ein nach § 92 Abs. 1 Nr. 1 HGO vorgeschriebenes Haushaltssicherungskonzept in den Fällen, in denen der Saldo des Zahlungsmittelflusses aus laufender Verwaltungstätigkeit zwar nicht so hoch ist, dass daraus die Auszahlungen zur ordentlichen Tilgung von Krediten sowie ggf. an das Sondervermögen „Hessenkasse“ geleistet werden können, jedoch ausreichend ungebundenen Liquidität für die Tilgungsleistungen und ggf. Auszahlungen an das Sondervermögen „Hessenkasse“ zur Verfügung stehen.

2023:

Zahlungsmittelfluss lfd. Verwaltungstätigkeit:	210.684 €
Auszahlung ordentliche Tilgung + Hessenkasse	-1.345.074 €
Defizit :	-1.134.390 €

2024:

Zahlungsmittelfluss lfd. Verwaltungstätigkeit:	728.701 €
Auszahlung ordentliche Tilgung + Hessenkasse:	-1.358.185 €
Defizit:	-629.484 €

2025:

Zahlungsmittelfluss lfd. Verwaltungstätigkeit:	634.419 €
Auszahlung ordentliche Tilgung + Hessenkasse:	-1.366.039 €
Defizit	-731.620 €

2026:

Zahlungsmittelfluss lfd. Verwaltungstätigkeit:	766.846 €
Auszahlung ordentliche Tilgung + Hessenkasse:	- 1.348.228 €
Überschuss	-581.382 €

In der mittelfristigen Finanzplanung wird diese Vorgabe zum jetzigen Planungsstand in den Jahren 2024 bis 2026 nicht erfüllt. Die Tilgungsleistung übersteigt den Zahlungsmittelüberschuss aus Verwaltungstätigkeit dabei insgesamt um **3.076.876 €**.

Die Stadt Bad König weist zum 01.01.2023 einen Bestand an Zahlungsmitteln in Höhe von 5.578.549,60 € aus.

Somit ist für das Haushaltsjahr 2023 kein Haushaltssicherungskonzept zu beschließen.

5 Sonstige allgemeine Entwicklungen

Die Einschätzung der weiteren Bevölkerungsentwicklung sowie der sonstigen Entwicklungen in den Bereichen Wirtschaft und Arbeitsmarkt ist Grundlage für jede Art von strategischer Planung in Kommunalverwaltungen. Bedingt durch den allgemeinen demografischen Trend haben die meisten deutschen Kommunen einen Bevölkerungsrückgang sowie eine zunehmend alternde Bevölkerung zu

verzeichnen. Dies erfordert für die Zukunft eine Anpassung der kommunalen Angebote für Kinder und Jugendliche sowie Senioren.

Die Entwicklung der Bevölkerung nach Anzahl und Altersaufbau ist nur bedingt kommunal beeinflussbar. Der gesamtgesellschaftliche Trend zu einer schrumpfenden und immer älter werdenden Gesamtbevölkerung ist heute unumkehrbar, wobei die örtlichen Ausprägungen durchaus stark variieren können.

Die Anzahl derer, die durch Erwerbseinkommen Sozialversicherungsbeiträge und Steuern erwirtschaften, wird langfristig schrumpfen; der Anteil derer, die auf staatliche Transferleistungen (z.B. Grundsicherung im Alter) angewiesen sind, wird steigen. Dies wird unweigerlich zu einer weiteren Belastung der staatlichen und kommunalen Finanzsysteme führen.

Zentrale Frage der örtlichen Politik ist daher nicht, ob der Prozess aufgehalten werden kann. Vielmehr geht es um den hierdurch entstehenden Anpassungs- und Gestaltungsbedarf, d.h. wann und in welchem Maße eine quantitative und inhaltliche Neuausrichtung der kommunalen Dienstleistungspalette erfolgen muss.

Der Bericht soll eine Orientierung darüber ermöglichen, wie die örtliche Situation mit Blick auf folgende Kriterien einzuschätzen ist: - Bevölkerungsentwicklung im Zeitverlauf- Veränderungen bei einzelnen Altersgruppen (Zielgruppen) örtliche Entwicklung von Wirtschaft und Arbeitsmarkt

5.1 Bevölkerungsentwicklung

Im Vorbericht soll gemäß § 6 Abs. 2 Satz 2 GemHVO außerdem dargestellt werden, welche Auswirkungen sich durch die erwartete Bevölkerungsentwicklung auf die Gemeinde und ihre Einrichtungen voraussichtlich ergeben werden.

Die Informationen hierzu können dem diesem Haushaltsplan beigefügten Gemeindedatenblatt der Hessen Agentur (HA Hessen Agentur GmbH), entnommen werden.

6. Budgetierungsrichtlinie

Aufbau der Budgets

Mit Einführung des Neuen Kommunalen Haushalts- und Rechnungswesens (Doppik) sind bei der Stadt Bad König gemäß § 4 GemHVO die Teilergebnishaushalte und Teilfinanzhaushalte nach der örtlichen Organisation produktorientiert gegliedert. Jeder der gebildeten Teilergebnis- und Teilfinanzhaushalte bildet einen Produktbereich und damit ein Budget. Zur Differenzierung in der Kostenrechnung dient die weitere Aufteilung in Produktgruppen, Produkte und Kostenstellen.

Bei der Stadt Bad König sind folgende Budgets (Teilhaushalte) gebildet:

Budget	Teilhaushalt / Produktbereich
01	Gemeindeorgane und zentrale Verwaltung
02	Finanzen, Kurverwaltung
03	Wahlen, öffentliche Sicherheit und Ordnung
04	Bauen und Wohnen, Ver- und Entsorgung
05	Gesundheit und Sport
06	Soziales, Vereinsförderung, Jugend und Kultur
07	Zentrale Finanzleistungen
INV	Investitionen
PERSONAL	Gesamtpersonalbudget
VFM	Verfügunngsmittel

Bewirtschaftung der Budgets

Nach § 58 Nr. 9 GemHVO ist ein Budget ein vorgegebener Finanzrahmen, der einer Organisationseinheit zur selbstständigen und eigenverantwortlichen Bewirtschaftung im Rahmen eines vorgegebenen Leistungsumfangs zugewiesen ist.

Unter haushaltswirtschaftlicher Budgetierung kann daher die flexible und eigenverantwortliche Bewirtschaftung dieses bestimmten Finanzvolumens für bestimmte Aufgaben, Leistungen oder Projekte im Rahmen eines vorgegebenen Leistungsumfangs verstanden werden.

Ziele der Budgetierung sind insbesondere eine Stärkung der Eigenverantwortung und Kompetenz der budgetierten Bereiche, die Erhöhung von Entscheidungsspielräumen und die Motivation zu effektivem und wirtschaftlichem Handeln.

Der Budgetierung unterliegen alle zahlungswirksamen Erträge und Aufwendungen (ausgenommen: Personal- und Versorgungsaufwendungen, Aufwendungen für Verfügungsmittel) sowie alle Einzahlungen und Auszahlungen aus der Investitionstätigkeit.

Die Personalaufwendungen (Kontenklasse 62, 63, 640-643, 647-649,65) bilden mit den Versorgungsaufwendungen (Kontenklasse 644-646) ein eigenes Budget (PERSONAL). Die Aufwendungen für Verfügungsmittel bilden ebenfalls ein eigenes Budget (VFM) und dürfen gemäß § 20 Abs. 4 GemHVO nicht für deckungsfähig erklärt werden. Die Investitionen aller Produktbereiche bilden zusammen ebenfalls ein eigenes Budget (INV).

Budgetverantwortung

Die Budgetverantwortung obliegt dem Budgetverantwortlichen und beinhaltet die sachgerechte Erfüllung der Aufgaben, die Einhaltung des Sachkostenbudgets und ggf. Einsparungen sowie die Einhaltung des investiven Budgets und ggf. Einsparungen.

Die Budgetverantwortlichen haben regelmäßig über den Stand des Budgets und der Aufgabenerfüllung zu informieren und eine Prognose zum Ende des Budgetzeitraumes abzugeben. Zudem sind die Budgetverantwortlichen verpflichtet, bei Gefährdung der Leistungserbringung sofort zu handeln und bei erheblichen Abweichungen bzw. wenn die Einhaltung des Budgets gefährdet ist, der Finanzabteilung zu berichten.

Deckungsmöglichkeiten gemäß § 20 GemHVO

Grundsätzlich sind gemäß § 20 Abs. 1 GemHVO die Ansätze der in einem Budget veranschlagten zahlungswirksamen Aufwendungen gegenseitig deckungsfähig. Sofern im Haushaltsplan hierzu keine gegenteiligen Vermerke angebracht sind, gilt dieser Grundsatz für alle Teilhaushalte (Budgets) ohne Einschränkung.

Innerhalb eines Budgets können Mehrauszahlungen mit Mehreinzahlungen sowie Mehraufwendungen mit Mehrerträgen ausgeglichen werden. Ansätze für zahlungswirksame Aufwendungen eines Budgets können für Auszahlungen von Investitionen des Budgets als einseitig deckungsfähig erklärt werden, wenn sich aus dem Sachverhalt ergibt, dass die geplante Instandhaltungsmaßnahme als Investition zu sehen ist. (§ 20 Abs. 5 GemHVO).

Übertragungsmöglichkeiten gemäß § 21 GemHVO

Gemäß § 21 Abs. 1 GemHVO werden Aufwendungsansätze von Budgets, die zu Auszahlungen führen, für übertragbar erklärt. Die am Jahresende nicht verbrauchten Ansätze für Aufwendungen können in das folgende Haushaltsjahr übertragen werden und erhöhen insoweit das Budget des Folgejahres.

Die übertragenen Aufwendungsansätze bleiben jedoch längstens bis zum Ende des zweiten auf die Veranschlagung folgenden Jahres verfügbar.

Gemäß § 21 Abs. 2 GemHVO bleiben die Ansätze für Auszahlungen und für Investitionen bis zur Fälligkeit der letzten Zahlung für ihren Zweck verfügbar, bei Baumaßnahmen und Beschaffungen längstens jedoch zwei Jahre nach Schluss des Haushaltsjahres, in dem der Bau oder der Gegenstand in seinen wesentlichen Teilen benutzt werden kann. Werden Investitionsmaßnahmen im Haushaltsjahr nicht begonnen, bleiben die Ansätze für Auszahlungen bis zum Ende des zweiten dem Haushaltsjahr folgenden Jahres verfügbar.

Verpflichtungsermächtigungen gelten bis zum Ende des Haushaltsjahres und, wenn die Haushaltssatzung für das folgende Haushaltsjahr nicht rechtzeitig öffentlich bekannt gemacht wird, bis zur Bekanntmachung dieser Haushaltssatzung (§ 102 Abs. 3 HGO).

Zuständigkeiten gemäß § 100 HGO

Grundsätzlich sind Mehraufwendungen und Mehrauszahlungen im Rahmen des jeweiligen Budgets zu decken. Die Stadtverordnetenversammlung ermächtigt gemäß § 100 Abs. 1 HGO den Magistrat zur Beschlussfassung über- und außerplanmäßiger Aufwendungen und Auszahlungen bis zu 10 % der jeweiligen Budgetsumme, maximal bis zu einem Betrag von 25.000 Euro je Budget. Der Magistrat hat über seine Beschlussfassung der über- und außerplanmäßigen Aufwendungen und Auszahlungen zeitnah die Stadtverordnetenversammlung zu informieren.

Die Zuständigkeit für die Genehmigung über- und außerplanmäßige Aufwendungen und Auszahlungen über 10 % der jeweiligen Budgetsumme bzw. bei einem Betrag von mehr als 25.000 Euro liegt bei der Stadtverordnetenversammlung

Produktplan und Kostenstellenplan

Teilhaushalt / Produktbereich	Name	Produkt	Name	Fin. Nr.	zuständige Abteilung	Kostenstelle	Name
1 Gemeindeorgane und zentrale Verwaltung	Gemeindeorgane, Repräsentationen	111101	Gemeindeorgane	111.01	1	11110101	Stadtverordnetenversammlung
						11110102	Magistrat
						11110199	Allgemeine Kostenstelle Gemeindeorgane
	Verwaltungssteuerung und -service	111102	Innere Verwaltung	111.02		11110201	Hauptverwaltung
						11110202	Zentrale Beschaffungsstelle
						11110203	Archiv
						11110204	Personalverwaltung
						11110205	Personalrat
						11110206	EDV
						11110207	Verwaltungsgebäude
						11110299	Allgemeine Kostenstelle Verwaltungssteuerung und -service
	11110301	Stadtkasse					
	111103	Stadtkasse	111.03	11110401		Städtepartnerschaften	
	111104	Städtepartnerschaften	111.04	11220101		Standesamt	
	112201	Standesamt	212.01	11220201		Schiedsamt	
	112202	Schiedsamt	122.02	11220301		Ortsgericht	
	112203	Ortsgericht	122.03	11260101		Stützpunktfeuerwehr Bad König	
	Brandschutz	112601	Brandschutz	126.01		11260102	Feuerwehr Etzen-Gesäß
						11260103	Feuerwehr Fürstengrund
						11260104	Feuerwehr Kimbach
11260105					Feuerwehr Momart		
11260106					Feuerwehr Nieder-Kinzig		
11260107					Feuerwehr Ober-Kinzig		
11260108					Feuerwehr Zell		
11260109					Atemschutz		
11260111					Jugendfeuerwehr		
11260199	Allgemeine Kostenstelle Feuerwehren						

Teilhaushalt / Produktbereich	Name	Produkt	Name	Fin. Nr.	zuständige Abteilung	Kostenstelle	Name	
2 Finanzen, Kurverwaltung	Finanz- und Steuerverwaltung	211105	Finanzverwaltung	111.05	2	21110501	Finanzverwaltung	
		211106	Steuerverwaltung	111.06		21110601	Steueramt	
	Kur- und Badeeinrichtungen	241801	Kurverwaltung	418.01		21110699	Allgemeine Kostenstelle Finanz- und Steuerverwaltung	
		241802	Kurtaxe	418.02		24180101	Kurverwaltung allgemein	
		241803	Kurkonzerte und Veranstaltungen	418.03		24180201	Kurtaxe	
						24180301	Kurkonzerte und Veranstaltungen (Wandelhalle)	
				24180399		Allgemeine Kostenstelle Kur- und Badeeinrichtungen		
3 Wahlen, Öffentliche Sicherheit und Ordnung	Statistik und Wahlen	312101	Statistik und Wahlen	121.01	3	31210101	Wahlamt	
	Ordnungs- angelegenheiten	312204	Allg. Sicherheit, Ordnung und Dienstleistungen	122.04		31210199	Allgemeine Kostenstelle Statistik und Wahlen	
						31220401	Ordnungsamt	
						31220402	Einwohnermelde- und Passamt	
						31220403	Umweltschutz	
				31220499		Allgemeine Kostenstelle Ordnungsamtsangelegenheiten		
Sozialverwaltung	331101	Sozialverwaltung	311.01	33110101	Sozialamt			
4 Bauen und Wohnen, Ver- und Entsorgung	Bauamt, Bauhof mit Fuhrpark	411107	Bauhof mit Fuhrpark	111.07	4	41110701	Bauhof Bad König	
		451101	Städteplanung, Vermessung	511.01		45110101	Städteplanung, Vermessung	
		451102	Städtebauliche Beratung	511.02		45110201	Dorferneuerung Zell	
		452101	Bauordnung und - beratung	521.01		45210101	Stadtbauamt	
	Kurgarten und Anlagen	441804	Kurgarten und Anlagen	418.04		45210199	Allgemeine Kostenstelle Bauverwaltung	
	Elektrizitätsversorgung	453101	Elektrizitätsversorgung	531.01		44180401	Kurpark Bad König	
	Gasversorgung	453201	Gasversorgung	532.01		44180499	Allgemeine Kostenstelle Kurparkanlagen	
	Wasserversorgung	453301	Bereitstellung und Lieferung von Trinkwasser	533.01		45310199	Allgemeine Kostenstelle Elektrizitätsversorgung	
		453301				45320199	Allgemeine Kostenstelle Gasversorgung	
		453301				45330101	Wassergewinnung	
	Abfallwirtschaft	453701	Abfallbeseitigung	537.01		45330102	Wasserverteilung	
							45330199	Allgemeine Kostenstelle Wasserversorgung
						2	45370101	Abfallbeseitigung (MZVO)
							45370199	Allgemeine Kostenstelle Abfallbeseitigung

Teilhaushalt / Produktbereich	Name	Produkt	Name	Fin. Nr.	zuständige Abteilung	Kostenstelle	Name
4 Bauen und Wohnen, Ver- und Entsorgung	Abwasserbeseitigung	453801	Abwasserbeseitigung	538.01	4	45380199	Allgemeine Kostenstelle Abwasserbeseitigung
	Gemeindestraßen	454101	Gemeindestraßen (inkl. Winterdienst, Verkehrszeichen und Beleuchtung)	541.01		45410101	Straßennetz Bad König
						45410102	Straßennetz Etzen-Gesäß
						45410103	Straßennetz Fürstengrund
						45410104	Straßennetz Kimbach
						45410105	Straßennetz Momart
						45410106	Straßennetz Nieder-Kinzig
						45410107	Straßennetz Ober-Kinzig
						45410108	Straßennetz Zell
						45410109	Brückenbauwerke
						45410110	Winterdienst
						45410111	Straßenbeleuchtung
	Parkeinrichtungen	454601	Betrieb von Parkplätzen und P + R Plätzen	546.01		45410199	Allgemeine Kostenstelle Gemeindestraßen
						45460101	Gebührenfreie Parkplätze
					45460102	Gebührenpflichtige Parkplätze	
					45460103	Fahrradboxen	
	ÖPNV	454701	Betrieb des Stadtbusses	547.01	3	45460199	Allgemeine Kostenstelle Parkplätze
						45470101	Stadtbus Bad König
	Öffentliches Grün, Landschaftsbau	455101	Heimatspflege	551.01	4	45470102	Allgemeine Kostenstelle Parkeinrichtungen, ÖPNV
						454702	ÖPNV
Öffentliche Gewässer / Wasserbauliche Anlagen	455201	Bach- und Flussläufe	552.01	4	45470201	ÖPNV	
					45510101	Heimatspflege	
					45510199	Allgemeine Kostenstelle Natur- und Landschaftspflege	
					45520101	Wasserläufe, Wasserbau	
					45520199	Allgemeine Kostenstelle Öffentliche Gewässer	

Teilhaushalt / Produktbereich	Name	Produkt	Name	Fin. Nr.	zuständige Abteilung	Kostenstelle	Name
4 Bauen und Wohnen, Ver- und Entsorgung	Friedhof- und Bestattungswesen	455301	Betrieb von Friedhöfen	553.01	1	45530101	Friedpark Bad König
						45530102	Friedhof Bad König
						45530103	Friedhof Etzen-Gesäß
						45530104	Friedhof Fürstengrund
						45530105	Friedhof Kimbach
						45530106	Friedhof Momart
						45530107	Friedhof Nieder-Kinzig
						45530108	Friedhof Ober-Kinzig
						45530109	Friedhof Gumpersberg
						45530110	Friedhof Zell
						45530199	Allgemeine Kostenstelle Friedhöfe
	Land- und Forstwirtschaft	455501	Flurbereinigung	555.01	4	45550101	Flurbereinigung Bad König
		455502	Wirtschaftswege	555.02		45550201	Land- und forstwirtschaftliche Wege
		455503	Eigene Forstwirtschaft	555.03		45550301	Forstwirtschaft Bad König
	Allgemeine öffentliche Einrichtungen	457301	Betrieb von Bürgerhäusern / Dorfgemeinschafts- häusern	573.01		45730101	Freilichtbühne Bad König
						45730102	Rentmeisterei Bad König
						45730103	Dorfgemeinschaftshaus Etzen-Gesäß
						45730104	Dorfgemeinschaftshaus Fürstengrund
						45730105	Dorfgemeinschaftshaus Kimbach
						45730106	Alte Schule Momart
						45730107	Hans-Neidig-Halle Nieder-Kinzig
45730108						Dorfhaus Zell	
45730199					Allgemeine Kostenstelle Bürger- und Dorfgemeinschaftshäuser		
457302	Betrieb von Glockenanlagen	573.02	45730299	Allgemeine Kostenstelle Glockenanlagen			

Teilhaushalt / Produktbereich	Name	Produkt	Name	Fin. Nr.	zuständige Abteilung	Kostenstelle	Name
5 Gesundheit und Sport	Sportstätten und Bäder	542401	Betrieb von Sportstätten	424.01	4	54240101	Eigene Sporthallen
						54240102	Eigene Sportplätze
						54240199	Allgemeine Kostenstelle Sportstätten
		542402	Betrieb von Bädern	424.02		54240299	Allgemeine Kostenstelle Freibad Bad König
6 Soziales, Vereinsförderung, Jugend und Kultur	Nichtwissenschaftliche Museen, Sammlungen & Theater	625201	Heimatismuseum	252.01	1	62520101	Heimatismuseum Bad König
		626101	Kulturelles Bad König	261.01		62610101	Autoren in der Rentmeisterei
				62610102		Stadtjubiläen	
				62610199		Allgemeine Kostenstelle Museen und Theater	
	Volkshochschulen	627101	Zuschuss Volkshochschule	271.01		62710101	Volkshochschule Odenwaldkreis
	Soziale Einrichtungen	631501	Altenwohnanlage und Seniorentreff	315.01		63150101	Altenwohnanlage Mühlstraße 20 a
		635101	Seniorenveranstaltungen			63510199	Allgemeine Kostenstelle Seniorenbetreuung
							63510199
	Jugendarbeit	621801	Schulsozialarbeit	218.01		62180101	Schulsozialarbeit Carl-Weyprecht-Schule
		636601	Jugendarbeit	366.01		63660101	Jugendtreff Bad König
		636602	Spielplätze	366.02		63660201	Kinderspielplätze
				63660299		Allgemeine Kostenstelle Jugendarbeit	
	Förderungen von Trägern der Wohlfahrtspflege	633101	Leistungen an soziale Einrichtungen	331.01		63310101	Umlage Zentrum Gemeinschaftshilfe
	Kinderbetreuung	636201	Ferienspiele	362.01		63620101	Ferienspiele
		636301	Bündnis für Familien	363.01		63630101	Zuschuss Bündnis für Familien
		636501	Kindergärten	365.01		63650101	Kindergarten Etzen-Gesäß
						63650102	Kindergarten Zell
						63650103	Kindergarten Bad König
	63650104					Kindergarten Nieder-Kinzig	
				63650199		Allgemeine Kostenstelle Kinderbetreuung	

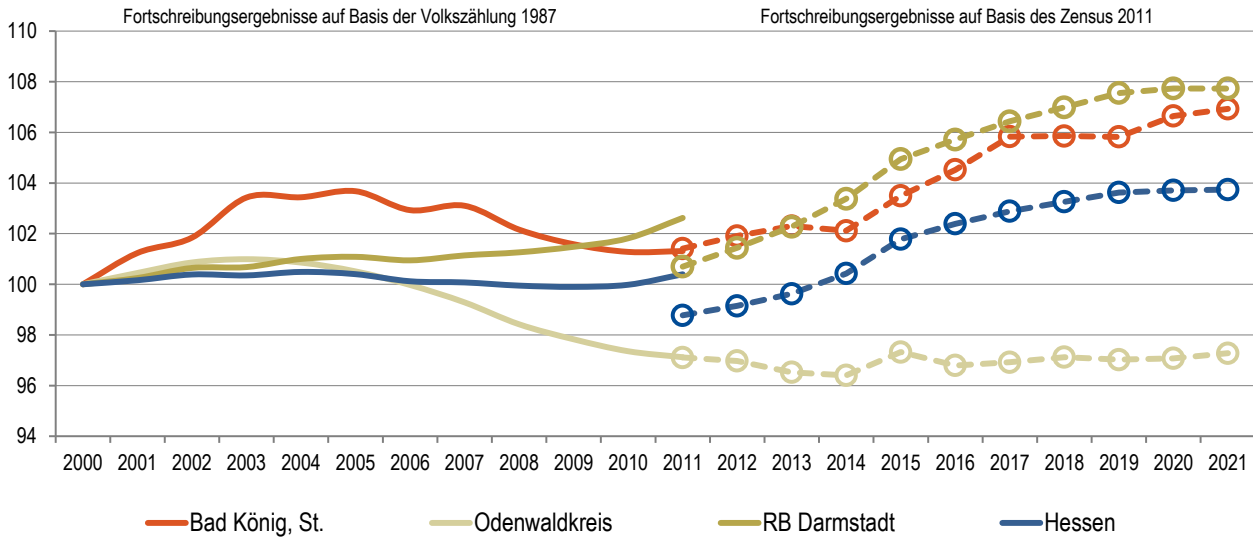
Teilhaushalt / Produktbereich	Name	Produkt	Name	Fin. Nr.	zuständige Abteilung	Kostenstelle	Name
6 Soziales, Vereinsförderung, Jugend und Kultur	Allg. Einrichtungen und Unternehmen	657303	Betrieb von Märkten	573.03	1	65730301	Wochenmarkt Bad König
						65730302	Nikolausmarkt Bad König
						65730399	Allgemeine Kostenstelle Märkte
		657304	Sonstige städtische Gebäude und unbebaute Grundstücke	573.04		65730401	Gemeindehaus Oskar-Zimper-Straße 2
						65730402	Gemeindehaus Schwimmbadstraße 21
						65730403	Gemeindehaus Mühlstraße 18
						65730404	Gemeindehaus Mühlstraße 18 a
						65730405	Gemeindehaus Mühlstraße 20
						65730406	Alte Schule Kimbach
						65730407	Pachtgrundstücke
						65730408	Schloßplatz 5
						65730409	Schloßplatz 5 a
						65730410	Schloßplatz 6
						65730411	Alte Schule Zell
						65730499	Allgemeine Kostenstelle städtische Gebäude und Grundstücke
7 Zentrale Finanzleistungen	Steuern, allg. Zuweisungen, Umlagen	761101	Steuern, allg. Zuweisungen, Umlagen	611.01	2	76110199	Allgemeine Kostenstelle Steuern, allgemeine Zuweisungen und Umlagen
	Sonstige allgemeine Finanzwirtschaft	761201	Rücklagen und Kredite	612.01		76120101	Kreditwesen
						76120102	Geldanlagen
						76120103	Kalkulatorische Kosten
						76120199	Allgemeine Kostenstelle sonstige allgemeine Finanzwirtschaft
	Abwicklung Vorjahre	761301	Finanzwirtschaftliche Abwicklung der Vorjahre	613.01		76130101	Abwicklung der Vorjahre

Fin. Nr. = Finanzstatistische Produktgruppennummer

Gemeindedatenblatt: Bad König, St. (437001)

Die Gemeinde Bad König liegt im südhessischen Landkreis Odenwaldkreis und fungiert mit rund 9.900 Einwohnern (Stand: 31.12.2021) als ein Grundzentrum (Unterzentrum) im ländlichen Raum mit Verdichtungsansätzen des Regierungsbezirks Darmstadt.

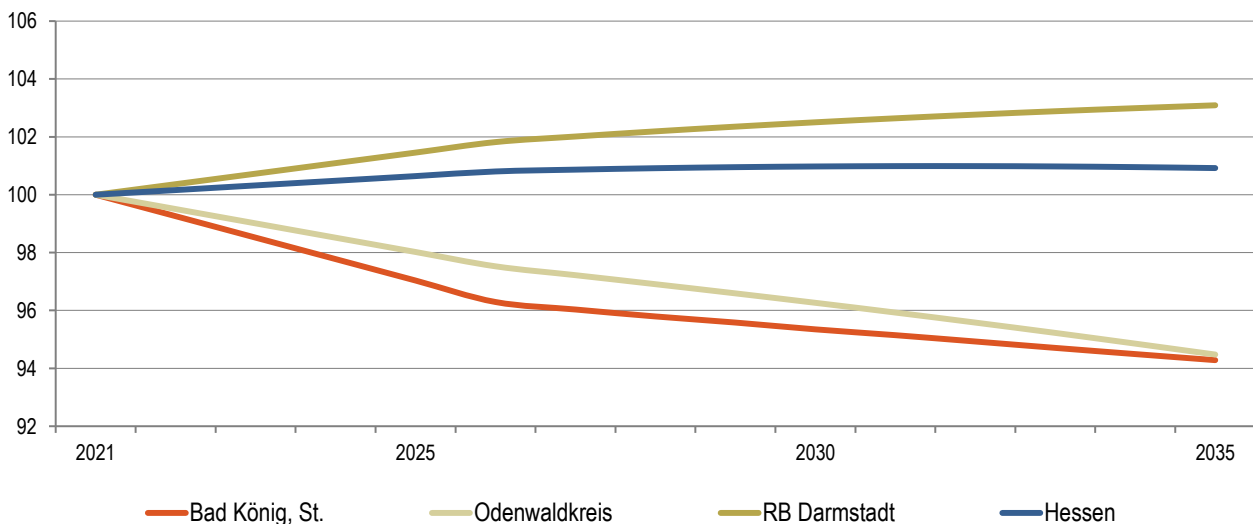
Bevölkerungsentwicklung von 2000 bis 2021 im Regionalvergleich (Jahresendstand im Jahr 2000=100)



Quelle: Hessisches Statistisches Landesamt (2022), Berechnungen der Hessen Agentur.

Vorausschätzung:

Bevölkerungsentwicklung von 2021 bis 2035 im Regionalvergleich (Jahresendstand im Jahr 2021=100)



Quelle: Bevölkerungsvorausschätzung der Hessen Agentur (2019).

Eckwerte der regionalen Bevölkerungsentwicklung im Überblick

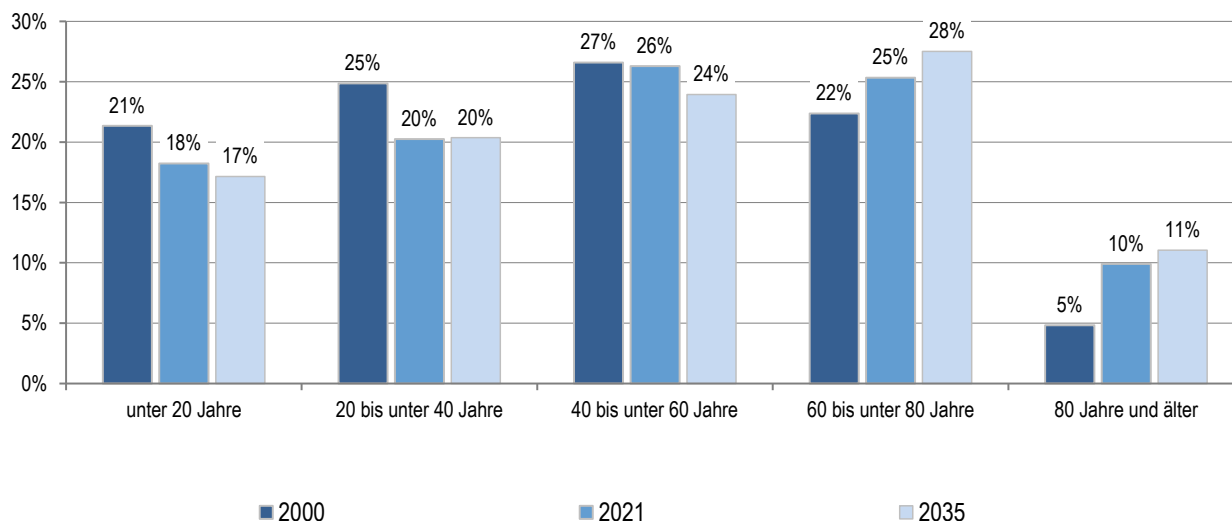
(bis 2021 realisierte Werte / 2025, 2035 vorausgeschätzte Werte)

	Bad König, St.	Odenwaldkreis	RB Darmstadt	Hessen
Einwohner am Jahresende (Angaben in 1.000)				
2000	9,2	99,7	3.737,6	6.068,1
2021	9,9	97,0	4.026,6	6.295,0
2025	9,5	94,8	4.091,4	6.340,9
2035	9,3	91,6	4.151,0	6.353,0
relative Veränderung (Angaben in %)				
2021-2025	-3,4%	-2,2%	1,6%	0,7%
2025-2035	-2,4%	-3,4%	1,5%	0,2%
2021-2035	-5,7%	-5,5%	3,1%	0,9%
<i>nachrichtlich (vor Zensus 2011):</i>				
2000-2011	1,3%	-2,9%	2,6%	0,4%
Durchschnittsalter (Angaben in Jahren)				
2000	42,6	40,7	41,2	41,1
2021	47,4	46,3	43,6	44,1
2025	47,7	47,2	44,4	44,9
2035	48,8	49,0	46,3	46,7

2000 und 2000-2011: Fortschreibungsergebnisse auf Basis der Volkszählung 1987; 2021: Fortschreibungsergebnisse auf Basis des Zensus 2011; 2025 und 2035: Bevölkerungsvorausschätzung der Hessen Agentur.

Quelle: Hessisches Statistisches Landesamt (2022), Bevölkerungsvorausschätzung der Hessen Agentur (2019).

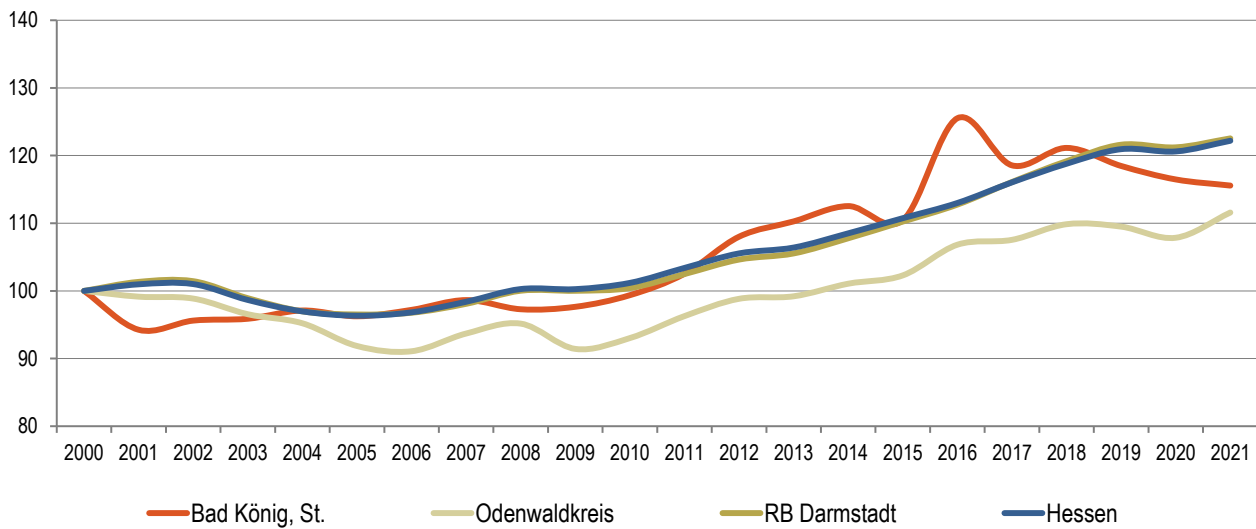
Altersstruktur der Bevölkerung im Zeitvergleich (Einteilung in äquidistante Altersgruppen; Anteilswerte in %)



2000: Fortschreibungsergebnisse auf Basis der Volkszählung 1987; 2021: Fortschreibungsergebnisse auf Basis des Zensus 2011; 2035: Bevölkerungsvorausschätzung der Hessen Agentur.

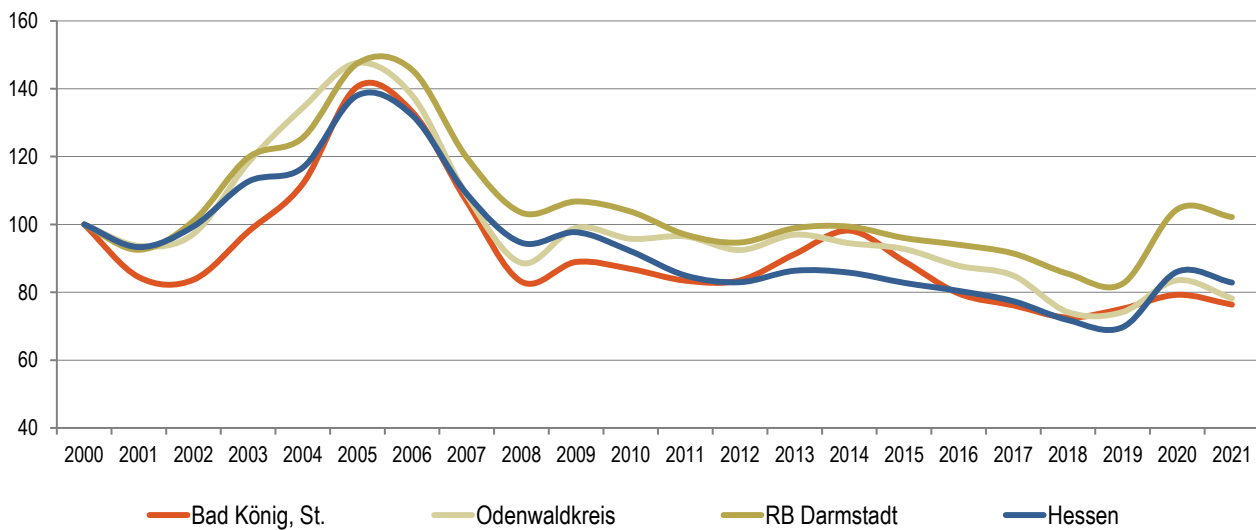
Quelle: Hessisches Statistisches Landesamt (2022), Bevölkerungsvorausschätzung der Hessen Agentur (2019).

Entwicklung der sozialversicherungspflichtig Beschäftigten am Arbeitsplatz von 2000 bis 2021 im Regionalvergleich
 (Stand: 30. Juni; Jahr 2000=100)



Quelle: Statistik der Bundesagentur für Arbeit (2022), Berechnungen der Hessen Agentur.

Entwicklung der Arbeitslosenzahlen von 2000 bis 2021 im Regionalvergleich
 (Jahresdurchschnitt; Jahr 2000=100)



Quelle: Statistik der Bundesagentur für Arbeit (2022), Berechnungen der Hessen Agentur.

Sozialversicherungspflichtig Beschäftigte und ausschließlich geringfügig entlohnte Beschäftigte am Arbeitsort im Regionalvergleich

	Bad König, St.	Odenwaldkreis	RB Darmstadt	Hessen
Sozialversicherungspflichtig Beschäftigte				
im Jahr 2021 (Stand: 30. Juni)	2.554	28.186	1.789.704	2.657.751
Veränderung gegenüber dem Jahr 2000 (in %)	+15,6%	+11,6%	+22,5%	+22,2%
davon im Jahr 2021 (Anteilswerte in %, Stand: 30. Juni)				
Vollzeitbeschäftigte	64,2%	69,6%	71,9%	70,7%
Teilzeitbeschäftigte	35,8%	30,4%	28,1%	29,3%
Ausschließlich geringfügig entlohnte Beschäftigte				
im Jahr 2021 (Stand: 30. Juni)	479	5.020	197.921	326.691
Veränderung gegenüber dem Jahr 2000 (in %)	-8,4%	+1,8%	-3,8%	-4,7%

Quelle: Statistik der Bundesagentur für Arbeit (2022), Berechnungen der Hessen Agentur.

Prozentuale Verteilung der sozialversicherungspflichtig Beschäftigten am Arbeitsort nach Wirtschaftszweigen in den Jahren 2000 und 2021 im Regionalvergleich (Anteilswerte in %)

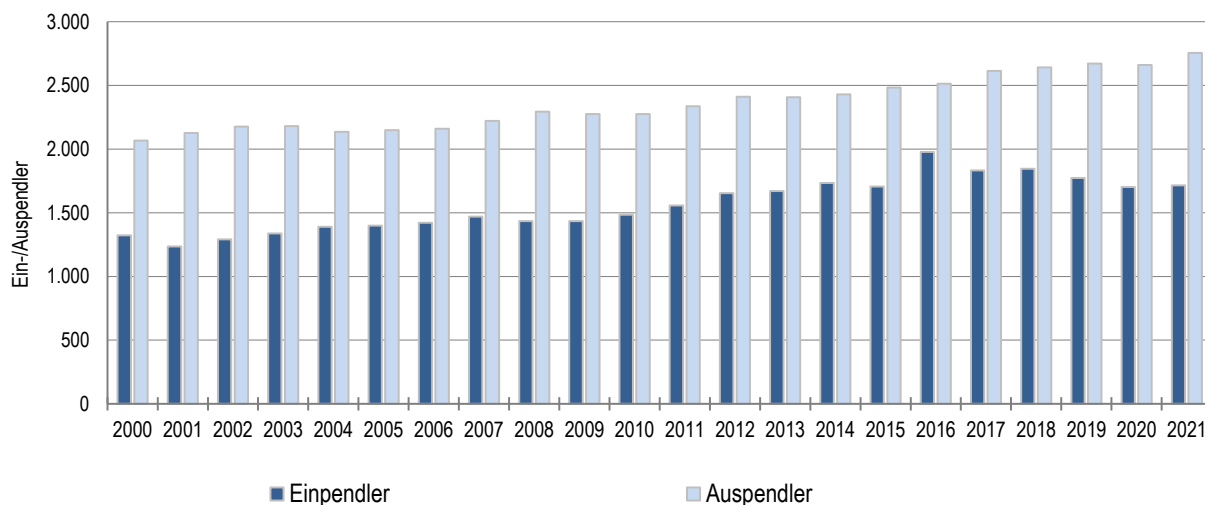
		Bad König, St.	Odenwaldkreis	RB Darmstadt	Hessen
Produzierendes Gewerbe	2000	28,3%	51,3%	27,0%	30,6%
	2021	*	39,4%	19,6%	23,4%
Handel, Gastgewerbe und Verkehr	2000	23,5%	17,3%	26,4%	25,1%
	2021	21,3%	17,7%	24,2%	23,4%
Unternehmensdienstleistungen	2000	7,8%	7,6%	25,1%	20,2%
	2021	7,9%	11,7%	31,9%	26,4%
Öffentliche und private Dienstleistungen	2000	39,9%	22,0%	20,1%	22,5%
	2021	50,9%	30,5%	24,0%	26,5%
Sonstiges, keine Zuordnung möglich oder anonymisiert	2000	0,5%	1,8%	1,4%	1,5%
	2021	19,8%	0,7%	0,3%	0,4%

Quelle: Statistik der Bundesagentur für Arbeit (2022), Berechnungen der Hessen Agentur.

* Werte anonymisiert, keine Berechnung möglich.

Entwicklung der Pendlerbewegungen Bad König, St. von 2000 bis 2021

Bad König, St. besitzt im Mittel der letzten fünf Jahre einen relativ ausgeglichenen Pendlersaldo.



Quelle: Statistik der Bundesagentur für Arbeit (2022), Berechnungen der Hessen Agentur.

Ergänzende Indikatoren im Regionalvergleich

	Bad König, St.	Odenwaldkreis	RB Darmstadt	Hessen
Flächenindikatoren (31.12.2021)				
Siedlungs- und Verkehrsfläche je Einw. (m ² /Einw.)	567	706	373	538
Anteil der Landwirtschaftsfläche an Gesamtfläche in %	41%	32%	38%	41%
Anteil der Waldfläche an Gesamtfläche in %	46%	56%	39%	40%
Bevölkerungsdichte (31.12.2021)				
Einw. je km ²	211	155	541	298
Einw. je km ² - Siedlungs- und Verkehrsfläche	1.765	1.415	2.682	1.859
Wohnungen (31.12.2021)				
Anzahl der Wohnungen (Angaben in 1.000)	4,8	47,2	1.973,2	3.102,7
Veränderung gegenüber dem Jahr 2000 (in %)	+22,4%	+13,9%	+14,4%	+13,5%
Wohnfläche je Einw. (m ² /Einw.)	50,5	52,3	45,5	47,6
Veränderung gegenüber dem Jahr 2000 (in %)	+17,1%	+22,4%	+14,5%	+17,2%
Tourismus (2021)				
Übernachtungen (Angaben in 1.000)	14,9	245,3	11.077,4	18.784,3
Tourismusintensität (Übern. je 1.000 Einw.)	1.512	2.530	2.751	2.984

¹ Wohnungen in Wohn- und Nichtwohngebäuden

Quelle: Hessisches Statistisches Landesamt (2022), Berechnungen der Hessen Agentur.

! Wichtig zur Interpretation der Bevölkerungsvorausschätzung !

Datenbank zum demografischen Wandel in den hessischen Gemeinden

Datenblatt für Bad König, St.

(Stand: September 2022)

Die Hessen Agentur hat im Auftrag des Hessischen Ministeriums für Wirtschaft, Energie, Verkehr und Wohnen kleinräumige Bevölkerungsvorausschätzungen für die 422 hessischen Kommunen bis zum Jahr 2035 erstellt.

Ziel der Modellrechnungen ist es, eine Orientierung zu geben, um sich aktiv mit den Herausforderungen des demografischen Wandels auseinanderzusetzen und Maßnahmen auf den Weg zu bringen bzw. Positives zu stärken und Risiken entgegenzuwirken. In diesem Sinne sind die Ergebnisse der kleinräumigen Bevölkerungsvorausschätzung zu nutzen.

Den Berechnungen der Gemeindeergebnisse liegen dieselben Annahmen zur Entwicklung der Geburtenrate und der Lebenserwartung sowie zum Wanderungsverhalten zugrunde wie der aktuellen Bevölkerungsvorausschätzung für Hessen und seine Regierungsbezirke, Landkreise und kreisfreien Städte, die im Juni 2019 vom Kabinett als Grundlage der Landesentwicklungsplanung verabschiedet wurde. Damit ist gewährleistet, dass die Gemeindeentwicklungen insgesamt mit den Entwicklungen in den Landkreisen, Regierungsbezirken und auf Landesebene konsistent sind. Die Annahmen auf Landesebene sind [hier](#) beschrieben.

Die Modellrechnungen für die kleinräumigen Bevölkerungsvorausschätzungen entsprechen der sogenannten Komponentenmethode. Dabei werden ausgehend von den Geburtenzahlen, Sterbefällen sowie Wanderungssalden der vergangenen Jahre spezifische regionale Entwicklungsmuster ermittelt und der Bevölkerungsbestand zum 31.12.2017 (Basisjahr) in Jahresschritten damit fortgeschrieben. Das heißt, die kleinräumigen Vorausschätzungsergebnisse werden als Status-quo-Fortschreibung der Vergangenheitsentwicklung ermittelt und zeigen, welche Veränderungen bei der Bevölkerungszahl und der Altersstruktur der Bevölkerung in den hessischen Kommunen langfristig zu erwarten sind, wenn die Entwicklungsmuster der Vergangenheit auch in den nächsten Jahren Gültigkeit haben.

Im Vergleich zu den Entwicklungen von Geburtenrate und Lebenserwartung zeichnet sich das Wanderungsverhalten im Zeitverlauf generell durch ausgeprägte Schwankungen auf kleinräumiger Ebene aus. Es ist zu beachten, dass die beiden Ausnahmejahre 2015 und 2016 bei der Berechnung der Wanderungsmuster **nicht** mitberücksichtigt wurden, da es sich bei den außerordentlich hohen Wanderungsgewinnen um eine Ausnahmesituation gehandelt haben dürfte. Zudem wurde die Verteilung der Wanderungsgewinne aus den Krisengebieten in diesen beiden Jahren zu großen Teilen nach der Verfügbarkeit von Aufnahmekapazitäten und nach gesetzlichen Vorgaben geregelt.

Haushaltsplan Stadt Bad König

Ergebnishaushalt Stadt Bad König		Haushaltsansatz					Planungsdaten		
		Nr.	Konten	Bezeichnung	Ergebnis des Jahresabschlusses 2021	2022	2023	2024	2025
01	50	Privatrechtliche Leistungsentgelte	-399.952	-506.233	-492.627	-492.627	-492.627	-492.627	-492.627
02	51	Öffentlich-rechtliche Leistungsentgelte	-4.238.348	-4.352.665	-4.399.775	-4.614.020	-4.614.020	-4.614.020	-4.614.020
03	548-549	Kostensatzleistungen und -erstattungen	-87.201	-53.080	-130.330	-129.980	-127.980	-127.980	-128.480
04	52	Bestandsveränderungen und aktivierte Eigenleistungen	-7.922						
05	55	Steuern u. steuerähnliche Erträge einschl. Erträge aus gesetzlichen Umlagen	-10.068.182	-9.998.600	-11.099.791	-11.608.192	-11.608.192	-12.077.712	-12.539.087
06	547	Erträge aus Transferleistungen	-331.978	-322.623	-352.260	-362.827	-371.898	-381.195	-381.195
07	540-543	Erträge aus Zuweisungen und Zuschüssen für laufende Zwecke u. allgemeine Umlagen	-6.480.781	-6.490.034	-7.056.367	-7.099.382	-7.569.126	-7.893.214	-7.893.214
08	546	Erträge aus der Auflösung von Sonderposten aus Investitionszuweisungen, -zuschüssen u. Investitionsbeiträgen	-611.623	-909.864	-880.433	-606.780	-600.239	-600.239	-570.550
09	53	Sonstige ordentliche Erträge	-444.387	-465.282	-472.542	-473.542	-473.542	-473.542	-473.542
10		Summe der ordentlichen Erträge (Nr. 1 bis 9)	-22.670.374	-23.098.381	-24.884.125	-25.387.350	-26.327.144	-27.092.715	-27.092.715
11	62, 63, 640-643, 647-649, 65	Personalaufwendungen	3.998.481	4.542.745	4.785.235	4.977.480	5.075.925	5.147.810	5.147.810
12	644-646	Versorgungsaufwendungen	510.258	398.123	632.820	436.199	451.587	469.393	469.393
13	60, 61, 67-69	Aufwendungen für Sach- und Dienstleistungen	6.014.222	3.607.970	3.896.066	3.753.292	3.737.639	3.721.324	3.721.324
14	66	Abschreibungen	1.296.039	1.263.034	1.443.480	1.507.139	1.600.143	1.600.152	1.600.152
15	71	Aufwendungen für Zuweisungen und Zuschüsse sowie besondere Finanzaufwendungen	1.045.132	3.944.860	3.990.310	4.050.010	4.096.040	4.148.640	4.148.640
16	73	Steueraufwendungen einschl. Aufwendungen aus gesetzlichen Umlageverpflichtungen	7.809.947	7.663.200	9.081.140	9.225.630	9.946.799	10.428.862	10.428.862
17	72	Transferaufwendungen	1.751	2.700	1.600	1.600	1.600	1.600	1.600
18	70, 74, 76	Sonstige ordentliche Aufwendungen	756.077	959.711	947.709	753.709	717.735	729.735	729.735
19		Summe der ordentlichen Aufwendungen (Nr. 11 bis 18)	21.431.907	22.382.343	24.778.360	24.705.059	25.627.468	26.247.516	26.247.516
20		Verwaltungsergebnis (Nr. 10 ./ Nr. 19)	-1.238.467	-716.038	-105.765	-682.291	-699.676	-845.199	-845.199
21	56, 57	Finanzerträge	-45.510	-28.740	-24.490	-24.490	-24.490	-24.490	-24.490
22	77	Zinsen und andere Finanzaufwendungen	254.868	238.365	646.938	838.438	1.055.938	1.107.438	1.107.438
23		Finanzergebnis (Nr. 21 ./ Nr. 22)	209.358	209.625	622.448	813.948	1.031.448	1.082.948	1.082.948
24		Gesamtbetrag der ordentlichen Erträge (Nr. 10 und Nr. 21)	-22.715.883	-23.127.121	-24.908.615	-25.411.840	-26.351.634	-27.117.205	-27.117.205
25		Gesamtbetrag der ordentlichen Aufwendungen (Nr.19 und Nr.22)	21.686.774	22.620.708	25.425.298	25.543.497	26.683.406	27.354.954	27.354.954
26		Ordentliches Ergebnis (Nr.24 ./ Nr.25)	-1.029.109	-506.413	516.683	131.657	331.772	237.749	237.749
27	59	Außerordentliche Erträge	-68.067	-100	-900	-900	-900	-900	-900
28	79	Außerordentliche Aufwendungen	377.093	504.100	525.100	549.100	100	100	100

Ergebnishaushalt									
Stadt Bad König									
Nr.	Konten	Bezeichnung	Ergebnis des Jahresabschlusses 2021	Haushaltsansatz		Planungsdaten			2026
				2022	2023	2024	2025	2026	
29		Außerordentliches Ergebnis (Nr. 27 ./Nr. 28)	309.026	504.000	524.200	548.200	-800	-800	
30		Jahresergebnis (Nr. 26 und Nr. 29)	-720.083	-2.413	1.040.883	679.857	330.972	236.949	
		Nachrichtlich (§2 Abs. 4 GemHVO):							
98		Summe der vorgetragenen Jahresfehlbeträge aus dem ordentlichen Ergebnis		---	---	---	---	---	---
98		Summe der vorgetragenen Jahresfehlbeträge aus dem außerordentlichen Ergebnis	1.625.732	---	---	---	---	---	---
		Summe der vorgetragenen Jahresfehlbeträge aus dem ordentlichen und dem außerordentlichen Ergebnis	1.625.732	---	---	---	---	---	---

Haushaltsplan Stadt Bad König

Finanzhaushalt Stadt Bad König		Konten	Bezeichnung	Ergebnis des Jahresabschlusses 2021	Haushaltsansatz			Planungsdaten		
					2022	2023	2024	2025	2026	
01	810	Privatrechtliche Leistungsentgelte	326.291	506.233	492.627	492.627	492.627	492.627	492.627	
02	811	Öffentlich-rechtliche Leistungsentgelte	4.449.079	4.287.665	4.334.775	4.549.020	4.549.020	4.549.020	4.549.020	
03	812	Kostensatzleistungen und -erstattungen	161.202	92.930	170.180	170.830	168.830	169.330	169.330	
04	814	Einzahlungen aus Steuern und steuerähnlichen Erträgen einschließlich Erträgen aus gesetzlichen Umlagen	9.795.873	9.998.600	11.099.791	11.608.192	12.077.712	12.539.087	12.539.087	
05	815	Einzahlungen aus Transferleistungen	331.978	322.623	352.260	362.827	371.898	381.195	381.195	
06	816	Zuweisungen und Zuschüsse für laufende Zwecke und allgemeine Umlagen	6.702.412	6.490.034	7.056.367	7.099.382	7.569.126	7.893.214	7.893.214	
07	817	Zinsen und sonstige Finanzeinzahlungen	42.640	28.740	24.490	24.490	24.490	24.490	24.490	
08	813, 828	Sonstige ordentliche Einzahlungen und sonstige außerordentliche Einzahlungen, die sich nicht aus Investitionstätigkeit ergeben	460.473	425.532	433.592	433.592	433.592	433.592	433.592	
09		Summe der Einzahlungen aus laufender Verwaltungstätigkeit (Nrn. 1 bis 8)	22.269.948	22.152.357	23.964.082	24.740.960	25.687.295	26.482.555	26.482.555	
10	830	Personalauszahlungen	-3.766.421	-4.627.741	-4.822.015	-5.011.910	-5.110.355	-5.182.240	-5.182.240	
11	831	Versorgungsauszahlungen	-678.140	-393.780	-410.800	-418.500	-427.600	-436.700	-436.700	
12	832	Auszahlungen für Sach- und Dienstleistungen	-3.080.533	-3.565.870	-3.859.286	-3.718.862	-3.703.209	-3.686.894	-3.686.894	
13	833	Auszahlungen für Transferleistungen	-2.163	-2.700	-1.600	-1.600	-1.600	-1.600	-1.600	
14	834	Auszahlungen für Zuweisungen und Zuschüsse für laufende Zwecke	-5.051.253	-3.949.860	-3.990.310	-4.050.010	-4.096.040	-4.148.640	-4.148.640	
15	835	Auszahlungen f. Steuern einschl. Auszahlungen aus gesetzl. Umlageverpflichtungen	-7.318.931	-7.663.200	-9.081.140	-9.225.630	-9.946.799	-10.428.862	-10.428.862	
16	836	Zinsen und ähnliche Auszahlungen	-248.048	-232.965	-640.438	-831.938	-1.049.438	-1.100.938	-1.100.938	
17	837, 848	Sonstige ordentliche Auszahlungen und sonstige außerordentliche Auszahlungen, die sich nicht aus Investitionstätigkeit ergeben	-90.556	-959.811	-947.809	-753.809	-717.835	-729.835	-729.835	
18		Summe der Auszahlungen aus laufender Verwaltungstätigkeit (Nrn. 10 bis 17)	-20.236.045	-21.395.927	-23.753.398	-24.012.259	-25.052.876	-25.715.709	-25.715.709	
19		Zahlungsmittelüberschuss oder Zahlungsmittelbedarf aus laufender Verwaltungstätigkeit (Saldo aus Nrn. 9 und 18)	2.033.903	756.430	210.684	728.701	634.419	766.846	766.846	
20	820	Einzahlungen aus Investitionszuweisungen und -zuschüssen sowie aus Investitionsbeiträgen;	381.532	269.350	855.300	761.500	594.500	594.500	594.500	
		davon zweckgebundene Einzahlungen für die ordentliche Tilgung von Investitionskrediten								
21	822	Einzahlungen aus Abgängen von Vermögensgegenständen des Sachanlagevermögens und des immateriellen Anlagevermögens								
22	823	Einzahlungen aus Abgängen von Vermögensgegenständen des Finanzanlagevermögens								

Haushaltsplan Stadt Bad König

Finanzhaushalt Stadt Bad König		Konten	Bezeichnung	Ergebnis des Jahresabschlusses 2021	Haushaltsansatz			Planungsdaten		
					2022	2023	2024	2025	2026	
					2022	2023	2024	2025	2026	
23		Summe der Einzahlungen aus Investitionstätigkeit (Nrn. 20 bis 22)	381.532	269.350	855.300	761.500	594.500	594.500		
24	841	Auszahlungen für den Erwerb von Grundstücken und Gebäuden	-197.184	-1.604.000	-1.804.500	-4.947.000	-1.673.000	-1.189.000		
25	842	Auszahlungen für Baumaßnahmen	-2.128.476	-95.000	-30.500	-44.000	-374.000	-436.000		
26	840, 843	Auszahlungen für Investitionen in das sonstige Sachanlagevermögen und immaterielle Anlagevermögen	-536.846	-674.400	-824.800	-1.143.800	-324.000	-194.000		
27	844	Auszahlungen für Investitionen in das Finanzanlagevermögen	-347.488	-522.810	-557.810	-586.810	-18.810			
28		Summe der Auszahlungen aus Investitionstätigkeit (Nrn. 24 bis 27)	-3.209.994	-2.896.210	-3.217.610	-6.721.610	-2.389.810	-1.819.000		
29		Zahlungsmittelüberschuss oder Zahlungsmittelbedarf aus Investitionstätigkeit (Saldo aus Nrn. 23 und 28)	-2.828.462	-2.626.860	-2.362.310	-5.960.110	-1.795.310	-1.224.500		
30		Zahlungsmittelüberschuss oder Zahlungsmittelbedarf (Summe aus Nrn. 19 und 29)	-794.559	-1.870.430	-2.151.626	-5.231.409	-1.160.891	-457.654		
31	826	Einzahlungen aus der Aufnahme von Krediten und wirtschaftlich vergleichbaren Vorgängen für Investitionen	2.737.225	2.869.305	2.362.310	5.960.110	1.795.310	1.224.500		
32	846	Auszahlungen für die Tilgung von Krediten und wirtschaftlich vergleichbaren Vorgängen für Investitionen sowie an das Sondervermögen Hessenkasse;	-1.101.070	-1.415.495	-1.345.074	-1.358.185	-1.366.039	-1.348.228		
		davon Auszahlungen für die ordentliche Tilgung von Investitionskrediten	-862.470	-1.176.895	-1.106.474	-1.119.585	-1.127.439	-1.109.628		
33		Zahlungsmittelüberschuss oder Zahlungsmittelbedarf aus Finanzierungstätigkeit (Saldo aus Nrn. 31 und 32)	1.636.155	1.453.810	1.017.236	4.601.925	429.271	-123.728		
34		Änderung des Zahlungsmittelbestandes zum Ende des Haushaltsjahres (Summe aus Nrn. 30 und 33)	841.596	-416.620	-1.134.390	-629.484	-731.620	-681.382		
35		Haushaltsunwirksame Einzahlungen (u.a. fremde Finanzmittel, Rückzahlung von angelegten Kassenmitteln, Aufnahme von Liquiditätskrediten)	1.874.442	---	---	---	---	---		
36		Haushaltsunwirksame Auszahlungen (u.a. fremde Finanzmittel, Anlegung von Kassenmitteln, Rückzahlung von Liquiditätskrediten)	-1.864.390	---	---	---	---	---		
37		Zahlungsmittelüberschuss/ Zahlungsmittelbedarf aus haushaltsunwirksamen Zahlungsvorgängen (Saldo aus Nrn. 35 und Nr. 36)	10.052	---	---	---	---	---		
38		Gepl. Anfangsbestand/ Bestand an Zahlungsmitteln zu Beginn d. Haushaltsjahres	1.778.400	2.630.048	5.578.549	4.444.159	3.814.675	3.083.055		

Haushaltsplan Stadt Bad König

Finanzhaushalt									
Stadt Bad König									
Nr.	Konten	Bezeichnung	Ergebnis des Jahresabschlusses 2021	Haushaltsansatz		Planungsdaten			2026
				2022	2023	2024	2025	2026	
39		Geplante Veränderung des Bestandes/ Veränderung des Bestandes an Zahlungsmitteln (Nr. 34 und 37)	851.648	-1.134.390	-416.620	-1.134.390	-629.484	-731.620	-581.382
40		Geplanter Endbestand an Zahlungsmitteln/ Bestand an Zahlungsmitteln am Ende des Haushaltsjahres (Summe aus den Summen Nrn. 38 und 39)	2.630.048	4.444.159	2.213.428	4.444.159	3.814.675	3.083.055	2.501.673
		Nachrichtlich (§3 Abs. 3 GemHVO):							
		In den Einzahlungen aus Nr. 31 enthaltener Teilbetrag für Umschuldungen							
		In den Auszahlungen aus Nr. 32 enthaltener Teilbetrag für Umschuldungen							
		Zu Nr. 40: Nach §106 Abs. 1 S. 2 HGO vorzuhaltender Bestand an flüssigen Mitteln ohne Liquiditätskredite	-405.076	---	---	---	---	---	---

Haushaltsplan Stadt Bad König

Investitionsprogramm (§ 9 GemHVO)							
Stadt Bad König							
Nr. Bezeichnung	Ansatz 2022	Ansatz 2023	Finanzplan 2024	Finanzplan 2025	Finanzplan 2026	Bisher bereitgestellt	Gesamt Ein- und Auszahl.
I000 Investitionspauschale ab 2011	155.000	142.000	142.000	142.000	142.000	1.530.000	1.694.500
20 20 Einz.a.Inv.zuw.u.-zusch.s.a.Inv.beitr.	155.000	142.000	142.000	142.000	142.000	1.530.000	1.694.500
I007/2009 Geringwertige Wirtschaftsgüter Bauhof	-5.500	-6.500	-6.500	-6.500	-6.500	-20.500	-8.096
26 26 Ausz.f.Inv.est.i.d.sonst.Sachanl.vermögen	-5.500	-6.500	-6.500	-6.500	-6.500	-20.500	-8.096
I009/2009 Naturparkmaßnahmen	-5.500	-2.000	-1.500	-1.500	-1.500	-23.800	-7.450
24 24 Ausz.f.d.Erwerb v.Grundstücken u.Gebäuden						-9.200	-4.354
26 26 Ausz.f.Inv.est.i.d.sonst.Sachanl.vermögen	-5.500	-2.000	-1.500	-1.500	-1.500	-14.600	-3.096
I010/2009 Feldwegeausbau	-2.000	-2.000	-2.000	-2.000	-2.000	-28.000	-7.000
20 20 Einz.a.Inv.zuw.u.-zusch.s.a.Inv.beitr.							16.245
24 24 Ausz.f.d.Erwerb v.Grundstücken u.Gebäuden	-2.000	-2.000	-2.000	-2.000	-2.000	-28.000	-23.245
I079 GWGs Wasserversorgung	-5.000	-3.000	-3.000	-3.000	-3.000	-33.000	-20.665
26 26 Ausz.f.Inv.est.i.d.sonst.Sachanl.vermögen	-5.000	-3.000	-3.000	-3.000	-3.000	-33.000	-17.723
34 36 Haushaltsunwirkl. Auszahl.(u.a. fremde Finanzm.,							-2.941
I130 GWGs Feuerwehr	-44.900	-41.650	-40.000	-40.000	-40.000	-172.350	-87.849
12 12 Auszahlungen für Sach- und Dienstleistungen							-2.545
26 26 Ausz.f.Inv.est.i.d.sonst.Sachanl.vermögen	-44.900	-41.650	-40.000	-40.000	-40.000	-172.350	-85.304
I133 Neuanschaffungen Feuerwehr über 1.000 €	-25.000	-32.500	-32.500	-30.000	-30.000	-82.500	-121.398
20 20 Einz.a.Inv.zuw.u.-zusch.s.a.Inv.beitr.							12.000
26 26 Ausz.f.Inv.est.i.d.sonst.Sachanl.vermögen	-25.000	-32.500	-32.500	-30.000	-30.000	-82.500	-133.398
I202/2011 Digitalfunk Feuerwehren	-2.500	-2.500	-2.500	-2.500	-2.500	-335.840	-125.161
20 20 Einz.a.Inv.zuw.u.-zusch.s.a.Inv.beitr.						89.660	38.071
26 26 Ausz.f.Inv.est.i.d.sonst.Sachanl.vermögen	-2.500	-2.500	-2.500	-2.500	-2.500	-425.500	-163.232
I2020/001 Ausbau Mainstraße (Straße)						-493.225	-434.012
20 20 Einz.a.Inv.zuw.u.-zusch.s.a.Inv.beitr.						1.479.675	
25 25 Auszahlungen für Baumaßnahmen						-1.972.900	-434.012
I2020/002 Ausbau Mainstraße (Kanal)	-100.000					-1.186.000	-462.759
20 20 Einz.a.Inv.zuw.u.-zusch.s.a.Inv.beitr.						108.000	
24 24 Ausz.f.d.Erwerb v.Grundstücken u.Gebäuden	-100.000					-1.294.000	
25 25 Auszahlungen für Baumaßnahmen							-462.759
I2020/003 Ausbau Mainstraße (Wasser)	-450.000					-812.700	-250.609
20 20 Einz.a.Inv.zuw.u.-zusch.s.a.Inv.beitr.						50.000	
24 24 Ausz.f.d.Erwerb v.Grundstücken u.Gebäuden	-450.000					-862.700	
25 25 Auszahlungen für Baumaßnahmen							-250.609
I2020/004 Ausbau Am Trieb (Straße)			-44.000	-176.000			
25 25 Auszahlungen für Baumaßnahmen			-44.000	-176.000			
I2020/005 Ausbau Am Trieb (Kanal)			-50.000	-200.000			
24 24 Ausz.f.d.Erwerb v.Grundstücken u.Gebäuden			-50.000	-200.000			
I2020/006 Ausbau Am Trieb (Wasser)			-20.000	-75.000			
24 24 Ausz.f.d.Erwerb v.Grundstücken u.Gebäuden			-20.000	-75.000			
I2020/011 Neubau Kindergarten Zell		-1.000.000	-2.000.000	-850.000		-3.000.000	-209.685
24 24 Ausz.f.d.Erwerb v.Grundstücken u.Gebäuden		-1.000.000	-2.000.000	-850.000		-3.000.000	
25 25 Auszahlungen für Baumaßnahmen							-209.685
I2020/019 Tragkraftspritze Bad König	-14.000	-14.800	-14.800			-42.300	
26 26 Ausz.f.Inv.est.i.d.sonst.Sachanl.vermögen	-14.000	-14.800	-14.800			-42.300	

Haushaltsplan Stadt Bad König

Investitionsprogramm (§ 9 GemHVO)							
Stadt Bad König							
Nr. Bezeichnung	Ansatz 2022	Ansatz 2023	Finanzplan 2024	Finanzplan 2025	Finanzplan 2026	Bisher bereitgestellt	Gesamt Ein- und Auszahl.
I2020/020 Stromerzeuger Feuerwehr 26 26 Ausz.f.Invest.i.d.sonst.Sachanl.vermögen	-13.500	-18.500	-18.500	-15.000	-25.000	-55.000	-27.653
	-13.500	-18.500	-18.500	-15.000	-25.000	-55.000	-27.653
I2020/021 Rollcontainer Feuerwehr 12 12 Auszahlungen für Sach- und Dienstleistungen	-4.500	-4.500	-9.500	-4.500	-4.500	-20.200	-10.580
							-412
26 26 Ausz.f.Invest.i.d.sonst.Sachanl.vermögen	-4.500	-4.500	-9.500	-4.500	-4.500	-20.200	-10.167
I2020/022 GWG Kindergarten Etzen- Gesäß	-1.500	-1.500	-1.500	-1.500	-1.500	-6.000	
26 26 Ausz.f.Invest.i.d.sonst.Sachanl.vermögen	-1.500	-1.500	-1.500	-1.500	-1.500	-6.000	
I2020/023 GWG Kindergarten Zell	-1.000	-3.500	-1.000	-1.000	-1.000	-6.500	-715
26 26 Ausz.f.Invest.i.d.sonst.Sachanl.vermögen	-1.000	-3.500	-1.000	-1.000	-1.000	-6.500	-715
I2020/024 Technische Umsetzung des OZG	-50.000	-40.000	-40.000	-40.000	-40.000	-170.000	5.037
20 20 Einz.a.Inv.zuw.u.-zusch.s.a.Inv.beitr.							25.597
26 26 Ausz.f.Invest.i.d.sonst.Sachanl.vermögen	-50.000	-40.000	-40.000	-40.000	-40.000	-170.000	-20.560
I2020/025 Sanierung Quelle Grohwiesen						-150.000	-35.149
24 24 Ausz.f.d.Erwerb v.Grundstücken u.Gebäuden						-150.000	
25 25 Auszahlungen für Baumaßnahmen							-35.149
I2020/030 Erweiterung Atenschutzwerkstatt	-10.000	-55.000				-120.000	
26 26 Ausz.f.Invest.i.d.sonst.Sachanl.vermögen	-10.000	-55.000				-120.000	
I2020/046 Ersatzbeschaffungen EDV	-10.000	-10.000	-10.000	-10.000	-10.000	-30.000	-1.763
26 26 Ausz.f.Invest.i.d.sonst.Sachanl.vermögen	-10.000	-10.000	-10.000	-10.000	-10.000	-30.000	-1.763
I2021/001 Geräte Bauhof über 1.000 €	-8.000	-9.000	-9.000	-9.000	-9.000	-25.000	-12.681
26 26 Ausz.f.Invest.i.d.sonst.Sachanl.vermögen	-8.000	-9.000	-9.000	-9.000	-9.000	-25.000	-12.681
I2021/007 Staffellöschfahrzeug Bad König	78.500		-73.000			-282.500	
20 20 Einz.a.Inv.zuw.u.-zusch.s.a.Inv.beitr.	78.500		7.000			78.500	
26 26 Ausz.f.Invest.i.d.sonst.Sachanl.vermögen			-80.000			-361.000	
I2021/011 Sanierung Wasserleitung Waldstraße	-30.000					-291.620	-120.074
20 20 Einz.a.Inv.zuw.u.-zusch.s.a.Inv.beitr.						49.980	
24 24 Ausz.f.d.Erwerb v.Grundstücken u.Gebäuden	-30.000					-341.600	
25 25 Auszahlungen für Baumaßnahmen							-120.074
I2021/012 Erneuerung Wasserrechte		-35.000				-85.000	-40.468
26 26 Ausz.f.Invest.i.d.sonst.Sachanl.vermögen		-35.000				-85.000	-40.468
I2021/013 Einrichtung Nachschub- und KatS-Lager	-5.000	-8.500	-5.000			-30.000	-11.301
26 26 Ausz.f.Invest.i.d.sonst.Sachanl.vermögen	-5.000	-8.500	-5.000			-30.000	-11.301
I2021/016 Kanalsanierung L3318 Ober-Kinzig					-300.000	-755.000	-286.494
24 24 Ausz.f.d.Erwerb v.Grundstücken u.Gebäuden					-300.000	-755.000	
25 25 Auszahlungen für Baumaßnahmen							-286.494
I2021/0161 Wasserleitungssanierung L3318 Ober-Kinzig					-160.000		-63.895
24 24 Ausz.f.d.Erwerb v.Grundstücken u.Gebäuden					-160.000		
25 25 Auszahlungen für Baumaßnahmen							-63.895
I2021/018 Sanierung Hochbehälter Gumpersberg	-90.000	-55.000				-325.000	-251.441
24 24 Ausz.f.d.Erwerb v.Grundstücken u.Gebäuden	-90.000	-55.000				-325.000	

Haushaltsplan Stadt Bad König

Investitionsprogramm (§ 9 GemHVO)							
Stadt Bad König							
Nr. Bezeichnung	Ansatz 2022	Ansatz 2023	Finanzplan 2024	Finanzplan 2025	Finanzplan 2026	Bisher bereitgestellt	Gesamt Ein- und Auszahl.
25 25 Auszahlungen für Baumaßnahmen							-251.441
I2021/020 Migration Sirenen	-9.150					-44.650	10.850
20 20 Einz.a.Inv.zuw.u.-zusch.s.a.Inv.beitr.	10.850					10.850	10.850
26 26 Ausz.f.Invest.i.d.sonst.Sachanl.vermögen	-20.000					-55.500	
I2021/031 Wohnmobil-Stellplatz Odenwald-Therme	-150.000					-150.000	-66.289
20 20 Einz.a.Inv.zuw.u.-zusch.s.a.Inv.beitr.							2.529
24 24 Ausz.f.d.Erwerb v.Grundstücken u.Gebäuden	-150.000					-150.000	-68.818
I2022/001 3-Seiten-Kipper auf Tandemhänger	-12.000	-6.000				-18.000	
26 26 Ausz.f.Invest.i.d.sonst.Sachanl.vermögen	-12.000	-6.000				-18.000	
I2022/002 Anbauseilwinde 5 Tonnen			-10.000				
26 26 Ausz.f.Invest.i.d.sonst.Sachanl.vermögen			-10.000				
I2022/004 Salzstreuer für Winterdienst			-20.000				
26 26 Ausz.f.Invest.i.d.sonst.Sachanl.vermögen			-20.000				
I2022/006 Rad- und Teleskopklader (KIP)	-45.000					-45.000	
20 20 Einz.a.Inv.zuw.u.-zusch.s.a.Inv.beitr.	5.000					5.000	
25 25 Auszahlungen für Baumaßnahmen	-50.000					-50.000	
I2022/007 Wärmebildkamera Stützpunktfeuerwehr	-6.500					-6.500	-7.494
26 26 Ausz.f.Invest.i.d.sonst.Sachanl.vermögen	-6.500					-6.500	-7.494
I2022/008 Erneuerung hydraulisches Rettungsgerät	-18.500	-22.500				-41.000	-10.932
26 26 Ausz.f.Invest.i.d.sonst.Sachanl.vermögen	-18.500	-22.500				-41.000	-10.932
I2022/009 Prüfsoftware für Feuerwehngeräte	-12.500					-12.500	-9.852
26 26 Ausz.f.Invest.i.d.sonst.Sachanl.vermögen	-12.500					-12.500	-9.852
I2022/010 Kommandowagen Feuerwehr KdoW	-52.000					-52.000	-56.138
26 26 Ausz.f.Invest.i.d.sonst.Sachanl.vermögen	-52.000					-52.000	-56.138
I2022/011 Generalüberholung RW 1 (Unimog)	-150.000					-150.000	
26 26 Ausz.f.Invest.i.d.sonst.Sachanl.vermögen	-150.000					-150.000	
I2022/012 Neubeschaffung LF 10 KatS Feuerwehr Zell (Landesbe		-120.000	-80.000			-120.000	
20 20 Einz.a.Inv.zuw.u.-zusch.s.a.Inv.beitr.			100.000				
26 26 Ausz.f.Invest.i.d.sonst.Sachanl.vermögen		-120.000	-180.000			-120.000	
I2022/013 Neubeschaffung LF 10 Feuerwehr Kinzigtal		-120.000	-120.000			-120.000	
20 20 Einz.a.Inv.zuw.u.-zusch.s.a.Inv.beitr.			60.000				
26 26 Ausz.f.Invest.i.d.sonst.Sachanl.vermögen		-120.000	-180.000			-120.000	
I2022/014 Nachrüstung Brandmeldeanlage Stützpunktwehr Bad Kö	-5.000					-5.000	
24 24 Ausz.f.d.Erwerb v.Grundstücken u.Gebäuden	-5.000					-5.000	
I2022/015 Nachrüstung Notstromspeisung FWH Fürstengrund	-3.500					-3.500	-1.405
12 12 Auszahlungen für Sach- und Dienstleistungen							-1.405
24 24 Ausz.f.d.Erwerb v.Grundstücken u.Gebäuden	-3.500					-3.500	
I2022/016 Nachrüstung Notstromspeisung FWH Zell	-3.500					-3.500	

Haushaltsplan Stadt Bad König

Investitionsprogramm (§ 9 GemHVO)							
Stadt Bad König							
Nr. Bezeichnung	Ansatz 2022	Ansatz 2023	Finanzplan 2024	Finanzplan 2025	Finanzplan 2026	Bisher bereitgestellt	Gesamt Ein- und Auszahl.
24 24 Ausz.f.d.Erwerb v.Grundstücken u.Gebäuden	-3.500					-3.500	
I2022/017 Erneuerung Bestuhlung Lehrsaal FWH Bad König+Kinzi	-5.400					-5.400	
26 26 Ausz.f.Invest.i.d.sonst.Sachanl.vermögen	-5.400					-5.400	
I2022/018 Feuerwehr Bad König Werkstattcontainer	-15.000					-15.000	-17.995
12 12 Auszahlungen für Sach- und Dienstleistungen							-4.978
26 26 Ausz.f.Invest.i.d.sonst.Sachanl.vermögen	-15.000					-15.000	-13.018
I2022/019 Carport Feuerwehrhaus Zell	-20.000					-20.000	
24 24 Ausz.f.d.Erwerb v.Grundstücken u.Gebäuden	-20.000					-20.000	
I2022/020 Gerätewagen-Logistik GW- L1 FW Kinzigtal			-115.000	-85.000			
26 26 Ausz.f.Invest.i.d.sonst.Sachanl.vermögen			-115.000	-85.000			
I2022/021 Klein-Lastkraftwagen kILKW FW Bad König			-85.000				
26 26 Ausz.f.Invest.i.d.sonst.Sachanl.vermögen			-85.000				
I2022/022 Feuerwehr-Anhänger Strom Kimbach			-45.000				
26 26 Ausz.f.Invest.i.d.sonst.Sachanl.vermögen			-45.000				
I2022/023 Hydraulisches Rettungsgerät FW Kernstadt				-20.000			
26 26 Ausz.f.Invest.i.d.sonst.Sachanl.vermögen				-20.000			
I2022/024 FW Kernstadt Stationärer Notstromerzeuger				-35.000			
26 26 Ausz.f.Invest.i.d.sonst.Sachanl.vermögen				-35.000			
I2022/025 Breitbandprojekt Odenwaldkreis (FTTB/H-Ausbau)		-265.000	-265.000	-265.000	-265.000	-265.000	-45.609
24 24 Ausz.f.d.Erwerb v.Grundstücken u.Gebäuden		-265.000	-265.000	-265.000	-265.000	-265.000	
26 26 Ausz.f.Invest.i.d.sonst.Sachanl.vermögen							-45.609
I2022/026 Waldgruppe Kita Bad König	-80.000					-80.000	-3.124
24 24 Ausz.f.d.Erwerb v.Grundstücken u.Gebäuden	-80.000					-80.000	
25 25 Auszahlungen für Baumaßnahmen							-3.124
I2022/027 Erneuerung Gasthermen Kammerbau	-12.000					-12.000	-14.906
26 26 Ausz.f.Invest.i.d.sonst.Sachanl.vermögen	-12.000					-12.000	-14.906
I2022/028 Ankauf Gelände Brunnen Nieder-Kinzig	-55.000					-55.000	-54.728
24 24 Ausz.f.d.Erwerb v.Grundstücken u.Gebäuden	-55.000					-55.000	-54.728
I2022/029 Kompletterneuerung Brückenbauwerk Bleichstraße	-360.000	-140.000				-500.000	-2.968
24 24 Ausz.f.d.Erwerb v.Grundstücken u.Gebäuden	-360.000	-140.000				-500.000	
25 25 Auszahlungen für Baumaßnahmen							-2.968
I2022/030 Zuschuss Komplettsanierung Sportboden kl. Sporthal	-15.000					-15.000	-22.300
26 26 Ausz.f.Invest.i.d.sonst.Sachanl.vermögen	-15.000					-15.000	-22.300
I2022/031 Erneuerung Flutlichtmasten Sportzentrum Bad König	-25.000					-25.000	-45.817
24 24 Ausz.f.d.Erwerb v.Grundstücken u.Gebäuden	-25.000					-25.000	-45.817
I2022/032 Digitale Dorflinde	-19.600					-19.600	-16.003

Haushaltsplan Stadt Bad König

Investitionsprogramm (§ 9 GemHVO)							
Stadt Bad König							
Nr. Bezeichnung	Ansatz 2022	Ansatz 2023	Finanzplan 2024	Finanzplan 2025	Finanzplan 2026	Bisher bereitgestellt	Gesamt Ein- und Auszahl.
26 26 Ausz.f.Invest.i.d.sonst.Sachanl.vermögen	-19.600					-19.600	-16.003
I2022/033 Pick-Up-Einsatzfahrzeug Feuerwehr Bad König	-35.000					-35.000	-43.665
26 26 Ausz.f.Invest.i.d.sonst.Sachanl.vermögen	-35.000					-35.000	-43.665
I2022/034 Sanierung Straße Waldstraße		-30.500				-30.500	-253.735
25 25 Auszahlungen für Baumaßnahmen		-30.500				-30.500	-253.735
I2022/035 Neue Telefonanlage Rathaus							-8.228
26 26 Ausz.f.Invest.i.d.sonst.Sachanl.vermögen							-8.228
I2022/036 Kubota Kommunalschlepper							-62.582
26 26 Ausz.f.Invest.i.d.sonst.Sachanl.vermögen							-62.582
I2022/037 LED Umrüstung Kiga NK							-16.178
25 25 Auszahlungen für Baumaßnahmen							-16.178
I2023/001 Einsatztablets Feuerwehr		-4.000				-4.000	
26 26 Ausz.f.Invest.i.d.sonst.Sachanl.vermögen		-4.000				-4.000	
I2023/002 Atemschutztechnik Feuerwehr		-50.000	-60.000			-50.000	
26 26 Ausz.f.Invest.i.d.sonst.Sachanl.vermögen		-50.000	-60.000			-50.000	
I2023/003 Logistik-Anhänger Feuwehr Fürstengrund		-8.500				-8.500	
26 26 Ausz.f.Invest.i.d.sonst.Sachanl.vermögen		-8.500				-8.500	
I2023/004 Notstromspeisung FwH Kimbach		-3.500				-3.500	
24 24 Ausz.f.d.Erwerb v.Grundstücken u.Gebäuden		-3.500				-3.500	
I2023/005 Raumkonzept FwH Kimbach Planungskosten		-10.000	-10.000			-10.000	
24 24 Ausz.f.d.Erwerb v.Grundstücken u.Gebäuden		-10.000	-10.000			-10.000	
I2023/006 Ertüchtigung Netzwerktechnik FwH Bad König		-4.850				-4.850	
26 26 Ausz.f.Invest.i.d.sonst.Sachanl.vermögen		-4.850				-4.850	
I2023/007 USV-Anlage FwH Bad König		-6.500				-6.500	
26 26 Ausz.f.Invest.i.d.sonst.Sachanl.vermögen		-6.500				-6.500	
I2023/008 Druckluftkompressor FwH Bad König		-12.500				-12.500	
26 26 Ausz.f.Invest.i.d.sonst.Sachanl.vermögen		-12.500				-12.500	
I2023/009 Planungskosten Trinkwasserleitung Bad König-Zell		-20.000				-20.000	
24 24 Ausz.f.d.Erwerb v.Grundstücken u.Gebäuden		-20.000				-20.000	
I2023/010 Planungskosten Trinkwasserleitung Bad König-Fürste		-10.000				-10.000	
24 24 Ausz.f.d.Erwerb v.Grundstücken u.Gebäuden		-10.000				-10.000	
I2023/011 Planungskosten Raumkonzept Bauhof		-10.000				-10.000	
24 24 Ausz.f.d.Erwerb v.Grundstücken u.Gebäuden		-10.000				-10.000	
I2023/012 Notstromspeisungen Bauwerke Wasserversorgung		-92.000				-92.000	
24 24 Ausz.f.d.Erwerb v.Grundstücken u.Gebäuden		-92.000				-92.000	
I2023/013 Notstromaggregate für Wasserversorgung		-134.000				-134.000	
26 26 Ausz.f.Invest.i.d.sonst.Sachanl.vermögen		-134.000				-134.000	

Haushaltsplan Stadt Bad König

Investitionsprogramm (§ 9 GemHVO)							
Stadt Bad König							
Nr. Bezeichnung	Ansatz 2022	Ansatz 2023	Finanzplan 2024	Finanzplan 2025	Finanzplan 2026	Bisher bereitgestellt	Gesamt Ein- und Auszahl.
I2023/014 Kommunalschlepper Bauhof 26 26 Ausz.f.Invest.i.d.sonst.Sachanl.vermögen			-150.000 -150.000				
I2023/015 Beamer + Leinwand Wandelhalle 20 20 Einz.a.Inv.zuw.u.-zusch.s.a.Inv.beitr. 26 26 Ausz.f.Invest.i.d.sonst.Sachanl.vermögen		-4.000 16.000 -20.000				-4.000 16.000 -20.000	
I2023/016 Investitionen Budget Ortsbeiräte 26 26 Ausz.f.Invest.i.d.sonst.Sachanl.vermögen		-15.500 -15.500	-15.500 -15.500	-15.500 -15.500	-15.500 -15.500	-15.500 -15.500	
I2023/017 Sanierung Gustav-Brunnen 24 24 Ausz.f.d.Erwerb v.Grundstücken u.Gebäuden		-77.000 -77.000				-77.000 -77.000	
I2023/018 Verkehrsanlagen Sanierung L3318 Ober-Kinzig 25 25 Auszahlungen für Baumaßnahmen					-40.000 -40.000		
I2023/019 Ausbau Parkstraße (Wasser) 24 24 Ausz.f.d.Erwerb v.Grundstücken u.Gebäuden				-17.000 -17.000	-34.000 -34.000		
I2023/020 Ausbau Parkstraße (Kanal) 24 24 Ausz.f.d.Erwerb v.Grundstücken u.Gebäuden				-32.000 -32.000	-64.000 -64.000		
I2023/021 Ausbau Parkstraße (Straße) 25 25 Auszahlungen für Baumaßnahmen				-37.000 -37.000	-74.000 -74.000		
I2023/022 Ausbau Berggartenstraße (Wasser) 24 24 Ausz.f.d.Erwerb v.Grundstücken u.Gebäuden				-39.000 -39.000	-78.000 -78.000		
I2023/023 Ausbau Berggartenstraße (Kanal) 24 24 Ausz.f.d.Erwerb v.Grundstücken u.Gebäuden				-93.000 -93.000	-186.000 -186.000		
I2023/024 Ausbau Berggartenstraße (Straße) 25 25 Auszahlungen für Baumaßnahmen				-161.000 -161.000	-322.000 -322.000		
I225 Neuordnung Wasserversorgung ab 2012 24 24 Ausz.f.d.Erwerb v.Grundstücken u.Gebäuden 25 25 Auszahlungen für Baumaßnahmen 26 26 Ausz.f.Invest.i.d.sonst.Sachanl.vermögen 34 36 Haushaltswirk. Auszahl.(u.a. fremde Finanzm.,	-50.000 -50.000	-70.000 -70.000	-70.000 -70.000	-70.000 -70.000	-70.000 -70.000	-1.520.000 -1.520.000	-1.261.653 -675.287 -304.734 -83.386 -198.247
I226 Sanierung Kanalnetz ab 2012 20 20 Einz.a.Inv.zuw.u.-zusch.s.a.Inv.beitr. 24 24 Ausz.f.d.Erwerb v.Grundstücken u.Gebäuden 25 25 Auszahlungen für Baumaßnahmen	-60.000 -60.000	-30.000 -30.000	-30.000 -30.000	-30.000 -30.000	-30.000 -30.000	-2.441.500 -2.441.500	-2.698.559 10.439 -637.455 -2.061.104
I233/2012 Spielgeräte div.Spielplätze 20 20 Einz.a.Inv.zuw.u.-zusch.s.a.Inv.beitr. 24 24 Ausz.f.d.Erwerb v.Grundstücken u.Gebäuden 25 25 Auszahlungen für Baumaßnahmen 26 26 Ausz.f.Invest.i.d.sonst.Sachanl.vermögen 34 36 Haushaltswirk. Auszahl.(u.a. fremde Finanzm.,	-13.000 -13.000	-7.000 -7.000	-3.000 -3.000	-3.000 -3.000	-3.000 -3.000	-23.000 -23.000	-40.107 112.405 -10.773 -14.591 -127.013 -135
I303/2013 Neubau Feuerwehrhaus Kinzigtal 20 20 Einz.a.Inv.zuw.u.-zusch.s.a.Inv.beitr. 24 24 Ausz.f.d.Erwerb v.Grundstücken u.Gebäuden		224.800 244.800 -20.000				-1.362.900 669.600 -2.032.500	-1.973.910 50.000 -6.752

Haushaltsplan Stadt Bad König

Investitionsprogramm (§ 9 GemHVO)							
Stadt Bad König							
Nr. Bezeichnung	Ansatz 2022	Ansatz 2023	Finanzplan 2024	Finanzplan 2025	Finanzplan 2026	Bisher bereitgestellt	Gesamt Ein- und Auszahl.
25 25 Auszahlungen für Baumaßnahmen							-2.017.158
I607/2016 Sanierung Trinkwasserversorgung Momart						-5.836.680	-1.923.422
24 24 Ausz.f.d.Erwerb v.Grundstücken u.Gebäuden						-5.836.680	-7.901
25 25 Auszahlungen für Baumaßnahmen							-1.671.519
34 36 Haushaltswirk. Auszahl.(u.a. fremde Finanzm.,							-244.002
I806/2018 Kanalerneuerung Waldstraße						-2.429.800	-1.394.301
24 24 Ausz.f.d.Erwerb v.Grundstücken u.Gebäuden						-2.429.800	
25 25 Auszahlungen für Baumaßnahmen							-1.394.301
I907/2019 Mobiliar Rathaus	-1.000	-1.000	-1.000	-1.000	-1.000	-15.000	-2.941
26 26 Ausz.f.Invest.i.d.sonst.Sachanl.vermögen	-1.000	-1.000	-1.000	-1.000	-1.000	-15.000	-2.941
I910/2019 Neubau Freibad Bad König			-2.500.000			-1.052.200	-248.156
20 20 Einz.a.Inv.zuw.u.-zusch.s.a.Inv.beitr.						50.000	
24 24 Ausz.f.d.Erwerb v.Grundstücken u.Gebäuden			-2.500.000			-1.102.200	-248.156
I912/2019 Klima- / Lüftungsanlage Wandelhalle	20.000					-80.000	-53.366
20 20 Einz.a.Inv.zuw.u.-zusch.s.a.Inv.beitr.	20.000					20.000	
25 25 Auszahlungen für Baumaßnahmen							-53.366
26 26 Ausz.f.Invest.i.d.sonst.Sachanl.vermögen						-100.000	
I926/2019 Straßenbau "In den Schafäckern"	-45.000					-83.258	-111.917
20 20 Einz.a.Inv.zuw.u.-zusch.s.a.Inv.beitr.						153.030	
25 25 Auszahlungen für Baumaßnahmen	-45.000					-236.288	-111.917
I927/2019 Abwasser "In den Schafäckern"	-10.000					-169.700	-255.405
24 24 Ausz.f.d.Erwerb v.Grundstücken u.Gebäuden	-10.000					-169.700	
25 25 Auszahlungen für Baumaßnahmen							-255.405
I928/2019 Wasservers. "In den Schafäckern"	-110.000					-193.520	-138.902
24 24 Ausz.f.d.Erwerb v.Grundstücken u.Gebäuden	-110.000					-193.520	
25 25 Auszahlungen für Baumaßnahmen							-137.179
34 36 Haushaltswirk. Auszahl.(u.a. fremde Finanzm.,							-1.722
Gesamtsumme Auszahlungen	-2.292.400	-2.655.800	-6.130.800	-2.371.000	-1.819.000	-28.881.388	-13.711.291
Gesamtsumme Einzahlungen	269.350	402.800	309.000	142.000	142.000	4.310.295	1.962.197
Gesamtsumme	-2.023.050	-2.253.000	-5.821.800	-2.229.000	-1.677.000	-24.571.093	-11.749.095

Haushaltsplan Stadt Bad König

Produktbereichsplan Erträge und Aufwendungen (Muster11)

Stadt Bad König

Nr.	Bezeichnung	Ansatz 2023	Ansatz 2022	Ergebnis Jahresabschl. 2021
PB01	Produktbereich Innere Verwaltung Saldo	2.277.491,00	1.967.155,00	1.930.075,65
PB01E	davon Erträge	-165.510,00	-115.875,00	-137.897,44
PB01A	davon Aufwendungen	2.443.001,00	2.083.030,00	2.067.973,09
PG111E	Erträge Verwaltungssteuerung und -service	-165.510,00	-115.875,00	-137.897,44
PG111A	Aufwendungen Verwaltungssteuerung und -service	2.443.001,00	2.083.030,00	2.067.973,09
PB02	Produktbereich Sicherheit und Ordnung Saldo	976.284,00	801.490,00	806.296,27
PB02E	davon Erträge	-395.072,00	-339.676,00	-340.244,42
PB02A	davon Aufwendungen	1.371.356,00	1.141.166,00	1.146.540,69
PG121E	Erträge Statistik und Wahlen	-2.350,00	0,00	-1.346,40
PG121A	Aufwendungen Statistik und Wahlen	6.650,00	2.100,00	27.761,80
PG122E	Erträge Ordnungsangelegenheiten	-339.607,00	-284.607,00	-264.874,31
PG122A	Aufwendungen Ordnungsangelegenheiten	756.693,00	661.459,00	666.041,07
PG126E	Erträge Brandschutz	-53.115,00	-55.069,00	-74.023,71
PG126A	Aufwendungen Brandschutz	608.013,00	477.607,00	452.737,82
PG127E	Erträge Rettungsdienst	0,00	0,00	0,00
PG127A	Aufwendungen Rettungsdienst	0,00	0,00	0,00
PG128E	Erträge Katastrophenschutz	0,00	0,00	0,00
PG128A	Aufwendungen Katastrophenschutz	0,00	0,00	0,00
PB03	Produktbereich Schulträgeraufgaben Saldo	0,00	0,00	0,00
PB03E	davon Erträge	0,00	0,00	0,00
PB03A	davon Aufwendungen	0,00	0,00	0,00
PG211E	Erträge Grundschulen	0,00	0,00	0,00
PG211A	Aufwendungen Grundschulen	0,00	0,00	0,00
PG212E	Erträge Hauptschulen	0,00	0,00	0,00
PG212A	Aufwendungen Hauptschulen	0,00	0,00	0,00
PG213E	Erträge Kombinierte Grund- und Hauptschulen	0,00	0,00	0,00
PG213A	Aufwendungen Kombinierte Grund- und Hauptschulen	0,00	0,00	0,00
PG214E	Erträge Schulformunabhängige Orientierungsstufe	0,00	0,00	0,00
PG214A	Aufwendungen Schulformunabhängige Orientierungsstufe	0,00	0,00	0,00
PG215E	Erträge Realschulen	0,00	0,00	0,00
PG215A	Aufwendungen Realschulen	0,00	0,00	0,00
PG216E	Erträge Kombinierte Haupt- und Realschulen	0,00	0,00	0,00
PG216A	Aufwendungen Kombinierte Haupt- und Realschulen	0,00	0,00	0,00
PG217E	Erträge Gymnasien, Kollegs	0,00	0,00	0,00
PG217A	Aufwendungen Gymnasien, Kollegs	0,00	0,00	0,00
PG218E	Erträge Gesamtschulen	0,00	0,00	0,00
PG218A	Aufwendungen Gesamtschulen	0,00	0,00	0,00
PG221E	Erträge Sonderschulen	0,00	0,00	0,00
PG221A	Aufwendungen Sonderschulen	0,00	0,00	0,00
PG231E	Erträge Berufliche Schulen	0,00	0,00	0,00
PG231A	Aufwendungen Berufliche Schulen	0,00	0,00	0,00
PG241E	Erträge Schülerbeförderung	0,00	0,00	0,00
PG241A	Aufwendungen Schülerbeförderung	0,00	0,00	0,00
PG242E	Erträge Fördermaßnahmen für Schüler	0,00	0,00	0,00
PG242A	Aufwendungen Fördermaßnahmen für Schüler	0,00	0,00	0,00
PG243E	Erträge Sonstige schulische Aufgaben	0,00	0,00	0,00
PG243A	Aufwendungen Sonstige schulische Aufgaben	0,00	0,00	0,00

Haushaltsplan Stadt Bad König

Produktbereichsplan Erträge und Aufwendungen (Muster11)				
Stadt Bad König				
Nr.	Bezeichnung	Ansatz 2023	Ansatz 2022	Ergebnis Jahresabschl. 2021
PB04	Produktbereich Kultur und Wissenschaft Saldo	1.480,00	2.480,00	236,70
PB04E	davon Erträge	-4.000,00	-4.000,00	-1.685,70
PB04A	davon Aufwendungen	5.480,00	6.480,00	1.922,40
PG251E	Erträge Wissenschaft und Forschung	0,00	0,00	0,00
PG251A	Aufwendungen Wissenschaft und Forschung	0,00	0,00	0,00
PG252E	Erträge Nichtwissenschaftl. Museen, Sammlungen	0,00	0,00	0,00
PG252A	Aufwendungen Nichtwissenschaftl. Museen, Sammlungen	390,00	390,00	337,50
PG253E	Erträge Zoologische und Botanische Gärten	0,00	0,00	0,00
PG253A	Aufwendungen Zoologische und Botanische Gärten	0,00	0,00	0,00
PG261E	Erträge Theater	-4.000,00	-4.000,00	-1.685,70
PG261A	Aufwendungen Theater	5.090,00	6.090,00	1.584,90
PG262E	Erträge Musikpflege	0,00	0,00	0,00
PG262A	Aufwendungen Musikpflege	0,00	0,00	0,00
PG263E	Erträge Musikschulen	0,00	0,00	0,00
PG263A	Aufwendungen Musikschulen	0,00	0,00	0,00
PG271E	Erträge Volkshochschulen	0,00	0,00	0,00
PG271A	Aufwendungen Volkshochschulen	0,00	0,00	0,00
PG272E	Erträge Büchereien	0,00	0,00	0,00
PG272A	Aufwendungen Büchereien	0,00	0,00	0,00
PG273E	Erträge Sonstige Volksbildung	0,00	0,00	0,00
PG273A	Aufwendungen Sonstige Volksbildung	0,00	0,00	0,00
PG281E	Erträge Heimat- und sonstige Kulturpflege	0,00	0,00	0,00
PG281A	Aufwendungen Heimat- und sonstige Kulturpflege	0,00	0,00	0,00
PG291E	Erträge Förderung v. Religionsgemeinschaft. und sonst. Gemeinschaften	0,00	0,00	0,00
PG291A	Aufwendungen Förderung v. Religionsgemeinschaft. und sonst. Gemeinschaften	0,00	0,00	0,00
PB05	Produktbereich Soziale Leistungen Saldo	111.990,00	106.155,00	94.881,50
PB05E	davon Erträge	-61.221,00	-60.321,00	-57.374,59
PB05A	davon Aufwendungen	173.211,00	166.476,00	152.256,09
PG311E	Erträge Grundversorgung u. Hilfen nach SGB XII	0,00	0,00	0,00
PG311A	Aufwendungen Grundversorgung u. Hilfen nach SGB XII	80.465,00	75.920,00	74.637,54
PG312E	Erträge Grundsicherung für Arbeitssuchende nach SGB II	0,00	0,00	0,00
PG312A	Aufwendungen Grundsicherung für Arbeitssuchende nach SGB II	0,00	0,00	0,00
PG313E	Erträge Hilfen für Asylbewerber	0,00	0,00	0,00
PG313A	Aufwendungen Hilfen für Asylbewerber	0,00	0,00	0,00
PG315E	Erträge Soziale Einrichtungen	-61.221,00	-60.321,00	-57.374,59
PG315A	Aufwendungen Soziale Einrichtungen	87.726,00	85.536,00	74.398,55
PG321E	Erträge Leistungen nach dem Bundesversorgungsgesetz	0,00	0,00	0,00
PG321A	Aufwendungen Leistungen nach dem Bundesversorgungsgesetz	0,00	0,00	0,00
PG331E	Erträge Förderung von Trägern der Wohlfahrtspflege	0,00	0,00	0,00
PG331A	Aufwendungen Förderung von Trägern der Wohlfahrtspflege	3.220,00	3.220,00	3.220,00
PG341E	Erträge Unterhaltsvorschussleistungen	0,00	0,00	0,00
PG341A	Aufwendungen Unterhaltsvorschussleistungen	0,00	0,00	0,00
PG343E	Erträge Betreuungsleistungen	0,00	0,00	0,00
PG343A	Aufwendungen Betreuungsleistungen	0,00	0,00	0,00
PG344E	Erträge Hilfen für Heimkehrer und politische Häftlinge	0,00	0,00	0,00
PG344A	Aufwendungen Hilfen für Heimkehrer und politische Häftlinge	0,00	0,00	0,00
PG351E	Erträge Sonstige soziale Hilfen und Leistungen	0,00	0,00	0,00
PG351A	Aufwendungen Sonstige soziale Hilfen und Leistungen	1.800,00	1.800,00	0,00
PB06	Produktbereich Kinder-, Jugend- und Familienhilfe Saldo	2.060.972,00	2.002.865,00	1.650.132,14

Haushaltsplan Stadt Bad König

Produktbereichsplan Erträge und Aufwendungen (Muster11)

Stadt Bad König

Nr.	Bezeichnung	Ansatz 2023	Ansatz 2022	Ergebnis Jahresabschl. 2021
PB06E	davon Erträge	-1.198.933,00	-1.164.584,00	-1.238.525,11
PB06A	davon Aufwendungen	3.259.905,00	3.167.449,00	2.888.657,25
PG361E	Erträge Förderung von Kindern in Tageseinr. u. in Tagespflege	0,00	0,00	0,00
PG361A	Aufwendungen Förderung von Kindern in Tageseinr. u. in Tagespflege	0,00	0,00	0,00
PG362E	Erträge Jugendarbeit	-1.000,00	-1.500,00	-391,19
PG362A	Aufwendungen Jugendarbeit	1.530,00	2.030,00	854,89
PG363E	Erträge Sonstige Leistungen der Kinder-, Jugend- und Familienhilfe	0,00	0,00	0,00
PG363A	Aufwendungen Sonstige Leistungen der Kinder-, Jugend- und Familienhilfe	0,00	0,00	0,00
PG365E	Erträge Tageseinrichtungen für Kinder	-1.176.858,00	-1.148.884,00	-1.217.728,65
PG365A	Aufwendungen Tageseinrichtungen für Kinder	3.126.590,00	3.047.839,00	2.757.809,18
PG366E	Erträge Einrichtungen der Jugendarbeit	-21.075,00	-14.200,00	-20.405,27
PG366A	Aufwendungen Einrichtungen der Jugendarbeit	131.785,00	117.580,00	129.993,18
PG367E	Erträge Sonst. Einrichtungen der Kinder-, Jugend- und Familienhilfe	0,00	0,00	0,00
PG367A	Aufwendungen Sonst. Einrichtungen der Kinder-, Jugend- und Familienhilfe	0,00	0,00	0,00
PB07	Produktbereich Gesundheitsdienste Saldo	1.930.895,00	1.877.962,00	1.421.198,86
PB07E	davon Erträge	-108.035,00	-133.985,00	-182.218,04
PB07A	davon Aufwendungen	2.038.930,00	2.011.947,00	1.603.416,90
PG411E	Erträge Krankenhäuser	0,00	0,00	0,00
PG411A	Aufwendungen Krankenhäuser	0,00	0,00	0,00
PG412E	Erträge Gesundheitseinrichtungen	0,00	0,00	0,00
PG412A	Aufwendungen Gesundheitseinrichtungen	0,00	0,00	0,00
PG414E	Erträge Maßnahmen der Gesundheitspflege	0,00	0,00	0,00
PG414A	Aufwendungen Maßnahmen der Gesundheitspflege	0,00	0,00	0,00
PG418E	Erträge Kur- und Badeeinrichtungen	-108.035,00	-133.985,00	-182.218,04
PG418A	Aufwendungen Kur- und Badeeinrichtungen	2.038.930,00	2.011.947,00	1.603.416,90
PB08	Produktbereich Sportförderung Saldo	283.290,00	212.394,00	225.031,25
PB08E	davon Erträge	-38.606,00	-37.482,00	-41.472,24
PB08A	davon Aufwendungen	321.896,00	249.876,00	266.503,49
PG421E	Erträge Förderung des Sports	0,00	0,00	0,00
PG421A	Aufwendungen Förderung des Sports	0,00	0,00	0,00
PG424E	Erträge Sportstätten und Bäder	-38.606,00	-37.482,00	-41.472,24
PG424A	Aufwendungen Sportstätten und Bäder	321.896,00	249.876,00	266.503,49
PB09	Produktbereich Räumliche Planungs- und Entwicklungsmaßnahmen Saldo	25.150,00	21.000,00	38.745,22
PB09E	davon Erträge	-35.350,00	-22.000,00	-16.636,00
PB09A	davon Aufwendungen	60.500,00	43.000,00	55.381,22
PG511E	Erträge Räumliche Planungs- und Entwicklungsmaßnahmen	-35.350,00	-22.000,00	-16.636,00
PG511A	Aufwendungen Räumliche Planungs- und Entwicklungsmaßnahmen	60.500,00	43.000,00	55.381,22
PB10	Produktbereich Bauen und Wohnen Saldo	211.367,00	188.140,00	197.852,85
PB10E	davon Erträge	-1.500,00	-600,00	-3.016,52
PB10A	davon Aufwendungen	212.867,00	188.740,00	200.869,37
PG521E	Erträge Bau- und Grundstücksordnung	-1.500,00	-600,00	-3.016,52
PG521A	Aufwendungen Bau- und Grundstücksordnung	212.867,00	188.740,00	200.869,37
PG522E	Erträge Wohnbauförderung	0,00	0,00	0,00
PG522A	Aufwendungen Wohnbauförderung	0,00	0,00	0,00
PG523E	Erträge Denkmalschutz und -pflege	0,00	0,00	0,00
PG523A	Aufwendungen Denkmalschutz und -pflege	0,00	0,00	0,00

Haushaltsplan Stadt Bad König

Produktbereichsplan Erträge und Aufwendungen (Muster11)

Stadt Bad König

Nr.	Bezeichnung	Ansatz 2023	Ansatz 2022	Ergebnis Jahresabschl. 2021
PB11	Produktbereich Ver- und Entsorgung Saldo	-394.641,00	-619.494,00	-612.128,18
PB11E	davon Erträge	-4.502.938,00	-4.459.929,00	-4.280.595,55
PB11A	davon Aufwendungen	4.108.297,00	3.840.435,00	3.668.467,37
PG531E	Erträge Elektrizitätsversorgung	-255.000,00	-250.000,00	-252.012,95
PG531A	Aufwendungen Elektrizitätsversorgung	0,00	0,00	0,00
PG532E	Erträge Gasversorgung	-16.500,00	-12.000,00	-14.491,92
PG532A	Aufwendungen Gasversorgung	0,00	0,00	0,00
PG533E	Erträge Wasserversorgung	-1.403.118,00	-1.377.368,00	-1.252.675,17
PG533A	Aufwendungen Wasserversorgung	1.277.986,00	1.090.718,00	1.055.213,20
PG534E	Erträge Fernwärmeversorgung	0,00	0,00	0,00
PG534A	Aufwendungen Fernwärmeversorgung	0,00	0,00	0,00
PG535E	Erträge Kombinierte Versorgung	0,00	0,00	0,00
PG535A	Aufwendungen Kombinierte Versorgung	0,00	0,00	0,00
PG537E	Erträge Abfallwirtschaft	-902.500,00	-894.000,00	-895.386,56
PG537A	Aufwendungen Abfallwirtschaft	901.000,00	891.600,00	895.316,19
PG538E	Erträge Abwasserbeseitigung	-1.925.820,00	-1.926.561,00	-1.866.028,95
PG538A	Aufwendungen Abwasserbeseitigung	1.929.311,00	1.858.117,00	1.717.937,98
PB12	Produktbereich Verkehrsflächen und -anlagen, ÖPNV Saldo	764.573,00	637.502,00	598.099,74
PB12E	davon Erträge	-187.423,00	-419.765,00	-189.020,27
PB12A	davon Aufwendungen	951.996,00	1.057.267,00	787.120,01
PG541E	Erträge Gemeindestraßen	-96.173,00	-333.915,00	-99.977,42
PG541A	Aufwendungen Gemeindestraßen	871.685,00	998.312,00	739.442,47
PG542E	Erträge Kreisstraßen	0,00	0,00	0,00
PG542A	Aufwendungen Kreisstraßen	0,00	0,00	0,00
PG543E	Erträge Landesstraßen	0,00	0,00	0,00
PG543A	Aufwendungen Landesstraßen	0,00	0,00	0,00
PG544E	Erträge Bundesstraßen	0,00	0,00	0,00
PG544A	Aufwendungen Bundesstraßen	0,00	0,00	0,00
PG545E	Erträge Straßenreinigung	0,00	0,00	0,00
PG545A	Aufwendungen Straßenreinigung	0,00	0,00	0,00
PG546E	Erträge Parkeinrichtungen	-91.250,00	-85.850,00	-89.042,85
PG546A	Aufwendungen Parkeinrichtungen	51.774,00	58.335,00	44.644,49
PG547E	Erträge ÖPNV	0,00	0,00	0,00
PG547A	Aufwendungen ÖPNV	28.537,00	620,00	3.033,05
PG548E	Erträge Sonstiger Personen- und Güterverkehr	0,00	0,00	0,00
PG548A	Aufwendungen Sonstiger Personen- und Güterverkehr	0,00	0,00	0,00
PB13	Produktbereich Natur- und Landschaftspflege Saldo	420.295,00	348.326,00	482.731,05
PB13E	davon Erträge	-497.961,00	-613.208,00	-337.607,41
PB13A	davon Aufwendungen	918.256,00	961.534,00	820.338,46
PG551E	Erträge Öffentliches Grün / Landschaftsbau	-1.554,00	-4.000,00	-12.669,30
PG551A	Aufwendungen Öffentliches Grün / Landschaftsbau	341.760,00	341.580,00	333.135,08
PG552E	Erträge Öffentliches Gewässer / Wasserbauliche Anlagen	-28.489,00	-77.335,00	-9.165,13
PG552A	Aufwendungen Öffentliches Gewässer / Wasserbauliche Anlagen	184.299,00	209.879,00	211.014,15
PG553E	Erträge Friedhofs- und Bestattungswesen	-255.511,00	-306.680,00	-157.684,98
PG553A	Aufwendungen Friedhofs- und Bestattungswesen	215.200,00	202.150,00	199.680,80
PG554E	Erträge Naturschutz und Landschaftspflege	0,00	0,00	0,00
PG554A	Aufwendungen Naturschutz und Landschaftspflege	0,00	0,00	0,00
PG555E	Erträge Land- und Forstwirtschaft	-212.407,00	-225.193,00	-158.088,00

Haushaltsplan Stadt Bad König

Produktbereichsplan Erträge und Aufwendungen (Muster11)				
Stadt Bad König				
Nr.	Bezeichnung	Ansatz 2023	Ansatz 2022	Ergebnis Jahresabschl. 2021
PG555A	Aufwendungen Land- und Forstwirtschaft	176.997,00	207.925,00	76.508,43
PB14	Produktbereich Umweltschutz Saldo	0,00	0,00	0,00
PB14E	davon Erträge	0,00	0,00	0,00
PB14A	davon Aufwendungen	0,00	0,00	0,00
PG561E	Erträge Umweltschutzmaßnahmen	0,00	0,00	0,00
PG561A	Aufwendungen Umweltschutzmaßnahmen	0,00	0,00	0,00
PB15	Produktbereich Wirtschaft und Tourismus Saldo	242.189,00	185.530,00	155.527,82
PB15E	davon Erträge	-112.886,00	-118.963,00	-140.132,18
PB15A	davon Aufwendungen	355.075,00	304.493,00	295.660,00
PG571E	Erträge Wirtschaftsförderung	0,00	0,00	0,00
PG571A	Aufwendungen Wirtschaftsförderung	0,00	0,00	0,00
PG573E	Erträge Allgemeine Einrichtungen und Unternehmen	-112.886,00	-118.963,00	-140.132,18
PG573A	Aufwendungen Allgemeine Einrichtungen und Unternehmen	355.075,00	304.493,00	295.660,00
PG575E	Erträge Tourismus	0,00	0,00	0,00
PG575A	Aufwendungen Tourismus	0,00	0,00	0,00
PB16	Produktbereich Allgemeine Finanzwirtschaft Saldo	-7.870.452,00	-7.733.918,00	-7.708.763,91
PB16E	davon Erträge	-17.600.080,00	-15.636.833,00	-15.817.525,25
PB16A	davon Aufwendungen	9.729.628,00	7.902.915,00	8.108.761,34
PG611E	Erträge Steuern, allgemeine Zuweisungen, allgemeine Umlagen	-17.459.980,00	-15.501.733,00	-15.671.871,51
PG611A	Aufwendungen Steuern, allgemeine Zuweisungen, allgemeine Umlagen	9.081.140,00	7.663.200,00	7.810.529,31
PG612E	Erträge Sonstige allgemeine Finanzwirtschaft	-140.100,00	-135.100,00	-145.653,74
PG612A	Aufwendungen Sonstige allgemeine Finanzwirtschaft	648.488,00	239.715,00	298.232,03
PG613E	Erträge Abwicklung der Vorjahre	0,00	0,00	0,00
PG613A	Aufwendungen Abwicklung der Vorjahre	0,00	0,00	0,00
SU	Gesamtsumme Produktbereiche	1.040.883,00	-2.413,00	-720.083,04

Haushaltsplan Stadt Bad König

Produktbereichsplan Einzahlungen und Auszahlungen (Muster 12)

Stadt Bad König

Nr.	Bezeichnung	Ansatz 2023	Ansatz 2022	Ergebnis Jahresabschl. 2021
PB01	Produktbereich Innere Verwaltung Saldo	-2.137.235,00	-2.085.590,00	-2.076.755,54
PB01E	davon Einzahlungen	110.265,00	59.015,00	99.862,21
PB01A	davon Auszahlungen	-2.247.500,00	-2.144.605,00	-2.176.617,75
PG111E	Einzahlungen Verwaltungssteuerung und -service	110.265,00	59.015,00	99.862,21
PG111A	Auszahlungen Verwaltungssteuerung und -service	-2.247.500,00	-2.144.605,00	-2.176.617,75
PB02	Produktbereich Sicherheit und Ordnung Saldo	-1.059.407,00	-1.101.295,00	-1.344.631,50
PB02E	davon Einzahlungen	610.097,00	397.297,00	338.357,15
PB02A	davon Auszahlungen	-1.669.504,00	-1.498.592,00	-1.682.988,65
PG121E	Einzahlungen Statistik und Wahlen	2.350,00	0,00	1.346,40
PG121A	Auszahlungen Statistik und Wahlen	-6.650,00	-2.100,00	-27.761,80
PG122E	Einzahlungen Ordnungsangelegenheiten	339.607,00	284.607,00	264.810,77
PG122A	Auszahlungen Ordnungsangelegenheiten	-685.640,00	-646.430,00	-565.662,20
PG126E	Einzahlungen Brandschutz	268.140,00	112.690,00	72.199,98
PG126A	Auszahlungen Brandschutz	-977.214,00	-850.062,00	-1.089.564,65
PG127E	Einzahlungen Rettungsdienst	0,00	0,00	0,00
PG127A	Auszahlungen Rettungsdienst	0,00	0,00	0,00
PG128E	Einzahlungen Katastrophenschutz	0,00	0,00	0,00
PG128A	Auszahlungen Katastrophenschutz	0,00	0,00	0,00
PB03	Produktbereich Schulträgeraufgaben Saldo	0,00	0,00	0,00
PB03E	davon Einzahlungen	0,00	0,00	0,00
PB03A	davon Auszahlungen	0,00	0,00	0,00
PG211E	Einzahlungen Grundschulen	0,00	0,00	0,00
PG211A	Auszahlungen Grundschulen	0,00	0,00	0,00
PG212E	Einzahlungen Hauptschulen	0,00	0,00	0,00
PG212A	Auszahlungen Hauptschulen	0,00	0,00	0,00
PG213E	Einzahlungen Kombinierte Grund- und Hauptschulen	0,00	0,00	0,00
PG213A	Auszahlungen Kombinierte Grund- und Hauptschulen	0,00	0,00	0,00
PG214E	Einzahlungen Schulformunabhängige Orientierungsstufe	0,00	0,00	0,00
PG214A	Auszahlungen Schulformunabhängige Orientierungsstufe	0,00	0,00	0,00
PG215E	Einzahlungen Realschulen	0,00	0,00	0,00
PG215A	Auszahlungen Realschulen	0,00	0,00	0,00
PG216E	Einzahlungen Kombinierte Haupt- und Realschulen	0,00	0,00	0,00
PG216A	Auszahlungen Kombinierte Haupt- und Realschulen	0,00	0,00	0,00
PG217E	Einzahlungen Gymnasien, Kollegs	0,00	0,00	0,00
PG217A	Auszahlungen Gymnasien, Kollegs	0,00	0,00	0,00
PG218E	Einzahlungen Gesamtschulen	0,00	0,00	0,00
PG218A	Auszahlungen Gesamtschulen	0,00	0,00	0,00
PG221E	Einzahlungen Sonderschulen	0,00	0,00	0,00
PG221A	Auszahlungen Sonderschulen	0,00	0,00	0,00
PG231E	Einzahlungen Berufliche Schulen	0,00	0,00	0,00
PG231A	Auszahlungen Berufliche Schulen	0,00	0,00	0,00
PG241E	Einzahlungen Schülerbeförderung	0,00	0,00	0,00
PG241A	Auszahlungen Schülerbeförderung	0,00	0,00	0,00
PG242E	Einzahlungen Fördermaßnahmen für Schüler	0,00	0,00	0,00
PG242A	Auszahlungen Fördermaßnahmen für Schüler	0,00	0,00	0,00
PG243E	Einzahlungen Sonstige schulische Aufgaben	0,00	0,00	0,00
PG243A	Auszahlungen Sonstige schulische Aufgaben	0,00	0,00	0,00

Haushaltsplan Stadt Bad König

Produktbereichsplan Einzahlungen und Auszahlungen (Muster 12)

Stadt Bad König

Nr.	Bezeichnung	Ansatz 2023	Ansatz 2022	Ergebnis Jahresabschl. 2021
PB04	Produktbereich Kultur und Wissenschaft Saldo	-1.480,00	-2.480,00	-228,70
PB04E	davon Einzahlungen	4.000,00	4.000,00	1.693,70
PB04A	davon Auszahlungen	-5.480,00	-6.480,00	-1.922,40
PG251E	Einzahlungen Wissenschaft und Forschung	0,00	0,00	0,00
PG251A	Auszahlungen Wissenschaft und Forschung	0,00	0,00	0,00
PG252E	Einzahlungen Nichtwissenschaftl. Museen, Sammlungen	0,00	0,00	0,00
PG252A	Auszahlungen Nichtwissenschaftl. Museen, Sammlungen	-390,00	-390,00	-337,50
PG253E	Einzahlungen Zoologische und Botanische Gärten	0,00	0,00	0,00
PG253A	Auszahlungen Zoologische und Botanische Gärten	0,00	0,00	0,00
PG261E	Einzahlungen Theater	4.000,00	4.000,00	1.693,70
PG261A	Auszahlungen Theater	-5.090,00	-6.090,00	-1.584,90
PG262E	Einzahlungen Musikpflege	0,00	0,00	0,00
PG262A	Auszahlungen Musikpflege	0,00	0,00	0,00
PG263E	Einzahlungen Musikschulen	0,00	0,00	0,00
PG263A	Auszahlungen Musikschulen	0,00	0,00	0,00
PG271E	Einzahlungen Volkshochschulen	0,00	0,00	0,00
PG271A	Auszahlungen Volkshochschulen	0,00	0,00	0,00
PG272E	Einzahlungen Büchereien	0,00	0,00	0,00
PG272A	Auszahlungen Büchereien	0,00	0,00	0,00
PG273E	Einzahlungen Sonstige Volksbildung	0,00	0,00	0,00
PG273A	Auszahlungen Sonstige Volksbildung	0,00	0,00	0,00
PG281E	Einzahlungen Heimat- und sonstige Kulturpflege	0,00	0,00	0,00
PG281A	Auszahlungen Heimat- und sonstige Kulturpflege	0,00	0,00	0,00
PG291E	Einzahlungen Förderung v. Religionsgemeinsch. und sonst. Gemeinschaften	0,00	0,00	0,00
PG291A	Auszahlungen Förderung v. Religionsgemeinsch. und sonst. Gemeinschaften	0,00	0,00	0,00
PB05	Produktbereich Soziale Leistungen Saldo	-104.670,00	-98.835,00	-84.130,15
PB05E	davon Einzahlungen	47.400,00	46.500,00	44.960,04
PB05A	davon Auszahlungen	-152.070,00	-145.335,00	-129.090,19
PG311E	Einzahlungen Grundversorgung u. Hilfen nach SGB XII	0,00	0,00	0,00
PG311A	Auszahlungen Grundversorgung u. Hilfen nach SGB XII	-80.465,00	-75.920,00	-74.637,54
PG312E	Einzahlungen Grundsicherung für Arbeitssuchende nach SGB II	0,00	0,00	0,00
PG312A	Auszahlungen Grundsicherung für Arbeitssuchende nach SGB II	0,00	0,00	0,00
PG313E	Einzahlungen Hilfen für Asylbewerber	0,00	0,00	0,00
PG313A	Auszahlungen Hilfen für Asylbewerber	0,00	0,00	0,00
PG315E	Einzahlungen Soziale Einrichtungen	47.400,00	46.500,00	44.960,04
PG315A	Auszahlungen Soziale Einrichtungen	-66.585,00	-64.395,00	-54.452,65
PG321E	Einzahlungen Leistungen nach dem Bundesversorgungsgesetz	0,00	0,00	0,00
PG321A	Auszahlungen Leistungen nach dem Bundesversorgungsgesetz	0,00	0,00	0,00
PG331E	Einzahlungen Förderung von Trägern der Wohlfahrtspflege	0,00	0,00	0,00
PG331A	Auszahlungen Förderung von Trägern der Wohlfahrtspflege	-3.220,00	-3.220,00	0,00
PG341E	Einzahlungen Unterhaltsvorschussleistungen	0,00	0,00	0,00
PG341A	Auszahlungen Unterhaltsvorschussleistungen	0,00	0,00	0,00
PG343E	Einzahlungen Betreuungsleistungen	0,00	0,00	0,00
PG343A	Auszahlungen Betreuungsleistungen	0,00	0,00	0,00
PG344E	Einzahlungen Hilfen für Heimkehrer und politische Häftlinge	0,00	0,00	0,00
PG344A	Auszahlungen Hilfen für Heimkehrer und politische Häftlinge	0,00	0,00	0,00
PG351E	Einzahlungen Sonstige soziale Hilfen und Leistungen	0,00	0,00	0,00
PG351A	Auszahlungen Sonstige soziale Hilfen und Leistungen	-1.800,00	-1.800,00	0,00
PB06	Produktbereich Kinder-, Jugend- und Familienhilfe Saldo	-3.024.335,00	-2.074.396,00	-1.752.293,70

Haushaltsplan Stadt Bad König

Produktbereichsplan Einzahlungen und Auszahlungen (Muster 12)

Stadt Bad König

Nr.	Bezeichnung	Ansatz 2023	Ansatz 2022	Ergebnis Jahresabschl. 2021
PB06E	davon Einzahlungen	1.153.020,00	1.115.400,00	1.297.325,82
PB06A	davon Auszahlungen	-4.177.355,00	-3.189.796,00	-3.049.619,52
PG361E	Einzahlungen Förderung von Kindern in Tageseinr. u. in Tagespflege	0,00	0,00	0,00
PG361A	Auszahlungen Förderung von Kindern in Tageseinr. u. in Tagespflege	0,00	0,00	0,00
PG362E	Einzahlungen Jugendarbeit	1.000,00	1.500,00	391,19
PG362A	Auszahlungen Jugendarbeit	-1.530,00	-2.030,00	-854,89
PG363E	Einzahlungen Sonstige Leistungen der Kinder-, Jugend- und Familienhilfe	0,00	0,00	0,00
PG363A	Auszahlungen Sonstige Leistungen der Kinder-, Jugend- und Familienhilfe	0,00	0,00	0,00
PG365E	Einzahlungen Tageseinrichtungen für Kinder	1.143.010,00	1.107.700,00	1.289.324,68
PG365A	Auszahlungen Tageseinrichtungen für Kinder	-4.052.555,00	-3.070.531,00	-2.929.383,97
PG366E	Einzahlungen Einrichtungen der Jugendarbeit	9.010,00	6.200,00	7.609,95
PG366A	Auszahlungen Einrichtungen der Jugendarbeit	-123.270,00	-117.235,00	-119.380,66
PG367E	Einzahlungen Sonst. Einrichtungen der Kinder-, Jugend- und Familienhilfe	0,00	0,00	0,00
PG367A	Auszahlungen Sonst. Einrichtungen der Kinder-, Jugend- und Familienhilfe	0,00	0,00	0,00
PB07	Produktbereich Gesundheitsdienste Saldo	-1.993.885,00	-1.815.555,00	-1.395.760,78
PB07E	davon Einzahlungen	109.400,00	140.400,00	168.752,36
PB07A	davon Auszahlungen	-2.103.285,00	-1.955.955,00	-1.564.513,14
PG411E	Einzahlungen Krankenhäuser	0,00	0,00	0,00
PG411A	Auszahlungen Krankenhäuser	0,00	0,00	0,00
PG412E	Einzahlungen Gesundheitseinrichtungen	0,00	0,00	0,00
PG412A	Auszahlungen Gesundheitseinrichtungen	0,00	0,00	0,00
PG414E	Einzahlungen Maßnahmen der Gesundheitspflege	0,00	0,00	0,00
PG414A	Auszahlungen Maßnahmen der Gesundheitspflege	0,00	0,00	0,00
PG418E	Einzahlungen Kur- und Badeeinrichtungen	109.400,00	140.400,00	168.752,36
PG418A	Auszahlungen Kur- und Badeeinrichtungen	-2.103.285,00	-1.955.955,00	-1.564.513,14
PB08	Produktbereich Sportförderung Saldo	-251.430,00	-222.430,00	-228.774,33
PB08E	davon Einzahlungen	17.550,00	20.450,00	37.770,66
PB08A	davon Auszahlungen	-268.980,00	-242.880,00	-266.544,99
PG421E	Einzahlungen Förderung des Sports	0,00	0,00	0,00
PG421A	Auszahlungen Förderung des Sports	0,00	0,00	0,00
PG424E	Einzahlungen Sportstätten und Bäder	17.550,00	20.450,00	37.770,66
PG424A	Auszahlungen Sportstätten und Bäder	-268.980,00	-242.880,00	-266.544,99
PB09	Produktbereich Räumliche Planungs- und Entwicklungsmaßnahmen Saldo	-290.150,00	-21.000,00	-29.205,29
PB09E	davon Einzahlungen	35.350,00	22.000,00	16.636,00
PB09A	davon Auszahlungen	-325.500,00	-43.000,00	-45.841,29
PG511E	Einzahlungen Räumliche Planungs- und Entwicklungsmaßnahmen	35.350,00	22.000,00	16.636,00
PG511A	Auszahlungen Räumliche Planungs- und Entwicklungsmaßnahmen	-325.500,00	-43.000,00	-45.841,29
PB10	Produktbereich Bauen und Wohnen Saldo	-210.050,00	-187.090,00	-246.712,89
PB10E	davon Einzahlungen	1.500,00	600,00	3.001,62
PB10A	davon Auszahlungen	-211.550,00	-187.690,00	-249.714,51
PG521E	Einzahlungen Bau- und Grundstücksordnung	1.500,00	600,00	3.001,62
PG521A	Auszahlungen Bau- und Grundstücksordnung	-211.550,00	-187.690,00	-249.714,51
PG522E	Einzahlungen Wohnbauförderung	0,00	0,00	0,00
PG522A	Auszahlungen Wohnbauförderung	0,00	0,00	0,00
PG523E	Einzahlungen Denkmalschutz und -pflege	0,00	0,00	0,00
PG523A	Auszahlungen Denkmalschutz und -pflege	0,00	0,00	0,00

Haushaltsplan Stadt Bad König

Produktbereichsplan Einzahlungen und Auszahlungen (Muster 12)

Stadt Bad König

Nr.	Bezeichnung	Ansatz 2023	Ansatz 2022	Ergebnis Jahresabschl. 2021
PB11	Produktbereich Ver- und Entsorgung Saldo	58.046,00	-332.730,00	-694.383,52
PB11E	davon Einzahlungen	4.117.648,00	4.073.898,00	4.350.841,70
PB11A	davon Auszahlungen	-4.059.602,00	-4.406.628,00	-5.045.225,22
PG531E	Einzahlungen Elektrizitätsversorgung	255.000,00	250.000,00	257.829,23
PG531A	Auszahlungen Elektrizitätsversorgung	0,00	0,00	0,00
PG532E	Einzahlungen Gasversorgung	16.500,00	12.000,00	12.438,55
PG532A	Auszahlungen Gasversorgung	0,00	0,00	0,00
PG533E	Einzahlungen Wasserversorgung	1.220.950,00	1.195.200,00	1.353.653,92
PG533A	Auszahlungen Wasserversorgung	-1.446.794,00	-1.674.350,00	-1.130.044,22
PG534E	Einzahlungen Fernwärmeversorgung	0,00	0,00	0,00
PG534A	Auszahlungen Fernwärmeversorgung	0,00	0,00	0,00
PG535E	Einzahlungen Kombinierte Versorgung	0,00	0,00	0,00
PG535A	Auszahlungen Kombinierte Versorgung	0,00	0,00	0,00
PG537E	Einzahlungen Abfallwirtschaft	902.500,00	894.000,00	893.440,98
PG537A	Auszahlungen Abfallwirtschaft	-901.000,00	-891.600,00	-895.706,36
PG538E	Einzahlungen Abwasserbeseitigung	1.722.698,00	1.722.698,00	1.833.479,02
PG538A	Auszahlungen Abwasserbeseitigung	-1.711.808,00	-1.840.678,00	-3.019.474,64
PB12	Produktbereich Verkehrsflächen und -anlagen, ÖPNV Saldo	-395.049,00	-1.104.782,00	-546.516,00
PB12E	davon Einzahlungen	520.250,00	282.350,00	89.760,46
PB12A	davon Auszahlungen	-915.299,00	-1.387.132,00	-636.276,46
PG541E	Einzahlungen Gemeindestraßen	452.500,00	220.000,00	65,00
PG541A	Auszahlungen Gemeindestraßen	-869.427,00	-1.212.677,00	-616.863,01
PG542E	Einzahlungen Kreisstraßen	0,00	0,00	0,00
PG542A	Auszahlungen Kreisstraßen	0,00	0,00	0,00
PG543E	Einzahlungen Landesstraßen	0,00	0,00	0,00
PG543A	Auszahlungen Landesstraßen	0,00	0,00	0,00
PG544E	Einzahlungen Bundesstraßen	0,00	0,00	0,00
PG544A	Auszahlungen Bundesstraßen	0,00	0,00	0,00
PG545E	Einzahlungen Straßenreinigung	0,00	0,00	0,00
PG545A	Auszahlungen Straßenreinigung	0,00	0,00	0,00
PG546E	Einzahlungen Parkeinrichtungen	67.750,00	62.350,00	89.695,46
PG546A	Auszahlungen Parkeinrichtungen	-17.335,00	-173.835,00	-16.468,09
PG547E	Einzahlungen ÖPNV	0,00	0,00	0,00
PG547A	Auszahlungen ÖPNV	-28.537,00	-620,00	-2.945,36
PG548E	Einzahlungen Sonstiger Personen- und Güterverkehr	0,00	0,00	0,00
PG548A	Auszahlungen Sonstiger Personen- und Güterverkehr	0,00	0,00	0,00
PB13	Produktbereich Natur- und Landschaftspflege Saldo	-468.853,00	-398.184,00	-381.840,60
PB13E	davon Einzahlungen	413.562,00	525.694,00	443.586,54
PB13A	davon Auszahlungen	-882.415,00	-923.878,00	-825.427,14
PG551E	Einzahlungen Öffentliches Grün / Landschaftsbau	1.000,00	1.500,00	25.122,98
PG551A	Auszahlungen Öffentliches Grün / Landschaftsbau	-342.530,00	-343.580,00	-355.386,87
PG552E	Einzahlungen Öffentliches Gewässer / Wasserbauliche Anlagen	21.948,00	70.794,00	0,00
PG552A	Auszahlungen Öffentliches Gewässer / Wasserbauliche Anlagen	-177.970,00	-203.550,00	-204.665,23
PG553E	Einzahlungen Friedhofs- und Bestattungswesen	190.090,00	240.090,00	259.572,68
PG553A	Auszahlungen Friedhofs- und Bestattungswesen	-208.020,00	-191.925,00	-193.238,95
PG554E	Einzahlungen Naturschutz und Landschaftspflege	0,00	0,00	0,00
PG554A	Auszahlungen Naturschutz und Landschaftspflege	0,00	0,00	0,00
PG555E	Einzahlungen Land- und Forstwirtschaft	200.524,00	213.310,00	158.890,88

Haushaltsplan Stadt Bad König

Produktbereichsplan Einzahlungen und Auszahlungen (Muster 12)

Stadt Bad König

Nr.	Bezeichnung	Ansatz 2023	Ansatz 2022	Ergebnis Jahresabschl. 2021
PG555A	Auszahlungen Land- und Forstwirtschaft	-153.895,00	-184.823,00	-72.136,09
PB14	Produktbereich Umweltschutz Saldo	0,00	0,00	0,00
PB14E	davon Einzahlungen	0,00	0,00	0,00
PB14A	davon Auszahlungen	0,00	0,00	0,00
PG561E	Einzahlungen Umweltschutzmaßnahmen	0,00	0,00	0,00
PG561A	Auszahlungen Umweltschutzmaßnahmen	0,00	0,00	0,00
PB15	Produktbereich Wirtschaft und Tourismus Saldo	-152.080,00	-137.485,00	-178.460,25
PB15E	davon Einzahlungen	77.260,00	77.270,00	138.815,14
PB15A	davon Auszahlungen	-229.340,00	-214.755,00	-317.275,39
PG571E	Einzahlungen Wirtschaftsförderung	0,00	0,00	0,00
PG571A	Auszahlungen Wirtschaftsförderung	0,00	0,00	0,00
PG573E	Einzahlungen Allgemeine Einrichtungen und Unternehmen	77.260,00	77.270,00	138.815,14
PG573A	Auszahlungen Allgemeine Einrichtungen und Unternehmen	-229.340,00	-214.755,00	-317.275,39
PG575E	Einzahlungen Tourismus	0,00	0,00	0,00
PG575A	Auszahlungen Tourismus	0,00	0,00	0,00
PB16	Produktbereich Allgemeine Finanzwirtschaft Saldo	8.896.188,00	9.213.128,00	9.792.854,13
PB16E	davon Einzahlungen	19.964.390,00	18.526.138,00	20.160.270,00
PB16A	davon Auszahlungen	-11.068.202,00	-9.313.010,00	-10.367.415,87
PG611E	Einzahlungen Steuern, allgemeine Zuweisungen, allgemeine Umlagen	17.459.980,00	15.501.733,00	15.395.919,38
PG611A	Auszahlungen Steuern, allgemeine Zuweisungen, allgemeine Umlagen	-9.081.140,00	-7.663.200,00	-7.318.931,35
PG612E	Einzahlungen Sonstige allgemeine Finanzwirtschaft	2.504.410,00	3.024.405,00	4.764.350,62
PG612A	Auszahlungen Sonstige allgemeine Finanzwirtschaft	-1.987.062,00	-1.649.810,00	-3.048.484,52
PG613E	Einzahlungen Abwicklung der Vorjahre	0,00	0,00	0,00
PG613A	Auszahlungen Abwicklung der Vorjahre	0,00	0,00	0,00
SU	Gesamtsumme Produktbereiche	-1.134.390,00	-368.724,00	833.160,88

Haushaltsplan Stadt Bad König

Teilergebnishaushalt Produktbereich 1 Gemeindeorgane und zentrale Verwaltung					
Stadt Bad König					
Nr.	Konten	Bezeichnung	Haushaltsansatz		Ergebnis des Jahresabschlusses 2021
			2023	2022	
		Ordentliche Erträge			
01	50	Privatrechtliche Leistungsentgelte	-1.450	-1.100	-3.736
02	51	Öffentlich-rechtliche Leistungsentgelte	-38.570	-38.570	-44.442
03	548-549	Kostensatzleistungen und -erstattungen	-76.500	-16.500	-16.982
04	52	Bestandsveränderungen und aktivierte Eigenleistungen			
05	55	Steuern und steuerähnliche Erträge einschl. Erträge aus gesetzlichen Umlagen			
06	547	Erträge aus Transferleistungen			
07	540-543	Erträge aus Zuweisungen und Zuschüssen für lfd. Zwecke und allgemeine Umlagen	-1.840	-1.840	-1.842
08	546	Erträge aus der Auflösung von Sonderposten aus Investitionszuweisungen, -zuschüssen und Investitionsbeiträgen	-82.635	-84.589	-91.301
09	53	Sonstige ordentliche Erträge	-2.182	-2.482	-2.495
10		Summe der ordentlichen Erträge (Nr. 1 bis 9)	-203.177	-145.081	-160.797
		Ordentliche Aufwendungen			
11	62, 63, 640-643, 647-649, 65	Personalaufwendungen	972.430	876.075	735.820
12	644-646	Versorgungsaufwendungen	533.104	343.688	393.215
13	60, 61, 67-69	Aufwendungen für Sach- und Dienstleistungen	664.355	556.283	540.601
14	66	Abschreibungen	289.343	222.724	249.339
15	71	Aufwendungen für Zuweisungen und Zuschüsse sowie besondere Finanzaufwendungen	3.000		
16	73	Steueraufwendungen einschl. Aufwendungen aus gesetzlichen Umlageverpflichtungen			
17	72	Transferaufwendungen			
18	70, 74, 76	Sonstige ordentliche Aufwendungen	1.164	1.164	608
19		Summe der ordentlichen Aufwendungen (Nr. 11 bis 18)	2.463.396	1.999.934	1.919.582
20		Verwaltungsergebnis (Nr. 10 ./ Nr. 19)	2.260.219	1.854.853	1.758.785
21	56, 57	Finanzerträge	-24.390	-28.640	-45.510
22	77	Finanzaufwendungen	1.200	5.000	1.838
23		Finanzergebnis (Nr. 21 bis Nr. 22)	-23.190	-23.640	-43.672
24		Ordentliches Ergebnis (Verwaltungsergebnis und Finanzergebnis Nr. 20 und Nr. 23)	2.237.029	1.831.213	1.715.113
25	59	Außerordentliche Erträge	-100	-100	-111
26	79	Außerordentliche Aufwendungen	100	100	-317
27		Außerordentliches Ergebnis (Nr. 25 ./ Nr. 26)			-428
28		Jahresergebnis vor internen Leistungsbeziehungen (ordentliches Ergebnis und außerordentliches Ergebnis Nr. 24 und Nr. 27)	2.237.029	1.831.213	1.714.685
29		Erlöse der internen Leistungsbeziehungen	-186.451	-165.064	-158.751
30		Kosten der internen Leistungsbeziehungen	38.612	38.612	31.401
31		Ergebnis der internen Leistungsbeziehungen	-147.839	-126.452	-127.350
32		Jahresergebnis nach internen Leistungsbeziehungen	2.089.190	1.704.761	1.587.335

Haushaltsplan Stadt Bad König

Teilfinanzhaushalt Produktbereich 1 Gemeindeorgane und zentrale Verwaltung							
Stadt Bad König							
		Haushaltsansatz			Investitions- und Investitionsförderungsmaßnahmen		
Nr.	Bezeichnung	2023	Verpflichtungs-ermächtigungen	2022	Ergebnis des Jahresabschlusses 2021	Gesamtauszahlungsbedarf	davon bisher bereitgestellt
	Einzahlungen aus Investitionstätigkeit						
20	+ Einz. aus Investitionszuweis. und -zuschüssen sowie aus Investitionsbeiträgen	244.800	160.000	89.350	39.032		
21	+ Einz. aus Abgängen von Vermögensgegenständen des Sachanlagevermögens und des immateriellen Anlagevermögens						
22	+ Einz. aus Abgängen von Vermögensgegenständen des Finanzanlagevermögens						
	Einzahlungen aus Finanzierungstätigkeit						
31	+ Einz. aus der Aufnahme v. Krediten und wirtschaftlich vergleichbaren Vorgängen für Investitionen						
	Summe	244.800	160.000	89.350	39.032		
	Auszahlungen aus Investitionstätigkeit						
24	- Ausz. für den Erwerb von Grundstücken und Gebäuden	-33.500		-32.000			-2.096.500
25	- Ausz. für Baumaßnahmen				-453.261		-322.350
26	- Ausz. für Investitionen in das sonstige Sachanlagevermögen und immaterielle Anlagevermögen davon: Ausz. aus gewährten Investitionszuweisungen und -zuschüssen	-597.300	-360.000	-541.300	-385.510	-168.500	-3.187.550
27	- Ausz. für Investitionen in das Finanzanlagevermögen	-15.690		-15.690	-16.488		-123.743
	Auszahlungen aus Finanzierungstätigkeit						
32	- Ausz. für die Tilgung von Krediten und wirtschaftlich vergleichbaren Vorgängen für Investitionen						
	Summe	-646.490	-360.000	-588.990	-855.259	-168.500	-5.730.143
	Saldo (Einzahlungen ./ Auszahlungen)	-401.690	-200.000	-499.640	-816.227	-168.500	-5.730.143

Haushaltsplan Stadt Bad König

Investitionen
Produktbereich 1 Gemeindeorgane und zentrale Verwaltung

Stadt Bad König

Nr. Bezeichnung	Ansatz 2022	Ansatz 2023	Finanzplan 2024	Finanzplan 2025	Finanzplan 2026	Bisher bereitgestellt	Gesamt Ein- und Auszahl.
I130 GWGs Feuerwehr	-44.900	-41.650	-40.000	-40.000	-40.000	-172.350	-87.849
12 12 Auszahlungen für Sach- und Dienstleistungen							-2.545
26 26 Ausz.f.Invest.i.d.sonst.Sachanl.vermögen	-44.900	-41.650	-40.000	-40.000	-40.000	-172.350	-85.304
I133 Neuanschaffungen Feuerwehr über 1.000 €	-25.000	-32.500	-32.500	-30.000	-30.000	-82.500	-121.398
20 20 Einz.a.Inv.zuw.u.-zusch.s.a.Inv.beitr.							12.000
26 26 Ausz.f.Invest.i.d.sonst.Sachanl.vermögen	-25.000	-32.500	-32.500	-30.000	-30.000	-82.500	-133.398
I202/2011 Digitalfunk Feuerwehren	-2.500	-2.500	-2.500	-2.500	-2.500	-335.840	-125.161
20 20 Einz.a.Inv.zuw.u.-zusch.s.a.Inv.beitr.						89.660	38.071
26 26 Ausz.f.Invest.i.d.sonst.Sachanl.vermögen	-2.500	-2.500	-2.500	-2.500	-2.500	-425.500	-163.232
I2020/019 Tragkraftspritze Bad König	-14.000	-14.800	-14.800			-42.300	
26 26 Ausz.f.Invest.i.d.sonst.Sachanl.vermögen	-14.000	-14.800	-14.800			-42.300	
I2020/020 Stromerzeuger Feuerwehr	-13.500	-18.500	-18.500	-15.000	-25.000	-55.000	-27.653
26 26 Ausz.f.Invest.i.d.sonst.Sachanl.vermögen	-13.500	-18.500	-18.500	-15.000	-25.000	-55.000	-27.653
I2020/021 Rollcontainer Feuerwehr	-4.500	-4.500	-9.500	-4.500	-4.500	-20.200	-10.580
12 12 Auszahlungen für Sach- und Dienstleistungen							-412
26 26 Ausz.f.Invest.i.d.sonst.Sachanl.vermögen	-4.500	-4.500	-9.500	-4.500	-4.500	-20.200	-10.167
I2020/024 Technische Umsetzung des OZG	-50.000	-40.000	-40.000	-40.000	-40.000	-170.000	5.037
20 20 Einz.a.Inv.zuw.u.-zusch.s.a.Inv.beitr.							25.597
26 26 Ausz.f.Invest.i.d.sonst.Sachanl.vermögen	-50.000	-40.000	-40.000	-40.000	-40.000	-170.000	-20.560
I2020/030 Erweiterung Atemschutzwerkstatt	-10.000	-55.000				-120.000	
26 26 Ausz.f.Invest.i.d.sonst.Sachanl.vermögen	-10.000	-55.000				-120.000	
I2020/046 Ersatzbeschaffungen EDV	-10.000	-10.000	-10.000	-10.000	-10.000	-30.000	-1.763
26 26 Ausz.f.Invest.i.d.sonst.Sachanl.vermögen	-10.000	-10.000	-10.000	-10.000	-10.000	-30.000	-1.763
I2021/007 Staffellöschfahrzeug Bad König	78.500		-73.000			-282.500	
20 20 Einz.a.Inv.zuw.u.-zusch.s.a.Inv.beitr.	78.500		7.000			78.500	
26 26 Ausz.f.Invest.i.d.sonst.Sachanl.vermögen			-80.000			-361.000	
I2021/013 Einrichtung Nachschub- und KatS-Lager	-5.000	-8.500	-5.000			-30.000	-11.301
26 26 Ausz.f.Invest.i.d.sonst.Sachanl.vermögen	-5.000	-8.500	-5.000			-30.000	-11.301
I2021/020 Migration Sirenen	-9.150					-44.650	10.850
20 20 Einz.a.Inv.zuw.u.-zusch.s.a.Inv.beitr.	10.850					10.850	10.850
26 26 Ausz.f.Invest.i.d.sonst.Sachanl.vermögen	-20.000					-55.500	
I2022/007 Wärmebildkamera Stützpunktfeuerwehr	-6.500					-6.500	-7.494
26 26 Ausz.f.Invest.i.d.sonst.Sachanl.vermögen	-6.500					-6.500	-7.494
I2022/008 Erneuerung hydraulisches Rettungsgerät	-18.500	-22.500				-41.000	-10.932
26 26 Ausz.f.Invest.i.d.sonst.Sachanl.vermögen	-18.500	-22.500				-41.000	-10.932
I2022/009 Prüfsoftware für Feuerwehrgeräte	-12.500					-12.500	-9.852
26 26 Ausz.f.Invest.i.d.sonst.Sachanl.vermögen	-12.500					-12.500	-9.852
I2022/010 Kommandowagen Feuerwehr KdoW	-52.000					-52.000	-56.138
26 26 Ausz.f.Invest.i.d.sonst.Sachanl.vermögen	-52.000					-52.000	-56.138
I2022/011 Generalüberholung RW 1 (Unimog)	-150.000					-150.000	
26 26 Ausz.f.Invest.i.d.sonst.Sachanl.vermögen	-150.000					-150.000	
I2022/012 Neubeschaffung LF 10 KatS Feuerwehr Zell (Landesbe)		-120.000	-80.000			-120.000	
20 20 Einz.a.Inv.zuw.u.-zusch.s.a.Inv.beitr.			100.000				
26 26 Ausz.f.Invest.i.d.sonst.Sachanl.vermögen		-120.000	-180.000			-120.000	
I2022/013 Neubeschaffung LF 10 Feuerwehr Kinzigtal		-120.000	-120.000			-120.000	
20 20 Einz.a.Inv.zuw.u.-zusch.s.a.Inv.beitr.			60.000				
26 26 Ausz.f.Invest.i.d.sonst.Sachanl.vermögen		-120.000	-180.000			-120.000	
I2022/014 Nachrüstung Brandmeldeanlage Stützpunktwehr Bad Kö	-5.000					-5.000	
24 24 Ausz.f.d.Erwerb v.Grundstücken u.Gebäuden	-5.000					-5.000	
I2022/015 Nachrüstung Notstromspeisung FWH Fürstengrund	-3.500					-3.500	-1.405
12 12 Auszahlungen für Sach- und Dienstleistungen							-1.405
24 24 Ausz.f.d.Erwerb v.Grundstücken u.Gebäuden	-3.500					-3.500	

Haushaltsplan Stadt Bad König

Investitionen Produktbereich 1 Gemeindeorgane und zentrale Verwaltung							
Stadt Bad König							
Nr. Bezeichnung	Ansatz 2022	Ansatz 2023	Finanzplan 2024	Finanzplan 2025	Finanzplan 2026	Bisher bereitgestellt	Gesamt Ein- und Auszahl.
I2022/016 Nachrüstung Notstromspeisung FWH Zell 24 24 Ausz.f.d.Erwerb v.Grundstücken u.Gebäuden	-3.500 -3.500					-3.500 -3.500	
I2022/017 Erneuerung Bestuhlung Lehrsaal FWH Bad König+Kinzi 26 26 Ausz.f.Invest.i.d.sonst.Sachanl.vermögen	-5.400 -5.400					-5.400 -5.400	
I2022/018 Feuerwehr Bad König Werkstattcontainer 12 12 Auszahlungen für Sach- und Dienstleistungen 26 26 Ausz.f.Invest.i.d.sonst.Sachanl.vermögen	-15.000 -15.000					-15.000 -15.000	-17.995 -4.978 -13.018
I2022/019 Carport Feuerwehrhaus Zell 24 24 Ausz.f.d.Erwerb v.Grundstücken u.Gebäuden	-20.000 -20.000					-20.000 -20.000	
I2022/020 Gerätewagen-Logistik GW-L1 FW Kinzigtal 26 26 Ausz.f.Invest.i.d.sonst.Sachanl.vermögen			-115.000 -115.000	-85.000 -85.000			
I2022/021 Klein-Lastkraftwagen KILKW FW Bad König 26 26 Ausz.f.Invest.i.d.sonst.Sachanl.vermögen			-85.000 -85.000				
I2022/022 Feuerwehr-Anhänger Strom Kimbach 26 26 Ausz.f.Invest.i.d.sonst.Sachanl.vermögen			-45.000 -45.000				
I2022/023 Hydraulisches Rettungsgerät FW Kernstadt 26 26 Ausz.f.Invest.i.d.sonst.Sachanl.vermögen				-20.000 -20.000			
I2022/024 FW Kernstadt Stationärer Notstromerzeuger 26 26 Ausz.f.Invest.i.d.sonst.Sachanl.vermögen				-35.000 -35.000			
I2022/033 Pick-Up-Einsatzfahrzeug Feuerwehr Bad König 26 26 Ausz.f.Invest.i.d.sonst.Sachanl.vermögen	-35.000 -35.000					-35.000 -35.000	-43.665 -43.665
I2022/035 Neue Telefonanlage Rathaus 26 26 Ausz.f.Invest.i.d.sonst.Sachanl.vermögen							-8.228 -8.228
I2023/001 Einsatztablets Feuerwehr 26 26 Ausz.f.Invest.i.d.sonst.Sachanl.vermögen		-4.000 -4.000				-4.000 -4.000	
I2023/002 Atemschutztechnik Feuerwehr 26 26 Ausz.f.Invest.i.d.sonst.Sachanl.vermögen		-50.000 -50.000	-60.000 -60.000			-50.000 -50.000	
I2023/003 Logistik-Anhänger Feuerwehr Fürstengrund 26 26 Ausz.f.Invest.i.d.sonst.Sachanl.vermögen		-8.500 -8.500				-8.500 -8.500	
I2023/004 Notstromspeisung FwH Kimbach 24 24 Ausz.f.d.Erwerb v.Grundstücken u.Gebäuden		-3.500 -3.500				-3.500 -3.500	
I2023/005 Raumkonzept FwH Kimbach Planungskosten 24 24 Ausz.f.d.Erwerb v.Grundstücken u.Gebäuden		-10.000 -10.000	-10.000 -10.000			-10.000 -10.000	
I2023/006 Ertüchtigung Netzwerktechnik FwH Bad König 26 26 Ausz.f.Invest.i.d.sonst.Sachanl.vermögen		-4.850 -4.850				-4.850 -4.850	
I2023/007 USV-Anlage FwH Bad König 26 26 Ausz.f.Invest.i.d.sonst.Sachanl.vermögen		-6.500 -6.500				-6.500 -6.500	
I2023/008 Druckluftkompressor FwH Bad König 26 26 Ausz.f.Invest.i.d.sonst.Sachanl.vermögen		-12.500 -12.500				-12.500 -12.500	
I2023/016 Investitionen Budget Ortsbeiräte 26 26 Ausz.f.Invest.i.d.sonst.Sachanl.vermögen		-15.500 -15.500	-15.500 -15.500	-15.500 -15.500	-15.500 -15.500	-15.500 -15.500	
I303/2013 Neubau Feuerwehrhaus Kinzigtal 20 20 Einz.a.Inv.zuw.u.-zusch.s.a.Inv.beitr. 24 24 Ausz.f.d.Erwerb v.Grundstücken u.Gebäuden 25 25 Auszahlungen für Baumaßnahmen		224.800 244.800 -20.000				-1.362.900 669.600 -2.032.500	-1.973.910 50.000 -6.752 -2.017.158
I907/2019 Mobiliar Rathaus 26 26 Ausz.f.Invest.i.d.sonst.Sachanl.vermögen	-1.000 -1.000	-1.000 -1.000	-1.000 -1.000	-1.000 -1.000	-1.000 -1.000	-15.000 -15.000	-2.941 -2.941

Haushaltsplan Stadt Bad König

Produktbeschreibung Produkt 111101 Gemeindeorgane			
Stadt Bad König			
Produktbereich	1	Gemeindeorgane und zentrale Verwaltung	
Produktgruppe	1111	Verwaltungssteuerung und -service	
Produkt	111101	Gemeindeorgane	
Verantw. Organisationsein.			
Abteilung 1 - Hauptverwaltung			
Kurzbeschreibung/Erläuterung			
Stadtverordnetenversammlung, Fachausschüsse, Magistrat Ortsbeiräte, Kommissionen. Vorbereitung und Durchführung der Sitzungen, Umsetzung der Beschlüsse, Öffentlichkeitsarbeit			
Auftragsgrundlage			
HGO, Hauptsatzung, Geschäftsordnungen der Gremien			
Ziele			
1. Organisation und Dokumentation kommunaler Willensbildung 2. Gewährleistung der erforderlichen Informationssteuerung und -verarbeitung 3. Einheitliche Darstellung der Stadt nach aussen.			
Zielgruppen			
Extern: Mandatsträger, Einwohner			
Steuerbarkeit		Hoch	Mittel
	X		
Kennzahlen		Ergebnis 2021	Plan 2022
1. Sitzungen der Stadtverordnetenversammlungen		10	10
2. Ausschusssitzungen		30	30
3. Magistratssitzungen		39	36
Zugeordnete Kostenstellen	11110101	Stadtverordnetenversammlung	
	11110102	Magistrat	
Zusätzliche Bemerkungen			

Haushaltsplan Stadt Bad König

Teilergebnishaushalt Produkt 111101 Gemeindeorgane					
Stadt Bad König					
Nr.	Konten	Bezeichnung	Haushaltsansatz		Ergebnis des Jahresabschlusses 2021
			2023	2022	
		Ordentliche Erträge			
01	50	Privatrechtliche Leistungsentgelte			-300
02	51	Öffentlich-rechtliche Leistungsentgelte			
03	548-549	Kostensatzleistungen und -erstattungen			
04	52	Bestandsveränderungen und aktivierte Eigenleistungen			
05	55	Steuern und steuerähnliche Erträge einschl. Erträge aus gesetzlichen Umlagen			
06	547	Erträge aus Transferleistungen			
07	540-543	Erträge aus Zuweisungen und Zuschüssen für lfd. Zwecke und allgemeine Umlagen			
08	546	Erträge aus der Auflösung von Sonderposten aus Investitionszuweisungen, -zuschüssen und Investitionsbeiträgen			
09	53	Sonstige ordentliche Erträge	-1.230	-1.430	-1.436
10		Summe der ordentlichen Erträge (Nr. 1 bis 9)	-1.230	-1.430	-1.736
		Ordentliche Aufwendungen			
11	62, 63, 640-643, 647-649, 65	Personalaufwendungen	140.100	137.100	99.977
12	644-646	Versorgungsaufwendungen	290.364	180.505	-151.455
13	60, 61, 67-69	Aufwendungen für Sach- und Dienstleistungen	23.380	41.800	17.746
14	66	Abschreibungen	70		
15	71	Aufwendungen für Zuweisungen und Zuschüsse sowie besondere Finanzaufwendungen			
16	73	Steueraufwendungen einschl. Aufwendungen aus gesetzlichen Umlageverpflichtungen			
17	72	Transferaufwendungen			
18	70, 74, 76	Sonstige ordentliche Aufwendungen			
19		Summe der ordentlichen Aufwendungen (Nr. 11 bis 18)	453.914	359.405	-33.732
20		Verwaltungsergebnis (Nr. 10 ./ Nr. 19)	452.684	357.975	-35.468
21	56, 57	Finanzerträge			
22	77	Finanzaufwendungen			
23		Finanzergebnis (Nr. 21 bis Nr. 22)			
24		Ordentliches Ergebnis (Verwaltungsergebnis und Finanzergebnis Nr. 20 und Nr. 23)	452.684	357.975	-35.468
25	59	Außerordentliche Erträge			
26	79	Außerordentliche Aufwendungen			
27		Außerordentliches Ergebnis (Nr. 25 ./ Nr. 26)			
28		Jahresergebnis vor internen Leistungsbeziehungen (ordentliches Ergebnis und außerordentliches Ergebnis Nr. 24 und Nr. 27)	452.684	357.975	-35.468
29		Erlöse der internen Leistungsbeziehungen			
30		Kosten der internen Leistungsbeziehungen			
31		Ergebnis der internen Leistungsbeziehungen			
32		Jahresergebnis nach internen Leistungsbeziehungen	452.684	357.975	-35.468

Haushaltsplan Stadt Bad König

Teilfinanzhaushalt Produkt 111101 Gemeindeorgane							
Stadt Bad König							
		Haushaltsansatz			Investitions- und Investitionsförderungsmaßnahmen		
Nr.	Bezeichnung	2023	Verpflichtungs-ermächtigungen	2022	Ergebnis des Jahresabschlusses 2021	Gesamtauszahlungsbedarf	davon bisher bereitgestellt
	Einzahlungen aus Investitionstätigkeit						
20	+ Einz. aus Investitionszuweis. und -zuschüssen sowie aus Investitionsbeiträgen						
21	+ Einz. aus Abgängen von Vermögensgegenständen des Sachanlagevermögens und des immateriellen Anlagevermögens						
22	+ Einz. aus Abgängen von Vermögensgegenständen des Finanzanlagevermögens						
	Einzahlungen aus Finanzierungstätigkeit						
31	+ Einz. aus der Aufnahme v. Krediten und wirtschaftlich vergleichbaren Vorgängen für Investitionen						
	Summe						
	Auszahlungen aus Investitionstätigkeit						
24	- Ausz. für den Erwerb von Grundstücken und Gebäuden						
25	- Ausz. für Baumaßnahmen						
26	- Ausz. für Investitionen in das sonstige Sachanlagevermögen und immaterielle Anlagevermögen davon: Ausz. aus gewährten Investitionszuweisungen und -zuschüssen	-15.500				-15.500	-15.500
27	- Ausz. für Investitionen in das Finanzanlagevermögen	-11.310		-11.310	-16.488		-78.336
	Auszahlungen aus Finanzierungstätigkeit						
32	- Ausz. für die Tilgung von Krediten und wirtschaftlich vergleichbaren Vorgängen für Investitionen						
	Summe	-26.810		-11.310	-16.488	-15.500	-93.836
	Saldo (Einzahlungen ./ Auszahlungen)	-26.810		-11.310	-16.488	-15.500	-93.836

Haushaltsplan Stadt Bad König

Investitionen
Produkt 111101 Gemeindeorgane

Stadt Bad König

Nr. Bezeichnung	Ansatz 2022	Ansatz 2023	Finanzplan 2024	Finanzplan 2025	Finanzplan 2026	Bisher bereitgestellt	Gesamt Ein- und Auszahl.
I2023/016 Investitionen Budget Ortsbeiräte		-15.500	-15.500	-15.500	-15.500	-15.500	
26 26 Ausz.f.Invest.i.d.sonst.Sachanl.vermögen		-15.500	-15.500	-15.500	-15.500	-15.500	

Haushaltsplan Stadt Bad König

Produktbeschreibung Produkt 111102 Innere Verwaltung			
Stadt Bad König			
Produktbereich	1	Gemeindeorgane und zentrale Verwaltung	
Produktgruppe	1111	Verwaltungssteuerung und -service	
Produkt	111102	Innere Verwaltung	
Verantw. Organisationseinh.			
Abteilung 1 - Hauptverwaltung			
Kurzbeschreibung/Erläuterung			
Organisationsangelegenheiten, allgemeine Rechtsangelegenheiten und Vertragswesen, betriebsmedizinische Untersuchungen, Gleichstellungsbeauftragte, Beschaffungswesen, Archiv, Postwesen, Durchführung von Submissionen			
Auftragsgrundlage			
BGB, HGO, HPVG, Hess. Datenschutzgesetz, VOB, VOL, Dienstanweisungen, Beschlüsse			
Ziele			
1. Optimierung der Verwaltungsabläufe 2. Gewährleistung eines rechtmäßigen, einheitlichen und angemessenen Verwaltungshandelns 3. Wahrnehmung und Vertretung der Interessen aller Bediensteten 4. Personalplanung, Personalentwicklung, Personalverwaltung			
Zielgruppen			
Extern: Vertragspartner Intern: Bedienstete			
Steuerbarkeit		Hoch	Mittel
			X
			Gering
Kennzahlen		Ergebnis 2021	Plan 2022
1. Dienstbesprechungen		12	12
2. Lohnabrechnungen		12	12
Zugeordnete Kostenstellen	11110201	Hauptverwaltung	
	11110202	Zentrale Beschaffungsstelle	
	11110203	Archiv	
	11110204	Personalverwaltung	
	11110205	Personalrat	
	11110206	EDV	
	11110207	Verwaltungsgebäude	
	11110208	Flüchtlinge	
	11110299	Allgemeine Kostenstelle Verwaltungssteuerung und -service	

Haushaltsplan Stadt Bad König

Teilergebnishaushalt Produkt 111102 Innere Verwaltung					
Stadt Bad König					
Nr.	Konten	Bezeichnung	Haushaltsansatz		Ergebnis des Jahresabschlusses 2021
			2023	2022	
		Ordentliche Erträge			
01	50	Privatrechtliche Leistungsentgelte	-450	-100	-936
02	51	Öffentlich-rechtliche Leistungsentgelte	-3.500	-3.500	-3.150
03	548-549	Kostensatzleistungen und -erstattungen	-75.000	-15.000	-15.482
04	52	Bestandsveränderungen und aktivierte Eigenleistungen			
05	55	Steuern und steuerähnliche Erträge einschl. Erträge aus gesetzlichen Umlagen			
06	547	Erträge aus Transferleistungen			
07	540-543	Erträge aus Zuweisungen und Zuschüssen für lfd. Zwecke und allgemeine Umlagen			
08	546	Erträge aus der Auflösung von Sonderposten aus Investitionszuweisungen, -zuschüssen und Investitionsbeiträgen	-52.860	-52.860	-51.460
09	53	Sonstige ordentliche Erträge	-725	-825	-832
10		Summe der ordentlichen Erträge (Nr. 1 bis 9)	-132.535	-72.285	-71.860
		Ordentliche Aufwendungen			
11	62, 63, 640-643, 647-649, 65	Personalaufwendungen	502.170	413.110	374.104
12	644-646	Versorgungsaufwendungen	202.351	134.514	516.778
13	60, 61, 67-69	Aufwendungen für Sach- und Dienstleistungen	298.570	231.850	230.892
14	66	Abschreibungen	98.124	90.579	97.319
15	71	Aufwendungen für Zuweisungen und Zuschüsse sowie besondere Finanzaufwendungen			
16	73	Steueraufwendungen einschl. Aufwendungen aus gesetzlichen Umlageverpflichtungen			
17	72	Transferaufwendungen			
18	70, 74, 76	Sonstige ordentliche Aufwendungen	190	190	190
19		Summe der ordentlichen Aufwendungen (Nr. 11 bis 18)	1.101.405	870.243	1.219.283
20		Verwaltungsergebnis (Nr. 10 ./ Nr. 19)	968.870	797.958	1.147.423
21	56, 57	Finanzerträge			
22	77	Finanzaufwendungen			
23		Finanzergebnis (Nr. 21 bis Nr. 22)			
24		Ordentliches Ergebnis (Verwaltungsergebnis und Finanzergebnis Nr. 20 und Nr. 23)	968.870	797.958	1.147.423
25	59	Außerordentliche Erträge			
26	79	Außerordentliche Aufwendungen			-521
27		Außerordentliches Ergebnis (Nr. 25 ./ Nr. 26)			-521
28		Jahresergebnis vor internen Leistungsbeziehungen (ordentliches Ergebnis und außerordentliches Ergebnis Nr. 24 und Nr. 27)	968.870	797.958	1.146.902
29		Erlöse der internen Leistungsbeziehungen	-186.451	-165.064	-158.751
30		Kosten der internen Leistungsbeziehungen	867	867	1.578
31		Ergebnis der internen Leistungsbeziehungen	-185.584	-164.197	-157.173
32		Jahresergebnis nach internen Leistungsbeziehungen	783.286	633.761	989.729

Haushaltsplan Stadt Bad König

Teilfinanzhaushalt Produkt 111102 Innere Verwaltung							
Stadt Bad König							
		Haushaltsansatz			Investitions- und Investitionsförderungsmaßnahmen		
Nr.	Bezeichnung	2023	Verpflichtungs-ermächtigungen	2022	Ergebnis des Jahresabschlusses 2021	Gesamtauszahlungsbedarf	davon bisher bereitgestellt
	Einzahlungen aus Investitionstätigkeit						
20	+ Einz. aus Investitionszuweis. und -zuschüssen sowie aus Investitionsbeiträgen						
21	+ Einz. aus Abgängen von Vermögensgegenständen des Sachanlagevermögens und des immateriellen Anlagevermögens						
22	+ Einz. aus Abgängen von Vermögensgegenständen des Finanzanlagevermögens						
	Einzahlungen aus Finanzierungstätigkeit						
31	+ Einz. aus der Aufnahme v. Krediten und wirtschaftlich vergleichbaren Vorgängen für Investitionen						
	Summe						
	Auszahlungen aus Investitionstätigkeit						
24	- Ausz. für den Erwerb von Grundstücken und Gebäuden						
25	- Ausz. für Baumaßnahmen				-25.420		-140.350
26	- Ausz. für Investitionen in das sonstige Sachanlagevermögen und immaterielle Anlagevermögen davon: Ausz. aus gewährten Investitionszuweisungen und -zuschüssen	-55.000		-69.000	-25.304	-51.000	-293.300
27	- Ausz. für Investitionen in das Finanzanlagevermögen	-3.880		-3.880			-38.385
	Auszahlungen aus Finanzierungstätigkeit						
32	- Ausz. für die Tilgung von Krediten und wirtschaftlich vergleichbaren Vorgängen für Investitionen						
	Summe	-58.880		-72.880	-50.724	-51.000	-472.035
	Saldo (Einzahlungen ./ Auszahlungen)	-58.880		-72.880	-50.724	-51.000	-472.035

Haushaltsplan Stadt Bad König

Investitionen
Produkt 111102 Innere Verwaltung

Stadt Bad König

Nr. Bezeichnung	Ansatz 2022	Ansatz 2023	Finanzplan 2024	Finanzplan 2025	Finanzplan 2026	Bisher bereitgestellt	Gesamt Ein- und Auszahl.
I2020/024 Technische Umsetzung des OZG 20 20 Einz.a.Inv.zuw.u.-zusch.s.a.Inv.beitr. 26 26 Ausz.f.Invest.i.d.sonst.Sachanl.vermögen	-50.000	-40.000	-40.000	-40.000	-40.000	-170.000	5.037 25.597 -20.560
I2020/046 Ersatzbeschaffungen EDV 26 26 Ausz.f.Invest.i.d.sonst.Sachanl.vermögen	-10.000	-10.000	-10.000	-10.000	-10.000	-30.000	-1.763 -1.763
I2022/035 Neue Telefonanlage Rathaus 26 26 Ausz.f.Invest.i.d.sonst.Sachanl.vermögen							-8.228 -8.228
I907/2019 Mobiliar Rathaus 26 26 Ausz.f.Invest.i.d.sonst.Sachanl.vermögen	-1.000	-1.000	-1.000	-1.000	-1.000	-15.000	-2.941 -2.941

Haushaltsplan Stadt Bad König

Produktbeschreibung Produkt 111103 Stadtkasse			
Stadt Bad König			
Produktbereich	1	Gemeindeorgane und zentrale Verwaltung	
Produktgruppe	1111	Verwaltungssteuerung und -service	
Produkt	111103	Stadtkasse	
Verantw. Organisationseinh.			
Abteilung 1 - Hauptverwaltung			
Kurzbeschreibung/Erläuterung			
Durchführung des Zahlungsverkehrs, Mahnwesen, Liquiditätsüberwachung und -planung, Jahresrechnung, Sonderrücklagen, Kosten der Kreditbeschaffung, Kredit- und Schuldenmanagement, Darlehensverträge			
Auftragsgrundlage			
HGO, GemHVO, AO, GemKVO, Haushaltssatzung, Dienstanweisungen			
Ziele			
1. Zügige und zentrale Realisierung der Ein- und Auszahlungen 2. Gewinnbringende Verwaltung freier Kassenmittel 3. Rechtzeitige und vollständige Mahnung aller fällig gewordenen Geldforderungen und bei Nichtrealisierung Einleitung des Vollstreckungsverfahrens 4. Wirtschaftliches Kreditmanagement			
Zielgruppen			
Extern: Bürger Intern: Bedienstete			
Steuerbarkeit		Hoch	Mittel
			X
Kennzahlen		Ergebnis 2021	Plan 2022
1. Buchungen im Kalenderjahr			
2. Verschuldung			
Zugeordnete Kostenstellen	11110301	Stadtkasse	

Haushaltsplan Stadt Bad König

Teilergebnishaushalt Produkt 111103 Stadtkasse					
Stadt Bad König					
Nr.	Konten	Bezeichnung	Haushaltsansatz		Ergebnis des Jahresabschlusses 2021
			2023	2022	
		Ordentliche Erträge			
01	50	Privatrechtliche Leistungsentgelte			-7
02	51	Öffentlich-rechtliche Leistungsentgelte	-20	-20	-18
03	548-549	Kostensatzleistungen und -erstattungen			
04	52	Bestandsveränderungen und aktivierte Eigenleistungen			
05	55	Steuern und steuerähnliche Erträge einschl. Erträge aus gesetzlichen Umlagen			
06	547	Erträge aus Transferleistungen			
07	540-543	Erträge aus Zuweisungen und Zuschüssen für lfd. Zwecke und allgemeine Umlagen			
08	546	Erträge aus der Auflösung von Sonderposten aus Investitionszuweisungen, -zuschüssen und Investitionsbeiträgen			
09	53	Sonstige ordentliche Erträge			
10		Summe der ordentlichen Erträge (Nr. 1 bis 9)	-20	-20	-25
		Ordentliche Aufwendungen			
11	62, 63, 640-643, 647-649, 65	Personalaufwendungen	177.900	178.100	178.935
12	644-646	Versorgungsaufwendungen			
13	60, 61, 67-69	Aufwendungen für Sach- und Dienstleistungen	16.305	14.130	16.071
14	66	Abschreibungen		250	2.586
15	71	Aufwendungen für Zuweisungen und Zuschüsse sowie besondere Finanzaufwendungen			
16	73	Steueraufwendungen einschl. Aufwendungen aus gesetzlichen Umlageverpflichtungen			
17	72	Transferaufwendungen			
18	70, 74, 76	Sonstige ordentliche Aufwendungen			210
19		Summe der ordentlichen Aufwendungen (Nr. 11 bis 18)	194.205	192.480	197.802
20		Verwaltungsergebnis (Nr. 10 ./ Nr. 19)	194.185	192.460	197.777
21	56, 57	Finanzerträge	-24.390	-28.640	-45.510
22	77	Finanzaufwendungen	1.200	5.000	1.838
23		Finanzergebnis (Nr. 21 bis Nr. 22)	-23.190	-23.640	-43.672
24		Ordentliches Ergebnis (Verwaltungsergebnis und Finanzergebnis Nr. 20 und Nr. 23)	170.995	168.820	154.105
25	59	Außerordentliche Erträge	-100	-100	-111
26	79	Außerordentliche Aufwendungen	100	100	154
27		Außerordentliches Ergebnis (Nr. 25 ./ Nr. 26)			42
28		Jahresergebnis vor internen Leistungsbeziehungen (ordentliches Ergebnis und außerordentliches Ergebnis Nr. 24 und Nr. 27)	170.995	168.820	154.147
29		Erlöse der internen Leistungsbeziehungen			
30		Kosten der internen Leistungsbeziehungen			
31		Ergebnis der internen Leistungsbeziehungen			
32		Jahresergebnis nach internen Leistungsbeziehungen	170.995	168.820	154.147

Haushaltsplan Stadt Bad König

Teilfinanzhaushalt Produkt 111103 Stadtkasse							
Stadt Bad König							
		Haushaltsansatz				Investitions- und Investitionsförderungsmaßnahmen	
Nr.	Bezeichnung	2023	Verpflichtungs-ermächtigungen	2022	Ergebnis des Jahresabschlusses 2021	Gesamtauszahlungsbedarf	davon bisher bereitgestellt
	Einzahlungen aus Investitionstätigkeit						
20	+ Einz. aus Investitionszuweis. und -zuschüssen sowie aus Investitionsbeiträgen						
21	+ Einz. aus Abgängen von Vermögensgegenständen des Sachanlagevermögens und des immateriellen Anlagevermögens						
22	+ Einz. aus Abgängen von Vermögensgegenständen des Finanzanlagevermögens						
	Einzahlungen aus Finanzierungstätigkeit						
31	+ Einz. aus der Aufnahme v. Krediten und wirtschaftlich vergleichbaren Vorgängen für Investitionen						
	Summe						
	Auszahlungen aus Investitionstätigkeit						
24	- Ausz. für den Erwerb von Grundstücken und Gebäuden						
25	- Ausz. für Baumaßnahmen						
26	- Ausz. für Investitionen in das sonstige Sachanlagevermögen und immaterielle Anlagevermögen davon: Ausz. aus gewährten Investitionszuweisungen und -zuschüssen						
27	- Ausz. für Investitionen in das Finanzanlagevermögen						
	Auszahlungen aus Finanzierungstätigkeit						
32	- Ausz. für die Tilgung von Krediten und wirtschaftlich vergleichbaren Vorgängen für Investitionen						
	Summe						
	Saldo (Einzahlungen ./ Auszahlungen)						

Haushaltsplan Stadt Bad König

Produktbeschreibung Produkt 111104 Städtepartnerschaften			
Stadt Bad König			
Produktbereich	1	Gemeindeorgane und zentrale Verwaltung	
Produktgruppe	1111	Verwaltungssteuerung und -service	
Produkt	111104	Städtepartnerschaften	
Verantw. Organisationseinh.			
Abteilung 1 - Hauptverwaltung			
Kurzbeschreibung/Erläuterung			
Pflege der partnerschaftlichen Beziehung mit Argentat			
Auftragsgrundlage			
Partnerschaftserklärung mit der Stadt Argentat / Frankreich			
Ziele			
1. Ausbau und Förderung der Beziehung zur Partnerstadt Argentat			
Zielgruppen			
Extern: Bürger, Partnerschaftskomitee Intern: Bedienstete			
Steuerbarkeit		Hoch	Mittel
	X		
Kennzahlen		Ergebnis 2021	Plan 2022
1. Besuch/Empfang der Partnerstadt	1	1	1
Zugeordnete Kostenstellen	11110401	Städtepartnerschaften	

Haushaltsplan Stadt Bad König

Teilergebnishaushalt Produkt 111104 Städtepartnerschaften

Stadt Bad König

		Haushaltsansatz			Ergebnis des Jahresabschlusses 2021
Nr.	Konten	Bezeichnung	2023	2022	
		Ordentliche Erträge			
01	50	Privatrechtliche Leistungsentgelte			
02	51	Öffentlich-rechtliche Leistungsentgelte			
03	548-549	Kostensatzleistungen und -erstattungen			
04	52	Bestandsveränderungen und aktivierte Eigenleistungen			
05	55	Steuern und steuerähnliche Erträge einschl. Erträge aus gesetzlichen Umlagen			
06	547	Erträge aus Transferleistungen			
07	540-543	Erträge aus Zuweisungen und Zuschüssen für lfd. Zwecke und allgemeine Umlagen			
08	546	Erträge aus der Auflösung von Sonderposten aus Investitionszuweisungen, -zuschüssen und Investitionsbeiträgen			
09	53	Sonstige ordentliche Erträge			
10		Summe der ordentlichen Erträge (Nr. 1 bis 9)			
		Ordentliche Aufwendungen			
11	62, 63, 640-643, 647-649, 65	Personalaufwendungen			
12	644-646	Versorgungsaufwendungen			
13	60, 61, 67-69	Aufwendungen für Sach- und Dienstleistungen	8.000	8.000	75
14	66	Abschreibungen			
15	71	Aufwendungen für Zuweisungen und Zuschüsse sowie besondere Finanzaufwendungen			
16	73	Steueraufwendungen einschl. Aufwendungen aus gesetzlichen Umlageverpflichtungen			
17	72	Transferaufwendungen			
18	70, 74, 76	Sonstige ordentliche Aufwendungen			
19		Summe der ordentlichen Aufwendungen (Nr. 11 bis 18)	8.000	8.000	75
20		Verwaltungsergebnis (Nr. 10 ./ Nr. 19)	8.000	8.000	75
21	56, 57	Finanzerträge			
22	77	Finanzaufwendungen			
23		Finanzergebnis (Nr. 21 bis Nr. 22)			
24		Ordentliches Ergebnis (Verwaltungsergebnis und Finanzergebnis Nr. 20 und Nr. 23)	8.000	8.000	75
25	59	Außerordentliche Erträge			
26	79	Außerordentliche Aufwendungen			51
27		Außerordentliches Ergebnis (Nr. 25 ./ Nr. 26)			51
28		Jahresergebnis vor internen Leistungsbeziehungen (ordentliches Ergebnis und außerordentliches Ergebnis Nr. 24 und Nr. 27)	8.000	8.000	126
29		Erlöse der internen Leistungsbeziehungen			
30		Kosten der internen Leistungsbeziehungen	670	670	
31		Ergebnis der internen Leistungsbeziehungen	670	670	
32		Jahresergebnis nach internen Leistungsbeziehungen	8.670	8.670	126

Haushaltsplan Stadt Bad König

Teilfinanzhaushalt Produkt 111104 Städtepartnerschaften							
Stadt Bad König							
		Haushaltsansatz			Investitions- und Investitionsförderungsmaßnahmen		
Nr.	Bezeichnung	2023	Verpflichtungs-ermächtigungen	2022	Ergebnis des Jahresabschlusses 2021	Gesamtauszahlungsbedarf	davon bisher bereitgestellt
	Einzahlungen aus Investitionstätigkeit						
20	+ Einz. aus Investitionszuweis. und -zuschüssen sowie aus Investitionsbeiträgen						
21	+ Einz. aus Abgängen von Vermögensgegenständen des Sachanlagevermögens und des immateriellen Anlagevermögens						
22	+ Einz. aus Abgängen von Vermögensgegenständen des Finanzanlagevermögens						
	Einzahlungen aus Finanzierungstätigkeit						
31	+ Einz. aus der Aufnahme v. Krediten und wirtschaftlich vergleichbaren Vorgängen für Investitionen						
	Summe						
	Auszahlungen aus Investitionstätigkeit						
24	- Ausz. für den Erwerb von Grundstücken und Gebäuden						
25	- Ausz. für Baumaßnahmen						
26	- Ausz. für Investitionen in das sonstige Sachanlagevermögen und immaterielle Anlagevermögen davon: Ausz. aus gewährten Investitionszuweisungen und -zuschüssen						
27	- Ausz. für Investitionen in das Finanzanlagevermögen						
	Auszahlungen aus Finanzierungstätigkeit						
32	- Ausz. für die Tilgung von Krediten und wirtschaftlich vergleichbaren Vorgängen für Investitionen						
	Summe						
	Saldo (Einzahlungen ./ Auszahlungen)						

Haushaltsplan Stadt Bad König

Produktbeschreibung Produkt 112201 Standesamt			
Stadt Bad König			
Produktbereich	1	Gemeindeorgane und zentrale Verwaltung	
Produktgruppe	1122	Ordnungsangelegenheiten	
Produkt	112201	Standesamt	
Verantw. Organisationseinh.			
Abteilung 1 - Hauptverwaltung			
Kurzbeschreibung/Erläuterung			
Beurkundung von Personenstandsfällen und Namensklärungen			
Auftragsgrundlage			
PSTG, PSTV, Lebenspartnerschaftsgesetz, BGB			
Ziele			
1. Rechtssichere Beurkundungen 2. Nachweise über den Personenstand 3. Trauungen			
Zielgruppen			
Extern: Bürger Intern:			
Steuerbarkeit		Hoch	Mittel
			X
Kennzahlen		Ergebnis 2021	Plan 2022
1. Eheschließungen			
2. Sterbefälle			
Zugeordnete Kostenstellen	11220101	Standesamt	

Haushaltsplan Stadt Bad König

Teilergebnishaushalt Produkt 112201 Standesamt					
Stadt Bad König					
Nr.	Konten	Bezeichnung	Haushaltsansatz		Ergebnis des Jahresabschlusses 2021
			2023	2022	
		Ordentliche Erträge			
01	50	Privatrechtliche Leistungsentgelte	-1.000	-1.000	-1.062
02	51	Öffentlich-rechtliche Leistungsentgelte	-15.000	-15.000	-11.835
03	548-549	Kostensatzleistungen und -erstattungen			
04	52	Bestandsveränderungen und aktivierte Eigenleistungen			
05	55	Steuern und steuerähnliche Erträge einschl. Erträge aus gesetzlichen Umlagen			
06	547	Erträge aus Transferleistungen			
07	540-543	Erträge aus Zuweisungen und Zuschüssen für lfd. Zwecke und allgemeine Umlagen			
08	546	Erträge aus der Auflösung von Sonderposten aus Investitionszuweisungen, -zuschüssen und Investitionsbeiträgen			
09	53	Sonstige ordentliche Erträge	-227	-227	-227
10		Summe der ordentlichen Erträge (Nr. 1 bis 9)	-16.227	-16.227	-13.123
		Ordentliche Aufwendungen			
11	62, 63, 640-643, 647-649, 65	Personalaufwendungen	48.000	55.000	47.788
12	644-646	Versorgungsaufwendungen	40.389	28.669	27.891
13	60, 61, 67-69	Aufwendungen für Sach- und Dienstleistungen	8.900	8.030	7.394
14	66	Abschreibungen	50	50	60
15	71	Aufwendungen für Zuweisungen und Zuschüsse sowie besondere Finanzaufwendungen			
16	73	Steueraufwendungen einschl. Aufwendungen aus gesetzlichen Umlageverpflichtungen			
17	72	Transferaufwendungen			
18	70, 74, 76	Sonstige ordentliche Aufwendungen			
19		Summe der ordentlichen Aufwendungen (Nr. 11 bis 18)	97.339	91.749	83.132
20		Verwaltungsergebnis (Nr. 10 ./ Nr. 19)	81.112	75.522	70.009
21	56, 57	Finanzerträge			
22	77	Finanzaufwendungen			
23		Finanzergebnis (Nr. 21 bis Nr. 22)			
24		Ordentliches Ergebnis (Verwaltungsergebnis und Finanzergebnis Nr. 20 und Nr. 23)	81.112	75.522	70.009
25	59	Außerordentliche Erträge			
26	79	Außerordentliche Aufwendungen			
27		Außerordentliches Ergebnis (Nr. 25 ./ Nr. 26)			
28		Jahresergebnis vor internen Leistungsbeziehungen (ordentliches Ergebnis und außerordentliches Ergebnis Nr. 24 und Nr. 27)	81.112	75.522	70.009
29		Erlöse der internen Leistungsbeziehungen			
30		Kosten der internen Leistungsbeziehungen			
31		Ergebnis der internen Leistungsbeziehungen			
32		Jahresergebnis nach internen Leistungsbeziehungen	81.112	75.522	70.009

Haushaltsplan Stadt Bad König

Teilfinanzhaushalt Produkt 112201 Standesamt							
Stadt Bad König							
		Haushaltsansatz			Investitions- und Investitionsförderungsmaßnahmen		
Nr.	Bezeichnung	2023	Verpflichtungs-ermächtigungen	2022	Ergebnis des Jahresabschlusses 2021	Gesamtauszahlungsbedarf	davon bisher bereitgestellt
	Einzahlungen aus Investitionstätigkeit						
20	+ Einz. aus Investitionszuweis. und -zuschüssen sowie aus Investitionsbeiträgen						
21	+ Einz. aus Abgängen von Vermögensgegenständen des Sachanlagevermögens und des immateriellen Anlagevermögens						
22	+ Einz. aus Abgängen von Vermögensgegenständen des Finanzanlagevermögens						
	Einzahlungen aus Finanzierungstätigkeit						
31	+ Einz. aus der Aufnahme v. Krediten und wirtschaftlich vergleichbaren Vorgängen für Investitionen						
	Summe						
	Auszahlungen aus Investitionstätigkeit						
24	- Ausz. für den Erwerb von Grundstücken und Gebäuden						
25	- Ausz. für Baumaßnahmen						
26	- Ausz. für Investitionen in das sonstige Sachanlagevermögen und immaterielle Anlagevermögen davon: Ausz. aus gewährten Investitionszuweisungen und -zuschüssen						
27	- Ausz. für Investitionen in das Finanzanlagevermögen	-500		-500			-7.022
	Auszahlungen aus Finanzierungstätigkeit						
32	- Ausz. für die Tilgung von Krediten und wirtschaftlich vergleichbaren Vorgängen für Investitionen						
	Summe	-500		-500			-7.022
	Saldo (Einzahlungen ./ Auszahlungen)	-500		-500			-7.022

Haushaltsplan Stadt Bad König

Produktbeschreibung Produkt 112202 Schiedsamt			
Stadt Bad König			
Produktbereich	1	Gemeindeorgane und zentrale Verwaltung	
Produktgruppe	1122	Ordnungsangelegenheiten	
Produkt	112202	Schiedsamt	
Verantw. Organisationseinh.			
Abteilung 1 - Hauptverwaltung			
Kurzbeschreibung/Erläuterung			
Durchführung von Schlichtungsverhandlungen			
Auftragsgrundlage			
Hessisches Schiedsamtsgesetz			
Zielgruppen			
Extern: Bürger			
Steuerbarkeit		Hoch	Mittel
			X
Zugeordnete Kostenstellen	11220201	Schiedsamt	

Haushaltsplan Stadt Bad König

Teilergebnishaushalt Produkt 112202 Schiedsamt

Stadt Bad König

		Haushaltsansatz			Ergebnis des Jahresabschlusses 2021
Nr.	Konten	Bezeichnung	2023	2022	
		Ordentliche Erträge			
01	50	Privatrechtliche Leistungsentgelte			
02	51	Öffentlich-rechtliche Leistungsentgelte	-50	-50	-28
03	548-549	Kostensatzleistungen und -erstattungen			
04	52	Bestandsveränderungen und aktivierte Eigenleistungen			
05	55	Steuern und steuerähnliche Erträge einschl. Erträge aus gesetzlichen Umlagen			
06	547	Erträge aus Transferleistungen			
07	540-543	Erträge aus Zuweisungen und Zuschüssen für lfd. Zwecke und allgemeine Umlagen			
08	546	Erträge aus der Auflösung von Sonderposten aus Investitionszuweisungen, -zuschüssen und Investitionsbeiträgen			
09	53	Sonstige ordentliche Erträge			
10		Summe der ordentlichen Erträge (Nr. 1 bis 9)	-50	-50	-28
		Ordentliche Aufwendungen			
11	62, 63, 640-643, 647-649, 65	Personalaufwendungen			
12	644-646	Versorgungsaufwendungen			
13	60, 61, 67-69	Aufwendungen für Sach- und Dienstleistungen	470	400	270
14	66	Abschreibungen			
15	71	Aufwendungen für Zuweisungen und Zuschüsse sowie besondere Finanzaufwendungen			
16	73	Steueraufwendungen einschl. Aufwendungen aus gesetzlichen Umlageverpflichtungen			
17	72	Transferaufwendungen			
18	70, 74, 76	Sonstige ordentliche Aufwendungen			
19		Summe der ordentlichen Aufwendungen (Nr. 11 bis 18)	470	400	270
20		Verwaltungsergebnis (Nr. 10 ./ Nr. 19)	420	350	242
21	56, 57	Finanzerträge			
22	77	Finanzaufwendungen			
23		Finanzergebnis (Nr. 21 bis Nr. 22)			
24		Ordentliches Ergebnis (Verwaltungsergebnis und Finanzergebnis Nr. 20 und Nr. 23)	420	350	242
25	59	Außerordentliche Erträge			
26	79	Außerordentliche Aufwendungen			
27		Außerordentliches Ergebnis (Nr. 25 ./ Nr. 26)			
28		Jahresergebnis vor internen Leistungsbeziehungen (ordentliches Ergebnis und außerordentliches Ergebnis Nr. 24 und Nr. 27)	420	350	242
29		Erlöse der internen Leistungsbeziehungen			
30		Kosten der internen Leistungsbeziehungen			
31		Ergebnis der internen Leistungsbeziehungen			
32		Jahresergebnis nach internen Leistungsbeziehungen	420	350	242

Haushaltsplan Stadt Bad König

Teilfinanzhaushalt Produkt 112202 Schiedsamt							
Stadt Bad König							
		Haushaltsansatz			Investitions- und Investitionsförderungsmaßnahmen		
Nr.	Bezeichnung	2023	Verpflichtungs-ermächtigungen	2022	Ergebnis des Jahresabschlusses 2021	Gesamtauszahlungsbedarf	davon bisher bereitgestellt
	Einzahlungen aus Investitionstätigkeit						
20	+ Einz. aus Investitionszuweis. und -zuschüssen sowie aus Investitionsbeiträgen						
21	+ Einz. aus Abgängen von Vermögensgegenständen des Sachanlagevermögens und des immateriellen Anlagevermögens						
22	+ Einz. aus Abgängen von Vermögensgegenständen des Finanzanlagevermögens						
	Einzahlungen aus Finanzierungstätigkeit						
31	+ Einz. aus der Aufnahme v. Krediten und wirtschaftlich vergleichbaren Vorgängen für Investitionen						
	Summe						
	Auszahlungen aus Investitionstätigkeit						
24	- Ausz. für den Erwerb von Grundstücken und Gebäuden						
25	- Ausz. für Baumaßnahmen						
26	- Ausz. für Investitionen in das sonstige Sachanlagevermögen und immaterielle Anlagevermögen davon: Ausz. aus gewährten Investitionszuweisungen und -zuschüssen						
27	- Ausz. für Investitionen in das Finanzanlagevermögen						
	Auszahlungen aus Finanzierungstätigkeit						
32	- Ausz. für die Tilgung von Krediten und wirtschaftlich vergleichbaren Vorgängen für Investitionen						
	Summe						
	Saldo (Einzahlungen ./ Auszahlungen)						

Haushaltsplan Stadt Bad König

Produktbeschreibung Produkt 112203 Ortsgericht			
Stadt Bad König			
Produktbereich	1	Gemeindeorgane und zentrale Verwaltung	
Produktgruppe	1122	Ordnungsangelegenheiten	
Produkt	112203	Ortsgericht	
Verantw. Organisationseinh.			
Abteilung 1 - Hauptverwaltung			
Kurzbeschreibung/Erläuterung			
Durchführung von Grundstückschätzungen, Beglaubigungen, Nachlassangelegenheiten			
Auftragsgrundlage			
Hessisches Ortsgerichtsgesetz, Dienstanweisung			
Ziele			
1. Unterstützung der freiwilligen Gerichtsbarkeit			
Zielgruppen			
Extern: Bürger			
Steuerbarkeit		Hoch	Mittel
			X
Kennzahlen		Ergebnis 2021	Plan 2022
1. Sterbefallanzeigen			
2. Grundstückschätzungen			
3. Öffentliche Beglaubigungen			
4. Nachlassicherungen			
Zugeordnete Kostenstellen	11220301	Ortsgericht	

Haushaltsplan Stadt Bad König

Teilergebnishaushalt Produkt 112203 Ortsgericht

Stadt Bad König

		Haushaltsansatz			Ergebnis des Jahresabschlusses 2021
Nr.	Konten	Bezeichnung	2023	2022	
		Ordentliche Erträge			
01	50	Privatrechtliche Leistungsentgelte			
02	51	Öffentlich-rechtliche Leistungsentgelte			
03	548-549	Kostensatzleistungen und -erstattungen			
04	52	Bestandsveränderungen und aktivierte Eigenleistungen			
05	55	Steuern und steuerähnliche Erträge einschl. Erträge aus gesetzlichen Umlagen			
06	547	Erträge aus Transferleistungen			
07	540-543	Erträge aus Zuweisungen und Zuschüssen für lfd. Zwecke und allgemeine Umlagen			
08	546	Erträge aus der Auflösung von Sonderposten aus Investitionszuweisungen, -zuschüssen und Investitionsbeiträgen			
09	53	Sonstige ordentliche Erträge			
10		Summe der ordentlichen Erträge (Nr. 1 bis 9)			
		Ordentliche Aufwendungen			
11	62, 63, 640-643, 647-649, 65	Personalaufwendungen			
12	644-646	Versorgungsaufwendungen			
13	60, 61, 67-69	Aufwendungen für Sach- und Dienstleistungen	50	50	14
14	66	Abschreibungen			
15	71	Aufwendungen für Zuweisungen und Zuschüsse sowie besondere Finanzaufwendungen			
16	73	Steueraufwendungen einschl. Aufwendungen aus gesetzlichen Umlageverpflichtungen			
17	72	Transferaufwendungen			
18	70, 74, 76	Sonstige ordentliche Aufwendungen			
19		Summe der ordentlichen Aufwendungen (Nr. 11 bis 18)	50	50	14
20		Verwaltungsergebnis (Nr. 10 ./ Nr. 19)	50	50	14
21	56, 57	Finanzerträge			
22	77	Finanzaufwendungen			
23		Finanzergebnis (Nr. 21 bis Nr. 22)			
24		Ordentliches Ergebnis (Verwaltungsergebnis und Finanzergebnis Nr. 20 und Nr. 23)	50	50	14
25	59	Außerordentliche Erträge			
26	79	Außerordentliche Aufwendungen			
27		Außerordentliches Ergebnis (Nr. 25 ./ Nr. 26)			
28		Jahresergebnis vor internen Leistungsbeziehungen (ordentliches Ergebnis und außerordentliches Ergebnis Nr. 24 und Nr. 27)	50	50	14
29		Erlöse der internen Leistungsbeziehungen			
30		Kosten der internen Leistungsbeziehungen			
31		Ergebnis der internen Leistungsbeziehungen			
32		Jahresergebnis nach internen Leistungsbeziehungen	50	50	14

Haushaltsplan Stadt Bad König

Teilfinanzhaushalt Produkt 112203 Ortsgericht							
Stadt Bad König							
		Haushaltsansatz			Investitions- und Investitionsförderungsmaßnahmen		
Nr.	Bezeichnung	2023	Verpflichtungs-ermächtigungen	2022	Ergebnis des Jahresabschlusses 2021	Gesamtauszahlungsbedarf	davon bisher bereitgestellt
	Einzahlungen aus Investitionstätigkeit						
20	+ Einz. aus Investitionszuweis. und -zuschüssen sowie aus Investitionsbeiträgen						
21	+ Einz. aus Abgängen von Vermögensgegenständen des Sachanlagevermögens und des immateriellen Anlagevermögens						
22	+ Einz. aus Abgängen von Vermögensgegenständen des Finanzanlagevermögens						
	Einzahlungen aus Finanzierungstätigkeit						
31	+ Einz. aus der Aufnahme v. Krediten und wirtschaftlich vergleichbaren Vorgängen für Investitionen						
	Summe						
	Auszahlungen aus Investitionstätigkeit						
24	- Ausz. für den Erwerb von Grundstücken und Gebäuden						
25	- Ausz. für Baumaßnahmen						
26	- Ausz. für Investitionen in das sonstige Sachanlagevermögen und immaterielle Anlagevermögen davon: Ausz. aus gewährten Investitionszuweisungen und -zuschüssen						
27	- Ausz. für Investitionen in das Finanzanlagevermögen						
	Auszahlungen aus Finanzierungstätigkeit						
32	- Ausz. für die Tilgung von Krediten und wirtschaftlich vergleichbaren Vorgängen für Investitionen						
	Summe						
	Saldo (Einzahlungen ./ Auszahlungen)						

Haushaltsplan Stadt Bad König

Produktbeschreibung Produkt 112601 Brandschutz			
Stadt Bad König			
Produktbereich	1	Gemeindeorgane und zentrale Verwaltung	
Produktgruppe	1126	Brandschutz	
Produkt	112601	Brandschutz	
Verantw. Organisationseinh.			
Abteilung 1 - Hauptverwaltung			
Kurzbeschreibung/Erläuterung			
Gewährleistung des Brandschutzes im Stadtgebiet Bad König, technische Hilfeleistung			
Auftragsgrundlage			
Hessisches Feuerwehrgesetz, Satzung und Gebührensatzung			
Ziele			
1. Gewährleistung vorbeugender Maßnahmen gegen Brände und Brandgefahren 2. Allgemeine Hilfe zur Ergänzung des Selbstschutzes der Bevölkerung			
Zielgruppen			
Extern: Bürger Intern: Feuerwehren			
Steuerbarkeit		Hoch	Mittel
			X
			Gering
Kennzahlen		Ergebnis 2021	Plan 2022
1. Feuerwehren		8	5
2. Feuerwehrhäuser		8	8
3. Einsatzfahrzeuge		27	28
4. Mitglieder Einsatzabteilung		176	171
6. Mitglieder Minifeuerwehr		37	36
5. Mitglieder Jugendfeuerwehr		46	51
Zugeordnete Kostenstellen			
	11260101	Stützpunktfeuerwehr Bad König	
	11260102	Feuerwehr Etzen-Gesäß	
	11260103	Feuerwehr Fürstengrund	
	11260104	Feuerwehr Kimbach	
	11260105	Feuerwehr Momart	
	11260106	Feuerwehr Nieder-Kinzig	
	11260107	Feuerwehr Ober-Kinzig	
	11260108	Feuerwehr Zell	
	11260109	Atemschutz	
	11260110	Feuerwehr Bad König Bestellung Hr. Müller	
	11260111	Jugendfeuerwehr	
	11260199	Allgemeine Kostenstelle Feuerwehren	

Haushaltsplan Stadt Bad König

Teilergebnishaushalt Produkt 112601 Brandschutz					
Stadt Bad König					
Nr.	Konten	Bezeichnung	Haushaltsansatz		Ergebnis des Jahresabschlusses 2021
			2023	2022	
		Ordentliche Erträge			
01	50	Privatrechtliche Leistungsentgelte			-1.430
02	51	Öffentlich-rechtliche Leistungsentgelte	-20.000	-20.000	-29.410
03	548-549	Kostensatzleistungen und -erstattungen	-1.500	-1.500	-1.500
04	52	Bestandsveränderungen und aktivierte Eigenleistungen			
05	55	Steuern und steuerähnliche Erträge einschl. Erträge aus gesetzlichen Umlagen			
06	547	Erträge aus Transferleistungen			
07	540-543	Erträge aus Zuweisungen und Zuschüssen für lfd. Zwecke und allgemeine Umlagen	-1.840	-1.840	-1.842
08	546	Erträge aus der Auflösung von Sonderposten aus Investitionszuweisungen, -zuschüssen und Investitionsbeiträgen	-29.775	-31.729	-39.841
09	53	Sonstige ordentliche Erträge			
10		Summe der ordentlichen Erträge (Nr. 1 bis 9)	-53.115	-55.069	-74.024
		Ordentliche Aufwendungen			
11	62, 63, 640-643, 647-649, 65	Personalaufwendungen	104.260	92.765	35.017
12	644-646	Versorgungsaufwendungen			
13	60, 61, 67-69	Aufwendungen für Sach- und Dienstleistungen	308.680	252.023	268.139
14	66	Abschreibungen	191.099	131.845	149.374
15	71	Aufwendungen für Zuweisungen und Zuschüsse sowie besondere Finanzaufwendungen	3.000		
16	73	Steueraufwendungen einschl. Aufwendungen aus gesetzlichen Umlageverpflichtungen			
17	72	Transferaufwendungen			
18	70, 74, 76	Sonstige ordentliche Aufwendungen	974	974	208
19		Summe der ordentlichen Aufwendungen (Nr. 11 bis 18)	608.013	477.607	452.738
20		Verwaltungsergebnis (Nr. 10 ./ Nr. 19)	554.898	422.538	378.714
21	56, 57	Finanzerträge			
22	77	Finanzaufwendungen			
23		Finanzergebnis (Nr. 21 bis Nr. 22)			
24		Ordentliches Ergebnis (Verwaltungsergebnis und Finanzergebnis Nr. 20 und Nr. 23)	554.898	422.538	378.714
25	59	Außerordentliche Erträge			
26	79	Außerordentliche Aufwendungen			
27		Außerordentliches Ergebnis (Nr. 25 ./ Nr. 26)			
28		Jahresergebnis vor internen Leistungsbeziehungen (ordentliches Ergebnis und außerordentliches Ergebnis Nr. 24 und Nr. 27)	554.898	422.538	378.714
29		Erlöse der internen Leistungsbeziehungen			
30		Kosten der internen Leistungsbeziehungen	37.075	37.075	29.822
31		Ergebnis der internen Leistungsbeziehungen	37.075	37.075	29.822
32		Jahresergebnis nach internen Leistungsbeziehungen	591.973	459.613	408.536

Haushaltsplan Stadt Bad König

Teilfinanzhaushalt Produkt 112601 Brandschutz							
Stadt Bad König							
		Haushaltsansatz			Investitions- und Investitionsförderungsmaßnahmen		
Nr.	Bezeichnung	2023	Verpflichtungs-ermächtigungen	2022	Ergebnis des Jahresabschlusses 2021	Gesamtauszahlungsbedarf	davon bisher bereitgestellt
	Einzahlungen aus Investitionstätigkeit						
20	+ Einz. aus Investitionszuweis. und -zuschüssen sowie aus Investitionsbeiträgen	244.800	160.000	89.350	39.032		
21	+ Einz. aus Abgängen von Vermögensgegenständen des Sachanlagevermögens und des immateriellen Anlagevermögens						
22	+ Einz. aus Abgängen von Vermögensgegenständen des Finanzanlagevermögens						
	Einzahlungen aus Finanzierungstätigkeit						
31	+ Einz. aus der Aufnahme v. Krediten und wirtschaftlich vergleichbaren Vorgängen für Investitionen						
	Summe	244.800	160.000	89.350	39.032		
	Auszahlungen aus Investitionstätigkeit						
24	- Ausz. für den Erwerb von Grundstücken und Gebäuden	-33.500		-32.000			-2.096.500
25	- Ausz. für Baumaßnahmen				-427.841		-182.000
26	- Ausz. für Investitionen in das sonstige Sachanlagevermögen und immaterielle Anlagevermögen davon: Ausz. aus gewährten Investitionszuweisungen und -zuschüssen	-526.800	-360.000	-472.300	-360.207	-102.000	-2.878.750
27	- Ausz. für Investitionen in das Finanzanlagevermögen						
	Auszahlungen aus Finanzierungstätigkeit						
32	- Ausz. für die Tilgung von Krediten und wirtschaftlich vergleichbaren Vorgängen für Investitionen						
	Summe	-560.300	-360.000	-504.300	-788.048	-102.000	-5.157.250
	Saldo (Einzahlungen ./ Auszahlungen)	-315.500	-200.000	-414.950	-749.016	-102.000	-5.157.250

Haushaltsplan Stadt Bad König

Investitionen Produkt 112601 Brandschutz							
Stadt Bad König							
Nr. Bezeichnung	Ansatz 2022	Ansatz 2023	Finanzplan 2024	Finanzplan 2025	Finanzplan 2026	Bisher bereitgestellt	Gesamt Ein- und Auszahl.
I130 GWGs Feuerwehr	-44.900	-41.650	-40.000	-40.000	-40.000	-172.350	-87.849
12 12 Auszahlungen für Sach- und Dienstleistungen							-2.545
26 26 Ausz.f.Invest.i.d.sonst.Sachanl.vermögen	-44.900	-41.650	-40.000	-40.000	-40.000	-172.350	-85.304
I133 Neuanschaffungen Feuerwehr über 1.000 €	-25.000	-32.500	-32.500	-30.000	-30.000	-82.500	-121.398
20 20 Einz.a.Inv.zuw.u.-zusch.s.a.Inv.beitr.							12.000
26 26 Ausz.f.Invest.i.d.sonst.Sachanl.vermögen	-25.000	-32.500	-32.500	-30.000	-30.000	-82.500	-133.398
I202/2011 Digitalfunk Feuerwehren	-2.500	-2.500	-2.500	-2.500	-2.500	-335.840	-125.161
20 20 Einz.a.Inv.zuw.u.-zusch.s.a.Inv.beitr.						89.660	38.071
26 26 Ausz.f.Invest.i.d.sonst.Sachanl.vermögen	-2.500	-2.500	-2.500	-2.500	-2.500	-425.500	-163.232
I2020/019 Tragkraftspritze Bad König	-14.000	-14.800	-14.800			-42.300	
26 26 Ausz.f.Invest.i.d.sonst.Sachanl.vermögen	-14.000	-14.800	-14.800			-42.300	
I2020/020 Stromerzeuger Feuerwehr	-13.500	-18.500	-18.500	-15.000	-25.000	-55.000	-27.653
26 26 Ausz.f.Invest.i.d.sonst.Sachanl.vermögen	-13.500	-18.500	-18.500	-15.000	-25.000	-55.000	-27.653
I2020/021 Rollcontainer Feuerwehr	-4.500	-4.500	-9.500	-4.500	-4.500	-20.200	-10.580
12 12 Auszahlungen für Sach- und Dienstleistungen							-412
26 26 Ausz.f.Invest.i.d.sonst.Sachanl.vermögen	-4.500	-4.500	-9.500	-4.500	-4.500	-20.200	-10.167
I2020/030 Erweiterung Atemschutzwerkstatt	-10.000	-55.000				-120.000	
26 26 Ausz.f.Invest.i.d.sonst.Sachanl.vermögen	-10.000	-55.000				-120.000	
I2021/007 Staffellöschfahrzeug Bad König	78.500		-73.000			-282.500	
20 20 Einz.a.Inv.zuw.u.-zusch.s.a.Inv.beitr.	78.500		7.000			78.500	
26 26 Ausz.f.Invest.i.d.sonst.Sachanl.vermögen			-80.000			-361.000	
I2021/013 Einrichtung Nachschub- und KatS-Lager	-5.000	-8.500	-5.000			-30.000	-11.301
26 26 Ausz.f.Invest.i.d.sonst.Sachanl.vermögen	-5.000	-8.500	-5.000			-30.000	-11.301
I2021/020 Migration Sirenen	-9.150					-44.650	10.850
20 20 Einz.a.Inv.zuw.u.-zusch.s.a.Inv.beitr.	10.850					10.850	10.850
26 26 Ausz.f.Invest.i.d.sonst.Sachanl.vermögen	-20.000					-55.500	
I2022/007 Wärmebildkamera Stützpunktfeuerwehr	-6.500					-6.500	-7.494
26 26 Ausz.f.Invest.i.d.sonst.Sachanl.vermögen	-6.500					-6.500	-7.494
I2022/008 Erneuerung hydraulisches Rettungsgerät	-18.500	-22.500				-41.000	-10.932
26 26 Ausz.f.Invest.i.d.sonst.Sachanl.vermögen	-18.500	-22.500				-41.000	-10.932
I2022/009 Prüfsoftware für Feuerwehrgeräte	-12.500					-12.500	-9.852
26 26 Ausz.f.Invest.i.d.sonst.Sachanl.vermögen	-12.500					-12.500	-9.852
I2022/010 Kommandowagen Feuerwehr KdoW	-52.000					-52.000	-56.138
26 26 Ausz.f.Invest.i.d.sonst.Sachanl.vermögen	-52.000					-52.000	-56.138
I2022/011 Generalüberholung RW 1 (Unimog)	-150.000					-150.000	
26 26 Ausz.f.Invest.i.d.sonst.Sachanl.vermögen	-150.000					-150.000	
I2022/012 Neubeschaffung LF 10 KatS Feuerwehr Zell (Landesbe)		-120.000	-80.000			-120.000	
20 20 Einz.a.Inv.zuw.u.-zusch.s.a.Inv.beitr.			100.000				
26 26 Ausz.f.Invest.i.d.sonst.Sachanl.vermögen		-120.000	-180.000			-120.000	
I2022/013 Neubeschaffung LF 10 Feuerwehr Kinzigtal		-120.000	-120.000			-120.000	
20 20 Einz.a.Inv.zuw.u.-zusch.s.a.Inv.beitr.			60.000				
26 26 Ausz.f.Invest.i.d.sonst.Sachanl.vermögen		-120.000	-180.000			-120.000	
I2022/014 Nachrüstung Brandmeldeanlage Stützpunktwehr Bad Kö	-5.000					-5.000	
24 24 Ausz.f.d.Erwerb v.Grundstücken u.Gebäuden	-5.000					-5.000	
I2022/015 Nachrüstung Notstromspeisung FWH Fürstengrund	-3.500					-3.500	-1.405
12 12 Auszahlungen für Sach- und Dienstleistungen							-1.405
24 24 Ausz.f.d.Erwerb v.Grundstücken u.Gebäuden	-3.500					-3.500	
I2022/016 Nachrüstung Notstromspeisung FWH Zell	-3.500					-3.500	
24 24 Ausz.f.d.Erwerb v.Grundstücken u.Gebäuden	-3.500					-3.500	
I2022/017 Erneuerung Bestuhlung Lehrsaa FWH Bad König+Kinzl	-5.400					-5.400	
26 26 Ausz.f.Invest.i.d.sonst.Sachanl.vermögen	-5.400					-5.400	

Haushaltsplan Stadt Bad König

Investitionen Produkt 112601 Brandschutz							
Stadt Bad König							
Nr. Bezeichnung	Ansatz 2022	Ansatz 2023	Finanzplan 2024	Finanzplan 2025	Finanzplan 2026	Bisher bereitgestellt	Gesamt Ein- und Auszahl.
I2022/018 Feuerwehr Bad König Werkstattcontainer 12 12 Auszahlungen für Sach- und Dienstleistungen	-15.000					-15.000	-17.995
26 26 Ausz.f.Invest.i.d.sonst.Sachanl.vermögen	-15.000					-15.000	-4.978
I2022/019 Carport Feuerwehrhaus Zell 24 24 Ausz.f.d.Erwerb v.Grundstücken u.Gebäuden	-20.000					-20.000	-13.018
24 24 Ausz.f.d.Erwerb v.Grundstücken u.Gebäuden	-20.000					-20.000	
I2022/020 Gerätewagen-Logistik GW-L1 FW Kinzigtal 26 26 Ausz.f.Invest.i.d.sonst.Sachanl.vermögen			-115.000	-85.000			
26 26 Ausz.f.Invest.i.d.sonst.Sachanl.vermögen			-115.000	-85.000			
I2022/021 Klein-Lastkraftwagen KLKW FW Bad König 26 26 Ausz.f.Invest.i.d.sonst.Sachanl.vermögen			-85.000				
26 26 Ausz.f.Invest.i.d.sonst.Sachanl.vermögen			-85.000				
I2022/022 Feuerwehr-Anhänger Strom Kimbach 26 26 Ausz.f.Invest.i.d.sonst.Sachanl.vermögen			-45.000				
26 26 Ausz.f.Invest.i.d.sonst.Sachanl.vermögen			-45.000				
I2022/023 Hydraulisches Rettungsgerät FW Kernstadt 26 26 Ausz.f.Invest.i.d.sonst.Sachanl.vermögen				-20.000			
26 26 Ausz.f.Invest.i.d.sonst.Sachanl.vermögen				-20.000			
I2022/024 FW Kernstadt Stationärer Notstromerzeuger 26 26 Ausz.f.Invest.i.d.sonst.Sachanl.vermögen				-35.000			
26 26 Ausz.f.Invest.i.d.sonst.Sachanl.vermögen				-35.000			
I2022/033 Pick-Up-Einsatzfahrzeug Feuerwehr Bad König 26 26 Ausz.f.Invest.i.d.sonst.Sachanl.vermögen	-35.000					-35.000	-43.665
26 26 Ausz.f.Invest.i.d.sonst.Sachanl.vermögen	-35.000					-35.000	-43.665
I2023/001 Einsatztablets Feuerwehr 26 26 Ausz.f.Invest.i.d.sonst.Sachanl.vermögen		-4.000				-4.000	
26 26 Ausz.f.Invest.i.d.sonst.Sachanl.vermögen		-4.000				-4.000	
I2023/002 Atemschutztechnik Feuerwehr 26 26 Ausz.f.Invest.i.d.sonst.Sachanl.vermögen		-50.000	-60.000			-50.000	
26 26 Ausz.f.Invest.i.d.sonst.Sachanl.vermögen		-50.000	-60.000			-50.000	
I2023/003 Logistik-Anhänger Feuerwehr Fürstengrund 26 26 Ausz.f.Invest.i.d.sonst.Sachanl.vermögen		-8.500				-8.500	
26 26 Ausz.f.Invest.i.d.sonst.Sachanl.vermögen		-8.500				-8.500	
I2023/004 Notstromspeisung FwH Kimbach 24 24 Ausz.f.d.Erwerb v.Grundstücken u.Gebäuden		-3.500				-3.500	
24 24 Ausz.f.d.Erwerb v.Grundstücken u.Gebäuden		-3.500				-3.500	
I2023/005 Raumkonzept FwH Kimbach Planungskosten 24 24 Ausz.f.d.Erwerb v.Grundstücken u.Gebäuden		-10.000	-10.000			-10.000	
24 24 Ausz.f.d.Erwerb v.Grundstücken u.Gebäuden		-10.000	-10.000			-10.000	
I2023/006 Ertüchtigung Netzwerktechnik FwH Bad König 26 26 Ausz.f.Invest.i.d.sonst.Sachanl.vermögen		-4.850				-4.850	
26 26 Ausz.f.Invest.i.d.sonst.Sachanl.vermögen		-4.850				-4.850	
I2023/007 USV-Anlage FwH Bad König 26 26 Ausz.f.Invest.i.d.sonst.Sachanl.vermögen		-6.500				-6.500	
26 26 Ausz.f.Invest.i.d.sonst.Sachanl.vermögen		-6.500				-6.500	
I2023/008 Druckluftkompressor FwH Bad König 26 26 Ausz.f.Invest.i.d.sonst.Sachanl.vermögen		-12.500				-12.500	
26 26 Ausz.f.Invest.i.d.sonst.Sachanl.vermögen		-12.500				-12.500	
I303/2013 Neubau Feuerwehrhaus Kinzigtal 20 20 Einz.a.Inv.zuw.u.-zusch.s.a.Inv.beitr.		224.800				-1.362.900	-1.973.910
20 20 Einz.a.Inv.zuw.u.-zusch.s.a.Inv.beitr.		244.800				669.600	50.000
24 24 Ausz.f.d.Erwerb v.Grundstücken u.Gebäuden		-20.000				-2.032.500	-6.752
25 25 Auszahlungen für Baumaßnahmen							-2.017.158

Haushaltsplan Stadt Bad König

Teilergebnishaushalt Produktbereich 2 Finanzen, Kurverwaltung					
Stadt Bad König					
Nr.	Konten	Bezeichnung	Haushaltsansatz		Ergebnis des Jahresabschlusses 2021
			2023	2022	
		Ordentliche Erträge			
01	50	Privatrechtliche Leistungsentgelte			
02	51	Öffentlich-rechtliche Leistungsentgelte	-50	-50	-40
03	548-549	Kostensatzleistungen und -erstattungen	-6.500	-6.500	-13.256
04	52	Bestandsveränderungen und aktivierte Eigenleistungen			
05	55	Steuern und steuerähnliche Erträge einschl. Erträge aus gesetzlichen Umlagen	-10.000	-10.000	-5.900
06	547	Erträge aus Transferleistungen			
07	540-543	Erträge aus Zuweisungen und Zuschüssen für lfd. Zwecke und allgemeine Umlagen	-70.000	-100.000	-155.148
08	546	Erträge aus der Auflösung von Sonderposten aus Investitionszuweisungen, -zuschüssen und Investitionsbeiträgen	-14.635	-13.585	-14.635
09	53	Sonstige ordentliche Erträge	-2.300	-2.300	-366
10		Summe der ordentlichen Erträge (Nr. 1 bis 9)	-103.485	-132.435	-189.345
		Ordentliche Aufwendungen			
11	62, 63, 640-643, 647-649, 65	Personalaufwendungen	308.185	293.945	246.654
12	644-646	Versorgungsaufwendungen			39.674
13	60, 61, 67-69	Aufwendungen für Sach- und Dienstleistungen	133.100	109.320	188.310
14	66	Abschreibungen	41.563	51.047	43.621
15	71	Aufwendungen für Zuweisungen und Zuschüsse sowie besondere Finanzaufwendungen	220.000	220.000	160.000
16	73	Steueraufwendungen einschl. Aufwendungen aus gesetzlichen Umlageverpflichtungen			
17	72	Transferaufwendungen			
18	70, 74, 76	Sonstige ordentliche Aufwendungen	931.155	943.155	738.319
19		Summe der ordentlichen Aufwendungen (Nr. 11 bis 18)	1.634.003	1.617.467	1.416.579
20		Verwaltungsergebnis (Nr. 10 ./ Nr. 19)	1.530.518	1.485.032	1.227.234
21	56, 57	Finanzerträge			
22	77	Finanzaufwendungen			
23		Finanzergebnis (Nr. 21 bis Nr. 22)			
24		Ordentliches Ergebnis (Verwaltungsergebnis und Finanzergebnis Nr. 20 und Nr. 23)	1.530.518	1.485.032	1.227.234
25	59	Außerordentliche Erträge			
26	79	Außerordentliche Aufwendungen	525.000	504.000	369.586
27		Außerordentliches Ergebnis (Nr. 25 ./ Nr. 26)	525.000	504.000	369.586
28		Jahresergebnis vor internen Leistungsbeziehungen (ordentliches Ergebnis und außerordentliches Ergebnis Nr. 24 und Nr. 27)	2.055.518	1.989.032	1.596.820
29		Erlöse der internen Leistungsbeziehungen			
30		Kosten der internen Leistungsbeziehungen	40.706	22.859	21.828
31		Ergebnis der internen Leistungsbeziehungen	40.706	22.859	21.828
32		Jahresergebnis nach internen Leistungsbeziehungen	2.096.224	2.011.891	1.618.648

Haushaltsplan Stadt Bad König

Teilfinanzhaushalt Produktbereich 2 Finanzen, Kurverwaltung							
Stadt Bad König							
		Haushaltsansatz			Investitions- und Investitionsförderungsmaßnahmen		
Nr.	Bezeichnung	2023	Verpflichtungs-ermächtigungen	2022	Ergebnis des Jahresabschlusses 2021	Gesamtauszahlungsbedarf	davon bisher bereitgestellt
	Einzahlungen aus Investitionstätigkeit						
20	+ Einz. aus Investitionszuweis. und -zuschüssen sowie aus Investitionsbeiträgen	16.000		20.000			
21	+ Einz. aus Abgängen von Vermögensgegenständen des Sachanlagevermögens und des immateriellen Anlagevermögens						
22	+ Einz. aus Abgängen von Vermögensgegenständen des Finanzanlagevermögens						
	Einzahlungen aus Finanzierungstätigkeit						
31	+ Einz. aus der Aufnahme v. Krediten und wirtschaftlich vergleichbaren Vorgängen für Investitionen						
	Summe	16.000		20.000			
	Auszahlungen aus Investitionstätigkeit						
24	- Ausz. für den Erwerb von Grundstücken und Gebäuden	-77.000					-1.864.000
25	- Ausz. für Baumaßnahmen						
26	- Ausz. für Investitionen in das sonstige Sachanlagevermögen und immaterielle Anlagevermögen davon: Ausz. aus gewährten Investitionszuweisungen und -zuschüssen	-20.000			-1.500		-432.000
27	- Ausz. für Investitionen in das Finanzanlagevermögen	-539.000		-504.000	-331.000		-5.476.445
	Auszahlungen aus Finanzierungstätigkeit						
32	- Ausz. für die Tilgung von Krediten und wirtschaftlich vergleichbaren Vorgängen für Investitionen						
	Summe	-636.000		-504.000	-332.500		-7.772.445
	Saldo (Einzahlungen ./ Auszahlungen)	-620.000		-484.000	-332.500		-7.772.445

Haushaltsplan Stadt Bad König

Investitionen
Produktbereich 2 Finanzen, Kurverwaltung

Stadt Bad König

Nr. Bezeichnung	Ansatz 2022	Ansatz 2023	Finanzplan 2024	Finanzplan 2025	Finanzplan 2026	Bisher bereitgestellt	Gesamt Ein- und Auszahl.
I2023/015 Beamer+Leinwand Wandelhalle		-4.000				-4.000	
20 20 Einz.a.Inv.zuw.u.-zusch.s.a.Inv.beitr.		16.000				16.000	
26 26 Ausz.f.Invest.i.d.sonst.Sachanl.vermögen		-20.000				-20.000	
I2023/017 Sanierung Gustav-Brunnen		-77.000				-77.000	
24 24 Ausz.f.d.Erwerb v.Grundstücken u.Gebäuden		-77.000				-77.000	
I912/2019 Klima- / Lüftungsanlage Wandelhalle	20.000					-80.000	-53.366
20 20 Einz.a.Inv.zuw.u.-zusch.s.a.Inv.beitr.	20.000					20.000	
25 25 Auszahlungen für Baumaßnahmen							-53.366
26 26 Ausz.f.Inv.i.d.sonst.Sachanl.vermögen						-100.000	

Haushaltsplan Stadt Bad König

Produktbeschreibung Produkt 211105 Finanzverwaltung			
Stadt Bad König			
Produktbereich	2	Finanzen, Kurverwaltung	
Produktgruppe	2111	Finanz- und Steuerverwaltung	
Produkt	211105	Finanzverwaltung	
Verantw. Organisationseinh.			
Abteilung 2 - Finanzabteilung			
Kurzbeschreibung/Erläuterung			
Allgemeine Finanzwirtschaft, Haushalts- Investitions- und Finanzplanung Überwachung und Steuerung des Haushaltsvollzuges Gemeindesteuern, Gebühren und Beiträge			
Auftragsgrundlage			
HGO, GemHVO, KAG, FAG, Hauptsatzung, Haushaltssatzung, Steuergesetze			
Ziele			
1. Aufstellung eines ausgeglichenen und genehmigungsfähigen Haushaltsplans 2. Zeitnahe Überwachung des Haushaltsvollzuges 3. Regelmäßige Information der städtischen Gremien 4. Zeitnahe Aufstellung des Jahresabschlusses			
Zielgruppen			
Extern: Städtische Gremien, Bürger Intern: Abteilungen			
Steuerbarkeit	Hoch	Mittel	Gering
		X	
Kennzahlen	Ergebnis 2021	Plan 2022	Plan 2023
1. Haushaltsaufstellung	1	1	1
2. Nachtragshaushalte	0	0	0
3. Haushaltsberichte	3	3	3
4. Jahresabschlüsse	1	1	1
5. Bilanzerstellung	1	1	1
Zugeordnete Kostenstellen	21110501	Finanzverwaltung	

Haushaltsplan Stadt Bad König

Teilergebnishaushalt Produkt 211105 Finanzverwaltung					
Stadt Bad König					
Nr.	Konten	Bezeichnung	Haushaltsansatz		Ergebnis des Jahresabschlusses 2021
			2023	2022	
		Ordentliche Erträge			
01	50	Privatrechtliche Leistungsentgelte			
02	51	Öffentlich-rechtliche Leistungsentgelte			
03	548-549	Kostensatzleistungen und -erstattungen	-4.000	-4.000	-13.256
04	52	Bestandsveränderungen und aktivierte Eigenleistungen			
05	55	Steuern und steuerähnliche Erträge einschl. Erträge aus gesetzlichen Umlagen			
06	547	Erträge aus Transferleistungen			
07	540-543	Erträge aus Zuweisungen und Zuschüssen für lfd. Zwecke und allgemeine Umlagen			
08	546	Erträge aus der Auflösung von Sonderposten aus Investitionszuweisungen, -zuschüssen und Investitionsbeiträgen			
09	53	Sonstige ordentliche Erträge			
10		Summe der ordentlichen Erträge (Nr. 1 bis 9)	-4.000	-4.000	-13.256
		Ordentliche Aufwendungen			
11	62, 63, 640-643, 647-649, 65	Personalaufwendungen	179.430	184.100	141.969
12	644-646	Versorgungsaufwendungen			39.674
13	60, 61, 67-69	Aufwendungen für Sach- und Dienstleistungen	60.300	82.300	84.917
14	66	Abschreibungen			
15	71	Aufwendungen für Zuweisungen und Zuschüsse sowie besondere Finanzaufwendungen			
16	73	Steueraufwendungen einschl. Aufwendungen aus gesetzlichen Umlageverpflichtungen			
17	72	Transferaufwendungen			
18	70, 74, 76	Sonstige ordentliche Aufwendungen			
19		Summe der ordentlichen Aufwendungen (Nr. 11 bis 18)	239.730	266.400	266.559
20		Verwaltungsergebnis (Nr. 10 ./ Nr. 19)	235.730	262.400	253.303
21	56, 57	Finanzerträge			
22	77	Finanzaufwendungen			
23		Finanzergebnis (Nr. 21 bis Nr. 22)			
24		Ordentliches Ergebnis (Verwaltungsergebnis und Finanzergebnis Nr. 20 und Nr. 23)	235.730	262.400	253.303
25	59	Außerordentliche Erträge			
26	79	Außerordentliche Aufwendungen			38.586
27		Außerordentliches Ergebnis (Nr. 25 ./ Nr. 26)			38.586
28		Jahresergebnis vor internen Leistungsbeziehungen (ordentliches Ergebnis und außerordentliches Ergebnis Nr. 24 und Nr. 27)	235.730	262.400	291.889
29		Erlöse der internen Leistungsbeziehungen			
30		Kosten der internen Leistungsbeziehungen			
31		Ergebnis der internen Leistungsbeziehungen			
32		Jahresergebnis nach internen Leistungsbeziehungen	235.730	262.400	291.889

Haushaltsplan Stadt Bad König

Teilfinanzhaushalt Produkt 211105 Finanzverwaltung							
Stadt Bad König							
		Haushaltsansatz			Investitions- und Investitionsförderungsmaßnahmen		
Nr.	Bezeichnung	2023	Verpflichtungs-ermächtigungen	2022	Ergebnis des Jahresabschlusses 2021	Gesamtauszahlungsbedarf	davon bisher bereitgestellt
	Einzahlungen aus Investitionstätigkeit						
20	+ Einz. aus Investitionszuweis. und -zuschüssen sowie aus Investitionsbeiträgen						
21	+ Einz. aus Abgängen von Vermögensgegenständen des Sachanlagevermögens und des immateriellen Anlagevermögens						
22	+ Einz. aus Abgängen von Vermögensgegenständen des Finanzanlagevermögens						
	Einzahlungen aus Finanzierungstätigkeit						
31	+ Einz. aus der Aufnahme v. Krediten und wirtschaftlich vergleichbaren Vorgängen für Investitionen						
	Summe						
	Auszahlungen aus Investitionstätigkeit						
24	- Ausz. für den Erwerb von Grundstücken und Gebäuden						
25	- Ausz. für Baumaßnahmen						
26	- Ausz. für Investitionen in das sonstige Sachanlagevermögen und immaterielle Anlagevermögen davon: Ausz. aus gewährten Investitionszuweisungen und -zuschüssen						-14.000
27	- Ausz. für Investitionen in das Finanzanlagevermögen						-16.445
	Auszahlungen aus Finanzierungstätigkeit						
32	- Ausz. für die Tilgung von Krediten und wirtschaftlich vergleichbaren Vorgängen für Investitionen						
	Summe						-30.445
	Saldo (Einzahlungen ./ Auszahlungen)						-30.445

Haushaltsplan Stadt Bad König

Produktbeschreibung Produkt 211106 Steuerverwaltung			
Stadt Bad König			
Produktbereich	2	Finanzen, Kurverwaltung	
Produktgruppe	2111	Finanz- und Steuerverwaltung	
Produkt	211106	Steuerverwaltung	
Verantw. Organisationseinh.			
Abteilung 2 - Finanzverwaltung			
Kurzbeschreibung/Erläuterung			
Sämtliche Maßnahmen im Rahmen des Festsetzungs- und Erhebungsverfahrens (z.B. Veranlagung zu kommunalen Steuern, Müllgebühren usw.)			
Auftragsgrundlage			
GrStG, GewStG, AO, KAG, Haushaltssatzung, Müllgebührensatzung des MZVO			
Ziele			
1. Erzielung von öffentlich-rechtlichen Leistungsentgelten durch zeitnahe und vollständige Veranlagung			
2. Zeitnahe und wirtschaftliche Bearbeitung aller Steuerangelegenheiten			
3. Abwicklung der Müllgebühren im Auftrag des Müllabfuhr-Zweckverbandes			
4. Erstellung der erforderlichen Bescheide			
Zielgruppen			
Extern: Einwohnerschaft			
Steuerbarkeit		Hoch	Mittel
			X
Kennzahlen		Ergebnis 2021	Plan 2022
1. Steuerfälle Grundsteuer A		920	920
2. Steuerfälle Grundsteuer B		4000	4000
3. Gewerbesteuerfälle		320	320
4. Hundesteuerfälle		640	640
Zugeordnete Kostenstellen	21110601	Steueramt	

Haushaltsplan Stadt Bad König

Teilergebnishaushalt Produkt 211106 Steuerverwaltung					
Stadt Bad König					
Nr.	Konten	Bezeichnung	Haushaltsansatz		Ergebnis des Jahresabschlusses 2021
			2023	2022	
		Ordentliche Erträge			
01	50	Privatrechtliche Leistungsentgelte			
02	51	Öffentlich-rechtliche Leistungsentgelte	-50	-50	-40
03	548-549	Kostensatzleistungen und -erstattungen			
04	52	Bestandsveränderungen und aktivierte Eigenleistungen			
05	55	Steuern und steuerähnliche Erträge einschl. Erträge aus gesetzlichen Umlagen			
06	547	Erträge aus Transferleistungen			
07	540-543	Erträge aus Zuweisungen und Zuschüssen für lfd. Zwecke und allgemeine Umlagen			
08	546	Erträge aus der Auflösung von Sonderposten aus Investitionszuweisungen, -zuschüssen und Investitionsbeiträgen			
09	53	Sonstige ordentliche Erträge			
10		Summe der ordentlichen Erträge (Nr. 1 bis 9)	-50	-50	-40
		Ordentliche Aufwendungen			
11	62, 63, 640-643, 647-649, 65	Personalaufwendungen	124.750	105.200	100.187
12	644-646	Versorgungsaufwendungen			
13	60, 61, 67-69	Aufwendungen für Sach- und Dienstleistungen	17.800	3.100	12.933
14	66	Abschreibungen			
15	71	Aufwendungen für Zuweisungen und Zuschüsse sowie besondere Finanzaufwendungen			
16	73	Steueraufwendungen einschl. Aufwendungen aus gesetzlichen Umlageverpflichtungen			
17	72	Transferaufwendungen			
18	70, 74, 76	Sonstige ordentliche Aufwendungen			
19		Summe der ordentlichen Aufwendungen (Nr. 11 bis 18)	142.550	108.300	113.120
20		Verwaltungsergebnis (Nr. 10 ./ Nr. 19)	142.500	108.250	113.080
21	56, 57	Finanzerträge			
22	77	Finanzaufwendungen			
23		Finanzergebnis (Nr. 21 bis Nr. 22)			
24		Ordentliches Ergebnis (Verwaltungsergebnis und Finanzergebnis Nr. 20 und Nr. 23)	142.500	108.250	113.080
25	59	Außerordentliche Erträge			
26	79	Außerordentliche Aufwendungen			
27		Außerordentliches Ergebnis (Nr. 25 ./ Nr. 26)			
28		Jahresergebnis vor internen Leistungsbeziehungen (ordentliches Ergebnis und außerordentliches Ergebnis Nr. 24 und Nr. 27)	142.500	108.250	113.080
29		Erlöse der internen Leistungsbeziehungen			
30		Kosten der internen Leistungsbeziehungen			
31		Ergebnis der internen Leistungsbeziehungen			
32		Jahresergebnis nach internen Leistungsbeziehungen	142.500	108.250	113.080

Haushaltsplan Stadt Bad König

Teilfinanzhaushalt Produkt 211106 Steuerverwaltung							
Stadt Bad König							
		Haushaltsansatz			Investitions- und Investitionsförderungsmaßnahmen		
Nr.	Bezeichnung	2023	Verpflichtungs-ermächtigungen	2022	Ergebnis des Jahresabschlusses 2021	Gesamtauszahlungsbedarf	davon bisher bereitgestellt
	Einzahlungen aus Investitionstätigkeit						
20	+ Einz. aus Investitionszuweis. und -zuschüssen sowie aus Investitionsbeiträgen						
21	+ Einz. aus Abgängen von Vermögensgegenständen des Sachanlagevermögens und des immateriellen Anlagevermögens						
22	+ Einz. aus Abgängen von Vermögensgegenständen des Finanzanlagevermögens						
	Einzahlungen aus Finanzierungstätigkeit						
31	+ Einz. aus der Aufnahme v. Krediten und wirtschaftlich vergleichbaren Vorgängen für Investitionen						
	Summe						
	Auszahlungen aus Investitionstätigkeit						
24	- Ausz. für den Erwerb von Grundstücken und Gebäuden						
25	- Ausz. für Baumaßnahmen						
26	- Ausz. für Investitionen in das sonstige Sachanlagevermögen und immaterielle Anlagevermögen davon: Ausz. aus gewährten Investitionszuweisungen und -zuschüssen						
27	- Ausz. für Investitionen in das Finanzanlagevermögen						
	Auszahlungen aus Finanzierungstätigkeit						
32	- Ausz. für die Tilgung von Krediten und wirtschaftlich vergleichbaren Vorgängen für Investitionen						
	Summe						
	Saldo (Einzahlungen ./ Auszahlungen)						

Haushaltsplan Stadt Bad König

Produktbeschreibung Produkt 241801 Kurverwaltung			
Stadt Bad König			
Produktbereich	2	Finanzen, Kurverwaltung	
Produktgruppe	2418	Kur- und Badeeinrichtungen	
Produkt	241801	Kurverwaltung	
Verantw. Organisationseinh.			
Abteilung 2 - Finanzabteilung			
Kurzbeschreibung/Erläuterung			
Betreuung des Kurbetriebes der Stadt Bad König			
Auftragsgrundlage			
HGO, Beschluss der Stadt Bad König über einen Betrieb gewerblicher Art "Kurbetrieb der Stadt Bad König"			
Ziele			
1. Förderung und Unterhaltung des Fremdenverkehrs im staatlich anerkannten Heilbad Bad König			
2. Pflege und Unterhaltung des Anlagevermögens (Kurpark, Kurgarten, Wandelhalle)			
Zielgruppen			
Extern: Kur- und Übernachtungsgäste			
Steuerbarkeit		Hoch	Mittel
			X
Kennzahlen		Ergebnis 2021	Plan 2022
1. Gästezahlen (kurtaxpflichtig)			2.500
2. Übernachtungszahlen (kurtaxpflichtig)			20.000
3. Gewinn- und Verlustrechnung/Bilanz			
Zugeordnete Kostenstellen	24180101	Kurverwaltung allgemein	

Haushaltsplan Stadt Bad König

Teilergebnishaushalt Produkt 241801 Kurverwaltung					
Stadt Bad König					
Nr.	Konten	Bezeichnung	Haushaltsansatz		Ergebnis des Jahresabschlusses 2021
			2023	2022	
		Ordentliche Erträge			
01	50	Privatrechtliche Leistungsentgelte			
02	51	Öffentlich-rechtliche Leistungsentgelte			
03	548-549	Kostensatzleistungen und -erstattungen			
04	52	Bestandsveränderungen und aktivierte Eigenleistungen			
05	55	Steuern und steuerähnliche Erträge einschl. Erträge aus gesetzlichen Umlagen			
06	547	Erträge aus Transferleistungen			
07	540-543	Erträge aus Zuweisungen und Zuschüssen für lfd. Zwecke und allgemeine Umlagen	-70.000	-100.000	-155.148
08	546	Erträge aus der Auflösung von Sonderposten aus Investitionszuweisungen, -zuschüssen und Investitionsbeiträgen			
09	53	Sonstige ordentliche Erträge			
10		Summe der ordentlichen Erträge (Nr. 1 bis 9)	-70.000	-100.000	-155.148
		Ordentliche Aufwendungen			
11	62, 63, 640-643, 647-649, 65	Personalaufwendungen		850	839
12	644-646	Versorgungsaufwendungen			
13	60, 61, 67-69	Aufwendungen für Sach- und Dienstleistungen	50.250	19.500	32.400
14	66	Abschreibungen	2.087	2.689	2.337
15	71	Aufwendungen für Zuweisungen und Zuschüsse sowie besondere Finanzaufwendungen	160.000	160.000	160.000
16	73	Steueraufwendungen einschl. Aufwendungen aus gesetzlichen Umlageverpflichtungen			
17	72	Transferaufwendungen			
18	70, 74, 76	Sonstige ordentliche Aufwendungen	928.000	940.000	735.165
19		Summe der ordentlichen Aufwendungen (Nr. 11 bis 18)	1.140.337	1.123.039	930.742
20		Verwaltungsergebnis (Nr. 10 ./ Nr. 19)	1.070.337	1.023.039	775.594
21	56, 57	Finanzerträge			
22	77	Finanzaufwendungen			
23		Finanzergebnis (Nr. 21 bis Nr. 22)			
24		Ordentliches Ergebnis (Verwaltungsergebnis und Finanzergebnis Nr. 20 und Nr. 23)	1.070.337	1.023.039	775.594
25	59	Außerordentliche Erträge			
26	79	Außerordentliche Aufwendungen	525.000	504.000	331.000
27		Außerordentliches Ergebnis (Nr. 25 ./ Nr. 26)	525.000	504.000	331.000
28		Jahresergebnis vor internen Leistungsbeziehungen (ordentliches Ergebnis und außerordentliches Ergebnis Nr. 24 und Nr. 27)	1.595.337	1.527.039	1.106.594
29		Erlöse der internen Leistungsbeziehungen			
30		Kosten der internen Leistungsbeziehungen			
31		Ergebnis der internen Leistungsbeziehungen			
32		Jahresergebnis nach internen Leistungsbeziehungen	1.595.337	1.527.039	1.106.594

Haushaltsplan Stadt Bad König

Teilfinanzhaushalt Produkt 241801 Kurverwaltung							
Stadt Bad König							
		Haushaltsansatz			Investitions- und Investitionsförderungsmaßnahmen		
Nr.	Bezeichnung	2023	Verpflichtungs-ermächtigungen	2022	Ergebnis des Jahresabschlusses 2021	Gesamtauszahlungsbedarf	davon bisher bereitgestellt
	Einzahlungen aus Investitionstätigkeit						
20	+ Einz. aus Investitionszuweis. und -zuschüssen sowie aus Investitionsbeiträgen						
21	+ Einz. aus Abgängen von Vermögensgegenständen des Sachanlagevermögens und des immateriellen Anlagevermögens						
22	+ Einz. aus Abgängen von Vermögensgegenständen des Finanzanlagevermögens						
	Einzahlungen aus Finanzierungstätigkeit						
31	+ Einz. aus der Aufnahme v. Krediten und wirtschaftlich vergleichbaren Vorgängen für Investitionen						
	Summe						
	Auszahlungen aus Investitionstätigkeit						
24	- Ausz. für den Erwerb von Grundstücken und Gebäuden	-77.000					-77.000
25	- Ausz. für Baumaßnahmen						
26	- Ausz. für Investitionen in das sonstige Sachanlagevermögen und immaterielle Anlagevermögen davon: Ausz. aus gewährten Investitionszuweisungen und -zuschüssen				-1.500		-295.000
27	- Ausz. für Investitionen in das Finanzanlagevermögen	-539.000		-504.000	-331.000		-5.460.000
	Auszahlungen aus Finanzierungstätigkeit						
32	- Ausz. für die Tilgung von Krediten und wirtschaftlich vergleichbaren Vorgängen für Investitionen						
	Summe	-616.000		-504.000	-332.500		-5.832.000
	Saldo (Einzahlungen ./ Auszahlungen)	-616.000		-504.000	-332.500		-5.832.000

Haushaltsplan Stadt Bad König

Investitionen
Produkt 241801 Kurverwaltung

Stadt Bad König

Nr. Bezeichnung	Ansatz 2022	Ansatz 2023	Finanzplan 2024	Finanzplan 2025	Finanzplan 2026	Bisher bereitgestellt	Gesamt Ein- und Auszahl.
I2023/017 Sanierung Gustav-Brunnen		-77.000				-77.000	
24 24 Ausz.f.d.Erwerb v.Grundstücken u.Gebäuden		-77.000				-77.000	

Haushaltsplan Stadt Bad König

Produktbeschreibung Produkt 241802 Kurtaxe			
Stadt Bad König			
Produktbereich	2	Finanzen, Kurverwaltung	
Produktgruppe	2418	Kur- und Badeeinrichtungen	
Produkt	241802	Kurtaxe	
Verantw. Organisationseinh.			
Abteilung 2 - Finanzabteilung			
Kurzbeschreibung/Erläuterung			
Erhebung von Kurbeiträgen			
Auftragsgrundlage			
KAG, Kurbeitragsatzung der Stadt Bad König			
Ziele			
1. Rechtmäßige und wirtschaftliche Erhebung der Kurbeiträge			
Zielgruppen			
Extern: Beherbergungsbetriebe			
Steuerbarkeit		Hoch	Mittel
			X
			Gering
Kennzahlen		Ergebnis 2021	Plan 2022
1. Erträge aus der Kurtaxe		15.725	16.000
			8.000
Zugeordnete Kostenstellen	24180201	Kurtaxe	

Haushaltsplan Stadt Bad König

Teilergebnishaushalt Produkt 241802 Kurtaxe					
Stadt Bad König					
Nr.	Konten	Bezeichnung	Haushaltsansatz		Ergebnis des Jahresabschlusses 2021
			2023	2022	
		Ordentliche Erträge			
01	50	Privatrechtliche Leistungsentgelte			
02	51	Öffentlich-rechtliche Leistungsentgelte			
03	548-549	Kostensatzleistungen und -erstattungen			
04	52	Bestandsveränderungen und aktivierte Eigenleistungen			
05	55	Steuern und steuerähnliche Erträge einschl. Erträge aus gesetzlichen Umlagen	-10.000	-10.000	-5.900
06	547	Erträge aus Transferleistungen			
07	540-543	Erträge aus Zuweisungen und Zuschüssen für lfd. Zwecke und allgemeine Umlagen			
08	546	Erträge aus der Auflösung von Sonderposten aus Investitionszuweisungen, -zuschüssen und Investitionsbeiträgen			
09	53	Sonstige ordentliche Erträge			
10		Summe der ordentlichen Erträge (Nr. 1 bis 9)	-10.000	-10.000	-5.900
		Ordentliche Aufwendungen			
11	62, 63, 640-643, 647-649, 65	Personalaufwendungen			
12	644-646	Versorgungsaufwendungen			
13	60, 61, 67-69	Aufwendungen für Sach- und Dienstleistungen			
14	66	Abschreibungen			
15	71	Aufwendungen für Zuweisungen und Zuschüsse sowie besondere Finanzaufwendungen			
16	73	Steueraufwendungen einschl. Aufwendungen aus gesetzlichen Umlageverpflichtungen			
17	72	Transferaufwendungen			
18	70, 74, 76	Sonstige ordentliche Aufwendungen			
19		Summe der ordentlichen Aufwendungen (Nr. 11 bis 18)			
20		Verwaltungsergebnis (Nr. 10 ./ Nr. 19)	-10.000	-10.000	-5.900
21	56, 57	Finanzerträge			
22	77	Finanzaufwendungen			
23		Finanzergebnis (Nr. 21 bis Nr. 22)			
24		Ordentliches Ergebnis (Verwaltungsergebnis und Finanzergebnis Nr. 20 und Nr. 23)	-10.000	-10.000	-5.900
25	59	Außerordentliche Erträge			
26	79	Außerordentliche Aufwendungen			
27		Außerordentliches Ergebnis (Nr. 25 ./ Nr. 26)			
28		Jahresergebnis vor internen Leistungsbeziehungen (ordentliches Ergebnis und außerordentliches Ergebnis Nr. 24 und Nr. 27)	-10.000	-10.000	-5.900
29		Erlöse der internen Leistungsbeziehungen			
30		Kosten der internen Leistungsbeziehungen			
31		Ergebnis der internen Leistungsbeziehungen			
32		Jahresergebnis nach internen Leistungsbeziehungen	-10.000	-10.000	-5.900

Haushaltsplan Stadt Bad König

Teilfinanzhaushalt Produkt 241802 Kurtaxe							
Stadt Bad König							
		Haushaltsansatz				Investitions- und Investitionsförderungsmaßnahmen	
Nr.	Bezeichnung	2023	Verpflichtungs-ermächtigungen	2022	Ergebnis des Jahresabschlusses 2021	Gesamtauszahlungsbedarf	davon bisher bereitgestellt
	Einzahlungen aus Investitionstätigkeit						
20	+ Einz. aus Investitionszuweis. und -zuschüssen sowie aus Investitionsbeiträgen						
21	+ Einz. aus Abgängen von Vermögensgegenständen des Sachanlagevermögens und des immateriellen Anlagevermögens						
22	+ Einz. aus Abgängen von Vermögensgegenständen des Finanzanlagevermögens						
	Einzahlungen aus Finanzierungstätigkeit						
31	+ Einz. aus der Aufnahme v. Krediten und wirtschaftlich vergleichbaren Vorgängen für Investitionen						
	Summe						
	Auszahlungen aus Investitionstätigkeit						
24	- Ausz. für den Erwerb von Grundstücken und Gebäuden						
25	- Ausz. für Baumaßnahmen						
26	- Ausz. für Investitionen in das sonstige Sachanlagevermögen und immaterielle Anlagevermögen davon: Ausz. aus gewährten Investitionszuweisungen und -zuschüssen						
27	- Ausz. für Investitionen in das Finanzanlagevermögen						
	Auszahlungen aus Finanzierungstätigkeit						
32	- Ausz. für die Tilgung von Krediten und wirtschaftlich vergleichbaren Vorgängen für Investitionen						
	Summe						
	Saldo (Einzahlungen ./ Auszahlungen)						

Haushaltsplan Stadt Bad König

Produktbeschreibung			
Produkt 241803 Kurkonzerte und Veranstaltungen, Wandelhalle			
Stadt Bad König			
Produktbereich	2	Finanzen, Kurverwaltung	
Produktgruppe	2418	Kur- und Badeeinrichtungen	
Produkt	241803	Kurkonzerte und Veranstaltungen, Wandelhalle	
Verantw. Organisationseinh.			
Abteilung 2 - Finanzabteilung			
Kurzbeschreibung/Erläuterung			
Verwaltung der zum Kurbetrieb gehörenden Liegenschaften Pflege und Unterhaltung des Anlagevermögens (Kurpark, Kurgarten, Wandelhalle)			
Auftragsgrundlage			
Beschlüsse der städtischen Gremien und des Kurverwaltungsrates			
Ziele			
1. Verwaltung und Betrieb der Wandelhalle Bad König 2. Durchführung weiterer kultureller Veranstaltungen			
Zielgruppen			
Extern: Gäste und Bürger			
Steuerbarkeit		Hoch	Mittel
			X
Kennzahlen		Ergebnis 2021	Plan 2022
1. Anzahl der jährlichen Veranstaltungen			
2. Anzahl der Besucher			
3. Zuschussbedarf insgesamt			
4. Zuschussbedarf je Veranstaltung			
Zugeordnete Kostenstellen	24180301	Kurkonzerte und Veranstaltungen (Wandelhalle)	
	24180399	Allgemeine Kostenstelle Kur- und Badeeinrichtungen	

Haushaltsplan Stadt Bad König

Teilergebnishaushalt Produkt 241803 Kurkonzerte und Veranstaltungen, Wandelhalle					
Stadt Bad König					
Nr.	Konten	Bezeichnung	Haushaltsansatz		Ergebnis des Jahresabschlusses 2021
			2023	2022	
		Ordentliche Erträge			
01	50	Privatrechtliche Leistungsentgelte			
02	51	Öffentlich-rechtliche Leistungsentgelte			
03	548-549	Kostensatzleistungen und -erstattungen	-2.500	-2.500	
04	52	Bestandsveränderungen und aktivierte Eigenleistungen			
05	55	Steuern und steuerähnliche Erträge einschl. Erträge aus gesetzlichen Umlagen			
06	547	Erträge aus Transferleistungen			
07	540-543	Erträge aus Zuweisungen und Zuschüssen für lfd. Zwecke und allgemeine Umlagen			
08	546	Erträge aus der Auflösung von Sonderposten aus Investitionszuweisungen, -zuschüssen und Investitionsbeiträgen	-14.635	-13.585	-14.635
09	53	Sonstige ordentliche Erträge	-2.300	-2.300	-366
10		Summe der ordentlichen Erträge (Nr. 1 bis 9)	-19.435	-18.385	-15.001
		Ordentliche Aufwendungen			
11	62, 63, 640-643, 647-649, 65	Personalaufwendungen	4.005	3.795	3.660
12	644-646	Versorgungsaufwendungen			
13	60, 61, 67-69	Aufwendungen für Sach- und Dienstleistungen	4.750	4.420	58.060
14	66	Abschreibungen	39.476	48.358	41.284
15	71	Aufwendungen für Zuweisungen und Zuschüsse sowie besondere Finanzaufwendungen	60.000	60.000	
16	73	Steueraufwendungen einschl. Aufwendungen aus gesetzlichen Umlageverpflichtungen			
17	72	Transferaufwendungen			
18	70, 74, 76	Sonstige ordentliche Aufwendungen	3.155	3.155	3.154
19		Summe der ordentlichen Aufwendungen (Nr. 11 bis 18)	111.386	119.728	106.158
20		Verwaltungsergebnis (Nr. 10 ./ Nr. 19)	91.951	101.343	91.157
21	56, 57	Finanzerträge			
22	77	Finanzaufwendungen			
23		Finanzergebnis (Nr. 21 bis Nr. 22)			
24		Ordentliches Ergebnis (Verwaltungsergebnis und Finanzergebnis Nr. 20 und Nr. 23)	91.951	101.343	91.157
25	59	Außerordentliche Erträge			
26	79	Außerordentliche Aufwendungen			
27		Außerordentliches Ergebnis (Nr. 25 ./ Nr. 26)			
28		Jahresergebnis vor internen Leistungsbeziehungen (ordentliches Ergebnis und außerordentliches Ergebnis Nr. 24 und Nr. 27)	91.951	101.343	91.157
29		Erlöse der internen Leistungsbeziehungen			
30		Kosten der internen Leistungsbeziehungen	40.706	22.859	21.828
31		Ergebnis der internen Leistungsbeziehungen	40.706	22.859	21.828
32		Jahresergebnis nach internen Leistungsbeziehungen	132.657	124.202	112.985

Haushaltsplan Stadt Bad König

Teilfinanzhaushalt Produkt 241803 Kurkonzerte und Veranstaltungen, Wandelhalle							
Stadt Bad König							
		Haushaltsansatz			Investitions- und Investitionsförderungsmaßnahmen		
Nr.	Bezeichnung	2023	Verpflichtungs-ermächtigungen	2022	Ergebnis des Jahresabschlusses 2021	Gesamtauszahlungsbedarf	davon bisher bereitgestellt
	Einzahlungen aus Investitionstätigkeit						
20	+ Einz. aus Investitionszuweis. und -zuschüssen sowie aus Investitionsbeiträgen	16.000		20.000			
21	+ Einz. aus Abgängen von Vermögensgegenständen des Sachanlagevermögens und des immateriellen Anlagevermögens						
22	+ Einz. aus Abgängen von Vermögensgegenständen des Finanzanlagevermögens						
	Einzahlungen aus Finanzierungstätigkeit						
31	+ Einz. aus der Aufnahme v. Krediten und wirtschaftlich vergleichbaren Vorgängen für Investitionen						
	Summe	16.000		20.000			
	Auszahlungen aus Investitionstätigkeit						
24	- Ausz. für den Erwerb von Grundstücken und Gebäuden						-1.787.000
25	- Ausz. für Baumaßnahmen						
26	- Ausz. für Investitionen in das sonstige Sachanlagevermögen und immaterielle Anlagevermögen davon: Ausz. aus gewährten Investitionszuweisungen und -zuschüssen	-20.000					-123.000
27	- Ausz. für Investitionen in das Finanzanlagevermögen						
	Auszahlungen aus Finanzierungstätigkeit						
32	- Ausz. für die Tilgung von Krediten und wirtschaftlich vergleichbaren Vorgängen für Investitionen						
	Summe	-20.000					-1.910.000
	Saldo (Einzahlungen ./ Auszahlungen)	-4.000		20.000			-1.910.000

Haushaltsplan Stadt Bad König

Investitionen
Produkt 241803 Kurkonzerte und Veranstaltungen, Wandelhalle

Stadt Bad König

Nr. Bezeichnung	Ansatz 2022	Ansatz 2023	Finanzplan 2024	Finanzplan 2025	Finanzplan 2026	Bisher bereitgestellt	Gesamt Ein- und Auszahl.
I2023/015 Beamer+Leinwand Wandelhalle		-4.000				-4.000	
20 20 Einz.a.Inv.zuw.u.-zusch.s.a.Inv.beitr.		16.000				16.000	
26 26 Ausz.f.Invest.i.d.sonst.Sachanl.vermögen		-20.000				-20.000	
I912/2019 Klima- / Lüftungsanlage Wandelhalle	20.000					-80.000	-53.366
20 20 Einz.a.Inv.zuw.u.-zusch.s.a.Inv.beitr.	20.000					20.000	
25 25 Auszahlungen für Baumaßnahmen							-53.366
26 26 Ausz.f.Invest.i.d.sonst.Sachanl.vermögen						-100.000	

Haushaltsplan Stadt Bad König

Teilergebnishaushalt Produktbereich 3 Wahlen, Öffentliche Sicherheit und Ordnung					
Stadt Bad König					
Nr.	Konten	Bezeichnung	Haushaltsansatz		Ergebnis des Jahresabschlusses 2021
			2023	2022	
		Ordentliche Erträge			
01	50	Privatrechtliche Leistungsentgelte			-1.292
02	51	Öffentlich-rechtliche Leistungsentgelte	-323.000	-268.000	-249.727
03	548-549	Kostensatzleistungen und -erstattungen	-2.350		
04	52	Bestandsveränderungen und aktivierte Eigenleistungen			
05	55	Steuern und steuerähnliche Erträge einschl. Erträge aus gesetzlichen Umlagen			
06	547	Erträge aus Transferleistungen			
07	540-543	Erträge aus Zuweisungen und Zuschüssen für lfd. Zwecke und allgemeine Umlagen			-1.346
08	546	Erträge aus der Auflösung von Sonderposten aus Investitionszuweisungen, -zuschüssen und Investitionsbeiträgen			
09	53	Sonstige ordentliche Erträge	-330	-330	-329
10		Summe der ordentlichen Erträge (Nr. 1 bis 9)	-325.680	-268.330	-252.694
		Ordentliche Aufwendungen			
11	62, 63, 640-643, 647-649, 65	Personalaufwendungen	418.415	395.070	372.306
12	644-646	Versorgungsaufwendungen	99.716	54.435	76.685
13	60, 61, 67-69	Aufwendungen für Sach- und Dienstleistungen	226.650	196.600	228.756
14	66	Abschreibungen	318	475	3.026
15	71	Aufwendungen für Zuweisungen und Zuschüsse sowie besondere Finanzaufwendungen	850	700	600
16	73	Steueraufwendungen einschl. Aufwendungen aus gesetzlichen Umlageverpflichtungen			
17	72	Transferaufwendungen			
18	70, 74, 76	Sonstige ordentliche Aufwendungen			
19		Summe der ordentlichen Aufwendungen (Nr. 11 bis 18)	745.949	647.280	681.373
20		Verwaltungsergebnis (Nr. 10 ./ Nr. 19)	420.269	378.950	428.679
21	56, 57	Finanzerträge			
22	77	Finanzaufwendungen			
23		Finanzergebnis (Nr. 21 bis Nr. 22)			
24		Ordentliches Ergebnis (Verwaltungsergebnis und Finanzergebnis Nr. 20 und Nr. 23)	420.269	378.950	428.679
25	59	Außerordentliche Erträge			-375
26	79	Außerordentliche Aufwendungen			3.651
27		Außerordentliches Ergebnis (Nr. 25 ./ Nr. 26)			3.276
28		Jahresergebnis vor internen Leistungsbeziehungen (ordentliches Ergebnis und außerordentliches Ergebnis Nr. 24 und Nr. 27)	420.269	378.950	431.955
29		Erlöse der internen Leistungsbeziehungen			
30		Kosten der internen Leistungsbeziehungen			
31		Ergebnis der internen Leistungsbeziehungen			
32		Jahresergebnis nach internen Leistungsbeziehungen	420.269	378.950	431.955

Haushaltsplan Stadt Bad König

Teilfinanzhaushalt Produktbereich 3 Wahlen, Öffentliche Sicherheit und Ordnung

Stadt Bad König

		Haushaltsansatz				Investitions- und Investitionsförderungsmaßnahmen	
Nr.	Bezeichnung	2023	Verpflichtungs-ermächtigungen	2022	Ergebnis des Jahresabschlusses 2021	Gesamtauszahlungsbedarf	davon bisher bereitgestellt
	Einzahlungen aus Investitionstätigkeit						
20	+ Einz. aus Investitionszuweis. und -zuschüssen sowie aus Investitionsbeiträgen						
21	+ Einz. aus Abgängen von Vermögensgegenständen des Sachanlagevermögens und des immateriellen Anlagevermögens						
22	+ Einz. aus Abgängen von Vermögensgegenständen des Finanzanlagevermögens						
	Einzahlungen aus Finanzierungstätigkeit						
31	+ Einz. aus der Aufnahme v. Krediten und wirtschaftlich vergleichbaren Vorgängen für Investitionen						
	Summe						
	Auszahlungen aus Investitionstätigkeit						
24	- Ausz. für den Erwerb von Grundstücken und Gebäuden						
25	- Ausz. für Baumaßnahmen						
26	- Ausz. für Investitionen in das sonstige Sachanlagevermögen und immaterielle Anlagevermögen davon: Ausz. aus gewährten Investitionszuweisungen und -zuschüssen						
27	- Ausz. für Investitionen in das Finanzanlagevermögen	-3.120		-3.120			-36.280
	Auszahlungen aus Finanzierungstätigkeit						
32	- Ausz. für die Tilgung von Krediten und wirtschaftlich vergleichbaren Vorgängen für Investitionen						
	Summe	-3.120		-3.120			-36.280
	Saldo (Einzahlungen ./ Auszahlungen)	-3.120		-3.120			-36.280

Haushaltsplan Stadt Bad König

Produktbeschreibung			
Produkt 312101 Statistik und Wahlen			
Stadt Bad König			
Produktbereich	3	Wahlen, Öffentliche Sicherheit und Ordnung	
Produktgruppe	3121	Statistik und Wahlen	
Produkt	312101	Statistik und Wahlen	
Verantw. Organisationseinh.			
Abteilung 3 - Ordnungsamt			
Kurzbeschreibung/Erläuterung			
Durchführung von Wahlen und Abstimmungen			
Auftragsgrundlage			
BWG, BWO, LWG, LWO, KWG, KWO, HGO			
Ziele			
1. Reibungslose Vorbereitung und Durchführung von Wahlen und Abstimmungen			
Zielgruppen			
Extern: Bürger, div. Behörden			
Steuerbarkeit		Hoch	Mittel
			X
Kennzahlen		Ergebnis 2021	Plan 2022
Zahl der Wahlen und Abstimmungen		1	1
			Plan 2023
			2
Zugeordnete Kostenstellen	31210101	Wahlamt	

Haushaltsplan Stadt Bad König

Teilergebnishaushalt Produkt 312101 Statistik und Wahlen

Stadt Bad König

		Haushaltsansatz			Ergebnis des Jahresabschlusses 2021
Nr.	Konten	Bezeichnung	2023	2022	
		Ordentliche Erträge			
01	50	Privatrechtliche Leistungsentgelte			
02	51	Öffentlich-rechtliche Leistungsentgelte			
03	548-549	Kostensatzleistungen und -erstattungen	-2.350		
04	52	Bestandsveränderungen und aktivierte Eigenleistungen			
05	55	Steuern und steuerähnliche Erträge einschl. Erträge aus gesetzlichen Umlagen			
06	547	Erträge aus Transferleistungen			
07	540-543	Erträge aus Zuweisungen und Zuschüssen für lfd. Zwecke und allgemeine Umlagen			-1.346
08	546	Erträge aus der Auflösung von Sonderposten aus Investitionszuweisungen, -zuschüssen und Investitionsbeiträgen			
09	53	Sonstige ordentliche Erträge			
10		Summe der ordentlichen Erträge (Nr. 1 bis 9)	-2.350		-1.346
		Ordentliche Aufwendungen			
11	62, 63, 640-643, 647-649, 65	Personalaufwendungen			
12	644-646	Versorgungsaufwendungen			
13	60, 61, 67-69	Aufwendungen für Sach- und Dienstleistungen	6.650	2.100	27.762
14	66	Abschreibungen			
15	71	Aufwendungen für Zuweisungen und Zuschüsse sowie besondere Finanzaufwendungen			
16	73	Steueraufwendungen einschl. Aufwendungen aus gesetzlichen Umlageverpflichtungen			
17	72	Transferaufwendungen			
18	70, 74, 76	Sonstige ordentliche Aufwendungen			
19		Summe der ordentlichen Aufwendungen (Nr. 11 bis 18)	6.650	2.100	27.762
20		Verwaltungsergebnis (Nr. 10 ./ Nr. 19)	4.300	2.100	26.416
21	56, 57	Finanzerträge			
22	77	Finanzaufwendungen			
23		Finanzergebnis (Nr. 21 bis Nr. 22)			
24		Ordentliches Ergebnis (Verwaltungsergebnis und Finanzergebnis Nr. 20 und Nr. 23)	4.300	2.100	26.416
25	59	Außerordentliche Erträge			
26	79	Außerordentliche Aufwendungen			
27		Außerordentliches Ergebnis (Nr. 25 ./ Nr. 26)			
28		Jahresergebnis vor internen Leistungsbeziehungen (ordentliches Ergebnis und außerordentliches Ergebnis Nr. 24 und Nr. 27)	4.300	2.100	26.416
29		Erlöse der internen Leistungsbeziehungen			
30		Kosten der internen Leistungsbeziehungen			
31		Ergebnis der internen Leistungsbeziehungen			
32		Jahresergebnis nach internen Leistungsbeziehungen	4.300	2.100	26.416

Haushaltsplan Stadt Bad König

Teilfinanzhaushalt Produkt 312101 Statistik und Wahlen							
Stadt Bad König							
		Haushaltsansatz			Investitions- und Investitionsförderungsmaßnahmen		
Nr.	Bezeichnung	2023	Verpflichtungs-ermächtigungen	2022	Ergebnis des Jahresabschlusses 2021	Gesamtauszahlungsbedarf	davon bisher bereitgestellt
	Einzahlungen aus Investitionstätigkeit						
20	+ Einz. aus Investitionszuweis. und -zuschüssen sowie aus Investitionsbeiträgen						
21	+ Einz. aus Abgängen von Vermögensgegenständen des Sachanlagevermögens und des immateriellen Anlagevermögens						
22	+ Einz. aus Abgängen von Vermögensgegenständen des Finanzanlagevermögens						
	Einzahlungen aus Finanzierungstätigkeit						
31	+ Einz. aus der Aufnahme v. Krediten und wirtschaftlich vergleichbaren Vorgängen für Investitionen						
	Summe						
	Auszahlungen aus Investitionstätigkeit						
24	- Ausz. für den Erwerb von Grundstücken und Gebäuden						
25	- Ausz. für Baumaßnahmen						
26	- Ausz. für Investitionen in das sonstige Sachanlagevermögen und immaterielle Anlagevermögen davon: Ausz. aus gewährten Investitionszuweisungen und -zuschüssen						
27	- Ausz. für Investitionen in das Finanzanlagevermögen						
	Auszahlungen aus Finanzierungstätigkeit						
32	- Ausz. für die Tilgung von Krediten und wirtschaftlich vergleichbaren Vorgängen für Investitionen						
	Summe						
	Saldo (Einzahlungen ./ Auszahlungen)						

Haushaltsplan Stadt Bad König

Produktbeschreibung Produkt 312204 Allg. Sicherheit, Ordnung und Dienstleistungen			
Stadt Bad König			
Produktbereich	3	Wahlen, Öffentliche Sicherheit und Ordnung	
Produktgruppe	3122	Ordnungsangelegenheiten	
Produkt	312204	Allg. Sicherheit, Ordnung und Dienstleistungen	
Verantw. Organisationseinh.			
Abteilung 3 - Ordnungsamt			
Kurzbeschreibung/Erläuterung			
Angelegenheiten der öffentlichen Sicherheit und Ordnung, Genehmigung für Taxen und Mietwagen, Gaststättenrecht, Gewerbeangelegenheiten, Obdachlosenangelegenheiten, Aufgaben des Melde- und Passwesens, Führungszeugnisse, Gewerbezentralregisterauskünfte, Fischereischeine, Genehmigungen gem. der StVO, Überwachung des ruhenden Verkehrs, Geschwindigkeitsmessungen			
Auftragsgrundlage			
HSOG, Gefahrenabwehrverordnungen, Satzungsrecht, Gewerbeordnung, Gaststättengesetz, HundeVO, Personenbeförderungsgesetz, Hess. Ladenöffnungsgesetz, Hess. Feiertagsgesetz, Wohnungsaufsichtsgesetz, Hess. Straßengesetz, Nichtraucherschutzgesetz, Versammlungsgesetz, StVO, Hess. Meldegesetz, Passgesetz, Gesetz über Personalausweise			
Ziele			
1. Steigerung der Servicequalität 2. Minderung der Wartezeiten 3. Erweiterung des Internetservice 4. Verbesserung der Verkehrssituation 5. Sensibilisierung der Bevölkerung für Belange der öffentlichen Sicherheit			
Zielgruppen			
Extern: Bürger, div. Behörden			
Steuerbarkeit		Hoch	Mittel
			X
Kennzahlen		Ergebnis 2021	Plan 2022
1. Internetzugriff/Resonanz			
2. Anzahl der Ordnungswidrigkeiten und Verwarnungsgelder im Verhältnis zu Kontrollen			
3. Unfallstatistiken			
4. Zahl der Verkehrsunfälle			
Zugeordnete Kostenstellen	31220401	Ordnungsamt	
	31220402	Einwohnermelde- und Passamt	
	31220403	Umweltschutz	

Haushaltsplan Stadt Bad König

Teilergebnishaushalt Produkt 312204 Allg. Sicherheit, Ordnung und Dienstleistungen					
Stadt Bad König					
Nr.	Konten	Bezeichnung	Haushaltsansatz		Ergebnis des Jahresabschlusses 2021
			2023	2022	
		Ordentliche Erträge			
01	50	Privatrechtliche Leistungsentgelte			-1.292
02	51	Öffentlich-rechtliche Leistungsentgelte	-323.000	-268.000	-249.727
03	548-549	Kostensatzleistungen und -erstattungen			
04	52	Bestandsveränderungen und aktivierte Eigenleistungen			
05	55	Steuern und steuerähnliche Erträge einschl. Erträge aus gesetzlichen Umlagen			
06	547	Erträge aus Transferleistungen			
07	540-543	Erträge aus Zuweisungen und Zuschüssen für lfd. Zwecke und allgemeine Umlagen			
08	546	Erträge aus der Auflösung von Sonderposten aus Investitionszuweisungen, -zuschüssen und Investitionsbeiträgen			
09	53	Sonstige ordentliche Erträge	-330	-330	-329
10		Summe der ordentlichen Erträge (Nr. 1 bis 9)	-323.330	-268.330	-251.348
		Ordentliche Aufwendungen			
11	62, 63, 640-643, 647-649, 65	Personalaufwendungen	338.050	319.250	297.944
12	644-646	Versorgungsaufwendungen	99.716	54.435	76.685
13	60, 61, 67-69	Aufwendungen für Sach- und Dienstleistungen	219.900	194.400	200.719
14	66	Abschreibungen	318	475	3.026
15	71	Aufwendungen für Zuweisungen und Zuschüsse sowie besondere Finanzaufwendungen	850	700	600
16	73	Steueraufwendungen einschl. Aufwendungen aus gesetzlichen Umlageverpflichtungen			
17	72	Transferaufwendungen			
18	70, 74, 76	Sonstige ordentliche Aufwendungen			
19		Summe der ordentlichen Aufwendungen (Nr. 11 bis 18)	658.834	569.260	578.974
20		Verwaltungsergebnis (Nr. 10 ./ Nr. 19)	335.504	300.930	327.626
21	56, 57	Finanzerträge			
22	77	Finanzaufwendungen			
23		Finanzergebnis (Nr. 21 bis Nr. 22)			
24		Ordentliches Ergebnis (Verwaltungsergebnis und Finanzergebnis Nr. 20 und Nr. 23)	335.504	300.930	327.626
25	59	Außerordentliche Erträge			-375
26	79	Außerordentliche Aufwendungen			3.651
27		Außerordentliches Ergebnis (Nr. 25 ./ Nr. 26)			3.276
28		Jahresergebnis vor internen Leistungsbeziehungen (ordentliches Ergebnis und außerordentliches Ergebnis Nr. 24 und Nr. 27)	335.504	300.930	330.902
29		Erlöse der internen Leistungsbeziehungen			
30		Kosten der internen Leistungsbeziehungen			
31		Ergebnis der internen Leistungsbeziehungen			
32		Jahresergebnis nach internen Leistungsbeziehungen	335.504	300.930	330.902

Haushaltsplan Stadt Bad König

Teilfinanzhaushalt Produkt 312204 Allg. Sicherheit, Ordnung und Dienstleistungen

Stadt Bad König

		Haushaltsansatz				Investitions- und Investitionsförderungsmaßnahmen	
Nr.	Bezeichnung	2023	Verpflichtungs-ermächtigungen	2022	Ergebnis des Jahresabschlusses 2021	Gesamtauszahlungsbedarf	davon bisher bereitgestellt
	Einzahlungen aus Investitionstätigkeit						
20	+ Einz. aus Investitionszuweis. und -zuschüssen sowie aus Investitionsbeiträgen						
21	+ Einz. aus Abgängen von Vermögensgegenständen des Sachanlagevermögens und des immateriellen Anlagevermögens						
22	+ Einz. aus Abgängen von Vermögensgegenständen des Finanzanlagevermögens						
	Einzahlungen aus Finanzierungstätigkeit						
31	+ Einz. aus der Aufnahme v. Krediten und wirtschaftlich vergleichbaren Vorgängen für Investitionen						
	Summe						
	Auszahlungen aus Investitionstätigkeit						
24	- Ausz. für den Erwerb von Grundstücken und Gebäuden						
25	- Ausz. für Baumaßnahmen						
26	- Ausz. für Investitionen in das sonstige Sachanlagevermögen und immaterielle Anlagevermögen davon: Ausz. aus gewährten Investitionszuweisungen und -zuschüssen						
27	- Ausz. für Investitionen in das Finanzanlagevermögen	-3.120		-3.120			-36.280
	Auszahlungen aus Finanzierungstätigkeit						
32	- Ausz. für die Tilgung von Krediten und wirtschaftlich vergleichbaren Vorgängen für Investitionen						
	Summe	-3.120		-3.120			-36.280
	Saldo (Einzahlungen ./ Auszahlungen)	-3.120		-3.120			-36.280

Haushaltsplan Stadt Bad König

Produktbeschreibung Produkt 331101 Sozialverwaltung			
Stadt Bad König			
Produktbereich	3	Wahlen, Öffentliche Sicherheit und Ordnung	
Produktgruppe	3311	Sozialverwaltung	
Produkt	331101	Sozialverwaltung	
Verantw. Organisationseinh.			
Abteilung 3 - Ordnungsamt			
Kurzbeschreibung/Erläuterung			
Bearbeitung von Anträgen auf Sozialleistungen und Renten, Beratung			
Auftragsgrundlage			
SGB			
Ziele			
Steigerung der Servicequalität			
Zielgruppen			
Extern: Bürger, div. Behörden			
Steuerbarkeit		Hoch	Mittel
			X
Kennzahlen		Ergebnis 2021	Plan 2022
Zahl der Leistungsempfänger			
Zugeordnete Kostenstellen	33110101	Sozialamt	

Haushaltsplan Stadt Bad König

Teilergebnishaushalt Produkt 331101 Sozialverwaltung					
Stadt Bad König					
Nr.	Konten	Bezeichnung	Haushaltsansatz		Ergebnis des Jahresabschlusses 2021
			2023	2022	
		Ordentliche Erträge			
01	50	Privatrechtliche Leistungsentgelte			
02	51	Öffentlich-rechtliche Leistungsentgelte			
03	548-549	Kostensatzleistungen und -erstattungen			
04	52	Bestandsveränderungen und aktivierte Eigenleistungen			
05	55	Steuern und steuerähnliche Erträge einschl. Erträge aus gesetzlichen Umlagen			
06	547	Erträge aus Transferleistungen			
07	540-543	Erträge aus Zuweisungen und Zuschüssen für lfd. Zwecke und allgemeine Umlagen			
08	546	Erträge aus der Auflösung von Sonderposten aus Investitionszuweisungen, -zuschüssen und Investitionsbeiträgen			
09	53	Sonstige ordentliche Erträge			
10		Summe der ordentlichen Erträge (Nr. 1 bis 9)			
		Ordentliche Aufwendungen			
11	62, 63, 640-643, 647-649, 65	Personalaufwendungen	80.365	75.820	74.362
12	644-646	Versorgungsaufwendungen			
13	60, 61, 67-69	Aufwendungen für Sach- und Dienstleistungen	100	100	275
14	66	Abschreibungen			
15	71	Aufwendungen für Zuweisungen und Zuschüsse sowie besondere Finanzaufwendungen			
16	73	Steueraufwendungen einschl. Aufwendungen aus gesetzlichen Umlageverpflichtungen			
17	72	Transferaufwendungen			
18	70, 74, 76	Sonstige ordentliche Aufwendungen			
19		Summe der ordentlichen Aufwendungen (Nr. 11 bis 18)	80.465	75.920	74.638
20		Verwaltungsergebnis (Nr. 10 ./ Nr. 19)	80.465	75.920	74.638
21	56, 57	Finanzerträge			
22	77	Finanzaufwendungen			
23		Finanzergebnis (Nr. 21 bis Nr. 22)			
24		Ordentliches Ergebnis (Verwaltungsergebnis und Finanzergebnis Nr. 20 und Nr. 23)	80.465	75.920	74.638
25	59	Außerordentliche Erträge			
26	79	Außerordentliche Aufwendungen			
27		Außerordentliches Ergebnis (Nr. 25 ./ Nr. 26)			
28		Jahresergebnis vor internen Leistungsbeziehungen (ordentliches Ergebnis und außerordentliches Ergebnis Nr. 24 und Nr. 27)	80.465	75.920	74.638
29		Erlöse der internen Leistungsbeziehungen			
30		Kosten der internen Leistungsbeziehungen			
31		Ergebnis der internen Leistungsbeziehungen			
32		Jahresergebnis nach internen Leistungsbeziehungen	80.465	75.920	74.638

Haushaltsplan Stadt Bad König

Teilfinanzhaushalt Produkt 331101 Sozialverwaltung							
Stadt Bad König							
		Haushaltsansatz			Investitions- und Investitionsförderungsmaßnahmen		
Nr.	Bezeichnung	2023	Verpflichtungs-ermächtigungen	2022	Ergebnis des Jahresabschlusses 2021	Gesamtauszahlungsbedarf	davon bisher bereitgestellt
	Einzahlungen aus Investitionstätigkeit						
20	+ Einz. aus Investitionszuweis. und -zuschüssen sowie aus Investitionsbeiträgen						
21	+ Einz. aus Abgängen von Vermögensgegenständen des Sachanlagevermögens und des immateriellen Anlagevermögens						
22	+ Einz. aus Abgängen von Vermögensgegenständen des Finanzanlagevermögens						
	Einzahlungen aus Finanzierungstätigkeit						
31	+ Einz. aus der Aufnahme v. Krediten und wirtschaftlich vergleichbaren Vorgängen für Investitionen						
	Summe						
	Auszahlungen aus Investitionstätigkeit						
24	- Ausz. für den Erwerb von Grundstücken und Gebäuden						
25	- Ausz. für Baumaßnahmen						
26	- Ausz. für Investitionen in das sonstige Sachanlagevermögen und immaterielle Anlagevermögen davon: Ausz. aus gewährten Investitionszuweisungen und -zuschüssen						
27	- Ausz. für Investitionen in das Finanzanlagevermögen						
	Auszahlungen aus Finanzierungstätigkeit						
32	- Ausz. für die Tilgung von Krediten und wirtschaftlich vergleichbaren Vorgängen für Investitionen						
	Summe						
	Saldo (Einzahlungen ./ Auszahlungen)						

Haushaltsplan Stadt Bad König

Teilergebnishaushalt Produktbereich 4 Bauen und Wohnen, Ver- und Entsorgung

Stadt Bad König

		Haushaltsansatz			Ergebnis des Jahresabschlusses 2021
Nr.	Konten	Bezeichnung	2023	2022	
		Ordentliche Erträge			
01	50	Privatrechtliche Leistungsentgelte	-409.627	-420.883	-321.955
02	51	Öffentlich-rechtliche Leistungsentgelte	-3.918.345	-3.922.945	-3.843.933
03	548-549	Kostensatzleistungen und -erstattungen			-1.296
04	52	Bestandsveränderungen und aktivierte Eigenleistungen			-7.922
05	55	Steuern und steuerähnliche Erträge einschl. Erträge aus gesetzlichen Umlagen			
06	547	Erträge aus Transferleistungen			
07	540-543	Erträge aus Zuweisungen und Zuschüssen für lfd. Zwecke und allgemeine Umlagen	-61.388	-321.184	-90.141
08	546	Erträge aus der Auflösung von Sonderposten aus Investitionszuweisungen, -zuschüssen und Investitionsbeiträgen	-543.775	-571.637	-260.468
09	53	Sonstige ordentliche Erträge	-327.070	-318.050	-321.257
10		Summe der ordentlichen Erträge (Nr. 1 bis 9)	-5.260.205	-5.554.699	-4.846.972
		Ordentliche Aufwendungen			
11	62, 63, 640-643, 647-649, 65	Personalaufwendungen	1.401.695	1.362.420	1.237.672
12	644-646	Versorgungsaufwendungen			
13	60, 61, 67-69	Aufwendungen für Sach- und Dienstleistungen	2.315.146	2.284.981	3.309.155
14	66	Abschreibungen	871.725	779.304	727.450
15	71	Aufwendungen für Zuweisungen und Zuschüsse sowie besondere Finanzaufwendungen	2.374.550	2.325.350	884.533
16	73	Steueraufwendungen einschl. Aufwendungen aus gesetzlichen Umlageverpflichtungen			
17	72	Transferaufwendungen			
18	70, 74, 76	Sonstige ordentliche Aufwendungen	9.950	9.436	12.329
19		Summe der ordentlichen Aufwendungen (Nr. 11 bis 18)	6.973.066	6.761.491	6.171.139
20		Verwaltungsergebnis (Nr. 10 ./ Nr. 19)	1.712.861	1.206.792	1.324.167
21	56, 57	Finanzerträge			
22	77	Finanzaufwendungen			5.576
23		Finanzergebnis (Nr. 21 bis Nr. 22)			5.576
24		Ordentliches Ergebnis (Verwaltungsergebnis und Finanzergebnis Nr. 20 und Nr. 23)	1.712.861	1.206.792	1.329.743
25	59	Außerordentliche Erträge	-800		-34.707
26	79	Außerordentliche Aufwendungen			770
27		Außerordentliches Ergebnis (Nr. 25 ./ Nr. 26)	-800		-33.937
28		Jahresergebnis vor internen Leistungsbeziehungen (ordentliches Ergebnis und außerordentliches Ergebnis Nr. 24 und Nr. 27)	1.712.061	1.206.792	1.295.806
29		Erlöse der internen Leistungsbeziehungen	-299.043	-296.636	-303.016
30		Kosten der internen Leistungsbeziehungen	907.615	753.155	698.446
31		Ergebnis der internen Leistungsbeziehungen	608.572	456.519	395.430
32		Jahresergebnis nach internen Leistungsbeziehungen	2.320.633	1.663.311	1.691.236

Haushaltsplan Stadt Bad König

Teilfinanzhaushalt Produktbereich 4 Bauen und Wohnen, Ver- und Entsorgung							
Stadt Bad König							
		Haushaltsansatz			Investitions- und Investitionsförderungsmaßnahmen		
Nr.	Bezeichnung	2023	Verpflichtungs-ermächtigungen	2022	Ergebnis des Jahresabschlusses 2021	Gesamtauszahlungsbedarf	davon bisher bereitgestellt
	Einzahlungen aus Investitionstätigkeit						
20	+ Einz. aus Investitionszuweis. und -zuschüssen sowie aus Investitionsbeiträgen	452.500		5.000	108.012		
21	+ Einz. aus Abgängen von Vermögensgegenständen des Sachanlagevermögens und des immateriellen Anlagevermögens						
22	+ Einz. aus Abgängen von Vermögensgegenständen des Finanzanlagevermögens						
	Einzahlungen aus Finanzierungstätigkeit						
31	+ Einz. aus der Aufnahme v. Krediten und wirtschaftlich vergleichbaren Vorgängen für Investitionen						
	Summe	452.500		5.000	108.012		
	Auszahlungen aus Investitionstätigkeit						
24	- Ausz. für den Erwerb von Grundstücken und Gebäuden	-694.000		-1.467.000	-120.451	-1.189.000	-20.020.052
25	- Ausz. für Baumaßnahmen	-30.500		-95.000	-1.431.428	-436.000	-3.470.070
26	- Ausz. für Investitionen in das sonstige Sachanlagevermögen und immaterielle Anlagevermögen	-195.500		-71.000	-119.885	-20.000	-719.860
	davon: Ausz. aus gewährten Investitionszuweisungen und -zuschüssen						6.400
27	- Ausz. für Investitionen in das Finanzanlagevermögen						
	Auszahlungen aus Finanzierungstätigkeit						
32	- Ausz. für die Tilgung von Krediten und wirtschaftlich vergleichbaren Vorgängen für Investitionen						-7.215
	Summe	-920.000		-1.633.000	-1.671.764	-1.645.000	-24.217.197
	Saldo (Einzahlungen ./ Auszahlungen)	-467.500		-1.628.000	-1.563.752	-1.645.000	-24.217.197

Haushaltsplan Stadt Bad König

Investitionen
Produktbereich 4 Bauen und Wohnen, Ver- und Entsorgung

Stadt Bad König

Nr. Bezeichnung	Ansatz 2022	Ansatz 2023	Finanzplan 2024	Finanzplan 2025	Finanzplan 2026	Bisher bereitgestellt	Gesamt Ein- und Auszahl.
I007/2009 Geringwertige Wirtschaftsgüter Bauhof 26 26 Ausz.f.Invest.i.d.sonst.Sachanl.vermögen	-5.500	-6.500	-6.500	-6.500	-6.500	-20.500	-8.096
I009/2009 Naturparkmaßnahmen 24 24 Ausz.f.d.Erwerb v.Grundstücken u.Gebäuden 26 26 Ausz.f.Invest.i.d.sonst.Sachanl.vermögen	-5.500	-2.000	-1.500	-1.500	-1.500	-23.800	-7.450
I010/2009 Feldwegeausbau 20 20 Einz.a.Inv.zuw.u.-zusch.s.a.Inv.beitr. 24 24 Ausz.f.d.Erwerb v.Grundstücken u.Gebäuden	-2.000	-2.000	-2.000	-2.000	-2.000	-28.000	-7.000
I079 GWGs Wasserversorgung 26 26 Ausz.f.Invest.i.d.sonst.Sachanl.vermögen 34 36 Haushaltsunwirk. Auszahl.(u.a. fremde Finanzm.,	-5.000	-3.000	-3.000	-3.000	-3.000	-33.000	-20.665
I2020/001 Ausbau Mainstraße (Straße) 20 20 Einz.a.Inv.zuw.u.-zusch.s.a.Inv.beitr. 25 25 Auszahlungen für Baumaßnahmen						-493.225	-434.012
I2020/002 Ausbau Mainstraße (Kanal) 20 20 Einz.a.Inv.zuw.u.-zusch.s.a.Inv.beitr. 24 24 Ausz.f.d.Erwerb v.Grundstücken u.Gebäuden 25 25 Auszahlungen für Baumaßnahmen	-100.000					-1.186.000	-462.759
I2020/003 Ausbau Mainstraße (Wasser) 20 20 Einz.a.Inv.zuw.u.-zusch.s.a.Inv.beitr. 24 24 Ausz.f.d.Erwerb v.Grundstücken u.Gebäuden 25 25 Auszahlungen für Baumaßnahmen	-450.000					-812.700	-250.609
I2020/004 Ausbau Am Trieb (Straße) 25 25 Auszahlungen für Baumaßnahmen			-44.000	-176.000			
I2020/005 Ausbau Am Trieb (Kanal) 24 24 Ausz.f.d.Erwerb v.Grundstücken u.Gebäuden			-50.000	-200.000			
I2020/006 Ausbau Am Trieb (Wasser) 24 24 Ausz.f.d.Erwerb v.Grundstücken u.Gebäuden			-20.000	-75.000			
I2020/025 Sanierung Quelle Grohwiesen 24 24 Ausz.f.d.Erwerb v.Grundstücken u.Gebäuden 25 25 Auszahlungen für Baumaßnahmen						-150.000	-35.149
I2021/001 Geräte Bauhof über 1.000 € 26 26 Ausz.f.Invest.i.d.sonst.Sachanl.vermögen	-8.000	-9.000	-9.000	-9.000	-9.000	-25.000	-12.681
I2021/011 Sanierung Wasserleitung Waldstraße 20 20 Einz.a.Inv.zuw.u.-zusch.s.a.Inv.beitr. 24 24 Ausz.f.d.Erwerb v.Grundstücken u.Gebäuden 25 25 Auszahlungen für Baumaßnahmen	-30.000					-291.620	-120.074
I2021/012 Erneuerung Wasserrechte 26 26 Ausz.f.Invest.i.d.sonst.Sachanl.vermögen		-35.000				-85.000	-40.468
I2021/016 Kanalsanierung L3318 Ober-Kinzig 24 24 Ausz.f.d.Erwerb v.Grundstücken u.Gebäuden 25 25 Auszahlungen für Baumaßnahmen					-300.000	-755.000	-286.494
I2021/0161 Wasserleitungssanierung L3318 Ober-Kinzig 24 24 Ausz.f.d.Erwerb v.Grundstücken u.Gebäuden 25 25 Auszahlungen für Baumaßnahmen					-160.000		-63.895
I2021/018 Sanierung Hochbehälter Gumpersberg 24 24 Ausz.f.d.Erwerb v.Grundstücken u.Gebäuden 25 25 Auszahlungen für Baumaßnahmen	-90.000	-55.000				-325.000	-251.441
I2021/031 Wohnmobil-Stellplatz Odenwald-Therme 20 20 Einz.a.Inv.zuw.u.-zusch.s.a.Inv.beitr. 24 24 Ausz.f.d.Erwerb v.Grundstücken u.Gebäuden	-150.000					-150.000	-66.289
I2022/001 3-Seiten-Kipper auf Tandemhänger 26 26 Ausz.f.Invest.i.d.sonst.Sachanl.vermögen	-12.000	-6.000				-18.000	
I2022/002 Anbauseilwinde 5 Tonnen			-10.000				

Haushaltsplan Stadt Bad König

Investitionen Produktbereich 4 Bauen und Wohnen, Ver- und Entsorgung							
Stadt Bad König							
Nr. Bezeichnung	Ansatz 2022	Ansatz 2023	Finanzplan 2024	Finanzplan 2025	Finanzplan 2026	Bisher bereitgestellt	Gesamt Ein- und Auszahl.
26 26 Ausz.f.Invest.i.d.sonst.Sachanl.vermögen			-10.000				
I2022/004 Salzstreuer für Winterdienst			-20.000				
26 26 Ausz.f.Invest.i.d.sonst.Sachanl.vermögen			-20.000				
I2022/006 Rad- und Teleskoplader (KIP)	-45.000					-45.000	
20 20 Einz.a.Inv.zuw.u.-zusch.s.a.Inv.beitr.	5.000					5.000	
25 25 Auszahlungen für Baumaßnahmen	-50.000					-50.000	
I2022/025 Breitbandprojekt Odenwaldkreis (FTTB/H-Ausbau)		-265.000	-265.000	-265.000	-265.000	-265.000	-45.609
24 24 Ausz.f.d.Erwerb v.Grundstücken u.Gebäuden		-265.000	-265.000	-265.000	-265.000	-265.000	
26 26 Ausz.f.Invest.i.d.sonst.Sachanl.vermögen							-45.609
I2022/028 Ankauf Gelände Brunnen Nieder-Kinzig	-55.000					-55.000	-54.728
24 24 Ausz.f.d.Erwerb v.Grundstücken u.Gebäuden	-55.000					-55.000	-54.728
I2022/029 Kompletterneuerung Brückenbauwerk Bleichstraße	-360.000	-140.000				-500.000	-2.968
24 24 Ausz.f.d.Erwerb v.Grundstücken u.Gebäuden	-360.000	-140.000				-500.000	
25 25 Auszahlungen für Baumaßnahmen							-2.968
I2022/034 Sanierung Straße Waldstraße		-30.500				-30.500	-253.735
25 25 Auszahlungen für Baumaßnahmen		-30.500				-30.500	-253.735
I2022/036 Kubota Kommunalschlepper							-62.582
26 26 Ausz.f.Invest.i.d.sonst.Sachanl.vermögen							-62.582
I2023/009 Planungskosten Trinkwasserleitung Bad König-Zell		-20.000				-20.000	
24 24 Ausz.f.d.Erwerb v.Grundstücken u.Gebäuden		-20.000				-20.000	
I2023/010 Planungskosten Trinkwasserleitung Bad König-Fürste		-10.000				-10.000	
24 24 Ausz.f.d.Erwerb v.Grundstücken u.Gebäuden		-10.000				-10.000	
I2023/011 Planungskosten Raumkonzept Bauhof		-10.000				-10.000	
24 24 Ausz.f.d.Erwerb v.Grundstücken u.Gebäuden		-10.000				-10.000	
I2023/012 Notstromspeisungen Bauwerke Wasserversorgung		-92.000				-92.000	
24 24 Ausz.f.d.Erwerb v.Grundstücken u.Gebäuden		-92.000				-92.000	
I2023/013 Notstromaggregate für Wasserversorgung		-134.000				-134.000	
26 26 Ausz.f.Invest.i.d.sonst.Sachanl.vermögen		-134.000				-134.000	
I2023/014 Kommunalschlepper Bauhof			-150.000				
26 26 Ausz.f.Invest.i.d.sonst.Sachanl.vermögen			-150.000				
I2023/018 Verkehrsanlagen Sanierung L3318 Ober-Kinzig					-40.000		
25 25 Auszahlungen für Baumaßnahmen					-40.000		
I2023/019 Ausbau Parkstraße (Wasser)				-17.000	-34.000		
24 24 Ausz.f.d.Erwerb v.Grundstücken u.Gebäuden				-17.000	-34.000		
I2023/020 Ausbau Parkstraße (Kanal)				-32.000	-64.000		
24 24 Ausz.f.d.Erwerb v.Grundstücken u.Gebäuden				-32.000	-64.000		
I2023/021 Ausbau Parkstraße (Straße)				-37.000	-74.000		
25 25 Auszahlungen für Baumaßnahmen				-37.000	-74.000		
I2023/022 Ausbau Berggartenstraße (Wasser)				-39.000	-78.000		
24 24 Ausz.f.d.Erwerb v.Grundstücken u.Gebäuden				-39.000	-78.000		
I2023/023 Ausbau Berggartenstraße (Kanal)				-93.000	-186.000		
24 24 Ausz.f.d.Erwerb v.Grundstücken u.Gebäuden				-93.000	-186.000		
I2023/024 Ausbau Berggartenstraße (Straße)				-161.000	-322.000		
25 25 Auszahlungen für Baumaßnahmen				-161.000	-322.000		
I225 Neuordnung Wasserversorgung ab 2012	-50.000	-70.000	-70.000	-70.000	-70.000	-1.520.000	-1.261.653
24 24 Ausz.f.d.Erwerb v.Grundstücken u.Gebäuden	-50.000	-70.000	-70.000	-70.000	-70.000	-1.520.000	-675.287
25 25 Auszahlungen für Baumaßnahmen							-304.734
26 26 Ausz.f.Invest.i.d.sonst.Sachanl.vermögen							-83.386
34 36 Haushaltsunwirkl. Auszahl.(u.a. fremde Finanzm.,							-198.247
I226 Sanierung Kanalnetz ab 2012	-60.000	-30.000	-30.000	-30.000	-30.000	-2.441.500	-2.698.559

Haushaltsplan Stadt Bad König

Investitionen
Produktbereich 4 Bauen und Wohnen, Ver- und Entsorgung

Stadt Bad König

Nr. Bezeichnung	Ansatz 2022	Ansatz 2023	Finanzplan 2024	Finanzplan 2025	Finanzplan 2026	Bisher bereitgestellt	Gesamt Ein- und Auszahl.
20 20 Einz.a.Inv.zuw.u.-zusch.s.a.Inv.beitr.							10.439
24 24 Ausz.f.d.Erwerb v.Grundstücken u.Gebäuden	-60.000	-30.000	-30.000	-30.000	-30.000	-2.441.500	-637.455
25 25 Auszahlungen für Baumaßnahmen							-2.061.104
I607/2016 Sanierung Trinkwasserversorgung Momart						-5.836.680	-1.923.422
24 24 Ausz.f.d.Erwerb v.Grundstücken u.Gebäuden						-5.836.680	-7.901
25 25 Auszahlungen für Baumaßnahmen							-1.671.519
34 36 Haushaltsunwirk. Auszahl.(u.a. fremde Finanzm.,							-244.002
I806/2018 Kanalerneuerung Waldstraße						-2.429.800	-1.394.301
24 24 Ausz.f.d.Erwerb v.Grundstücken u.Gebäuden						-2.429.800	
25 25 Auszahlungen für Baumaßnahmen							-1.394.301
I926/2019 Straßenbau "In den Schafäckern"	-45.000					-83.258	-111.917
20 20 Einz.a.Inv.zuw.u.-zusch.s.a.Inv.beitr.						153.030	
25 25 Auszahlungen für Baumaßnahmen	-45.000					-236.288	-111.917
I927/2019 Abwasser "In den Schafäckern"	-10.000					-169.700	-255.405
24 24 Ausz.f.d.Erwerb v.Grundstücken u.Gebäuden	-10.000					-169.700	
25 25 Auszahlungen für Baumaßnahmen							-255.405
I928/2019 Wasservers. "In den Schafäckern"	-110.000					-193.520	-138.902
24 24 Ausz.f.d.Erwerb v.Grundstücken u.Gebäuden	-110.000					-193.520	
25 25 Auszahlungen für Baumaßnahmen							-137.179
34 36 Haushaltsunwirk. Auszahl.(u.a. fremde Finanzm.,							-1.722

Haushaltsplan Stadt Bad König

Produktbeschreibung Produkt 411107 Bauhof mit Fuhrpark			
Stadt Bad König			
Produktbereich	4	Bauen und Wohnen, Ver- und Entsorgung	
Produktgruppe	4111	Bauhof mit Fuhrpark	
Produkt	411107	Bauhof mit Fuhrpark	
Verantw. Organisationseinh.			
Abteilung 4 - Bauabteilung			
Kurzbeschreibung/Erläuterung			
Unterhaltung der städtischen Liegenschaften, Winterdienst			
Auftragsgrundlage			
Beschlüsse der städtischen Gremien, Arbeitsanweisungen			
Ziele			
1. Steigerung der Arbeitsproduktivität des Bauhofes durch Arbeitsmitteleinsatz			
Zielgruppen			
Extern: Bürger Intern: Städtische Einrichtungen			
Steuerbarkeit		Hoch	Mittel
	X		
Kennzahlen		Ergebnis 2021	Plan 2022
1. Arbeitsproduktivität und Arbeitseffektivität			
2. Arbeitsablaufoptimierung durch Einsatz von Geräten und Maschinen			
Zugeordnete Kostenstellen	41110701	Bauhof Bad König	

Haushaltsplan Stadt Bad König

Teilergebnishaushalt Produkt 411107 Bauhof mit Fuhrpark

Stadt Bad König

		Haushaltsansatz			Ergebnis des Jahresabschlusses 2021
Nr.	Konten	Bezeichnung	2023	2022	
		Ordentliche Erträge			
01	50	Privatrechtliche Leistungsentgelte	-800	-300	-1.771
02	51	Öffentlich-rechtliche Leistungsentgelte			-612
03	548-549	Kostensatzleistungen und -erstattungen			-527
04	52	Bestandsveränderungen und aktivierte Eigenleistungen			-64
05	55	Steuern und steuerähnliche Erträge einschl. Erträge aus gesetzlichen Umlagen			
06	547	Erträge aus Transferleistungen			
07	540-543	Erträge aus Zuweisungen und Zuschüssen für lfd. Zwecke und allgemeine Umlagen			
08	546	Erträge aus der Auflösung von Sonderposten aus Investitionszuweisungen, -zuschüssen und Investitionsbeiträgen	-2.385	-9.000	-2.385
09	53	Sonstige ordentliche Erträge		-50	
10		Summe der ordentlichen Erträge (Nr. 1 bis 9)	-3.185	-9.350	-5.359
		Ordentliche Aufwendungen			
11	62, 63, 640-643, 647-649, 65	Personalaufwendungen	69.015	69.500	59.730
12	644-646	Versorgungsaufwendungen			
13	60, 61, 67-69	Aufwendungen für Sach- und Dienstleistungen	169.600	157.735	164.418
14	66	Abschreibungen	60.782	44.067	38.851
15	71	Aufwendungen für Zuweisungen und Zuschüsse sowie besondere Finanzaufwendungen			
16	73	Steueraufwendungen einschl. Aufwendungen aus gesetzlichen Umlageverpflichtungen			
17	72	Transferaufwendungen			
18	70, 74, 76	Sonstige ordentliche Aufwendungen	2.500	1.800	1.760
19		Summe der ordentlichen Aufwendungen (Nr. 11 bis 18)	301.897	273.102	264.759
20		Verwaltungsergebnis (Nr. 10 ./ Nr. 19)	298.712	263.752	259.400
21	56, 57	Finanzerträge			
22	77	Finanzaufwendungen			
23		Finanzergebnis (Nr. 21 bis Nr. 22)			
24		Ordentliches Ergebnis (Verwaltungsergebnis und Finanzergebnis Nr. 20 und Nr. 23)	298.712	263.752	259.400
25	59	Außerordentliche Erträge			
26	79	Außerordentliche Aufwendungen			
27		Außerordentliches Ergebnis (Nr. 25 ./ Nr. 26)			
28		Jahresergebnis vor internen Leistungsbeziehungen (ordentliches Ergebnis und außerordentliches Ergebnis Nr. 24 und Nr. 27)	298.712	263.752	259.400
29		Erlöse der internen Leistungsbeziehungen	-246.097	-246.097	-259.479
30		Kosten der internen Leistungsbeziehungen	12.786	12.786	7.437
31		Ergebnis der internen Leistungsbeziehungen	-233.311	-233.311	-252.042
32		Jahresergebnis nach internen Leistungsbeziehungen	65.401	30.441	7.358

Haushaltsplan Stadt Bad König

Teilfinanzhaushalt Produkt 411107 Bauhof mit Fuhrpark							
Stadt Bad König							
		Haushaltsansatz			Investitions- und Investitionsförderungsmaßnahmen		
Nr.	Bezeichnung	2023	Verpflichtungs-ermächtigungen	2022	Ergebnis des Jahresabschlusses 2021	Gesamtauszahlungsbedarf	davon bisher bereitgestellt
	Einzahlungen aus Investitionstätigkeit						
20	+ Einz. aus Investitionszuweis. und -zuschüssen sowie aus Investitionsbeiträgen			5.000			
21	+ Einz. aus Abgängen von Vermögensgegenständen des Sachanlagevermögens und des immateriellen Anlagevermögens						
22	+ Einz. aus Abgängen von Vermögensgegenständen des Finanzanlagevermögens						
	Einzahlungen aus Finanzierungstätigkeit						
31	+ Einz. aus der Aufnahme v. Krediten und wirtschaftlich vergleichbaren Vorgängen für Investitionen						
	Summe			5.000			
	Auszahlungen aus Investitionstätigkeit						
24	- Ausz. für den Erwerb von Grundstücken und Gebäuden	-10.000					-10.000
25	- Ausz. für Baumaßnahmen			-50.000	-152.107		-150.000
26	- Ausz. für Investitionen in das sonstige Sachanlagevermögen und immaterielle Anlagevermögen davon: Ausz. aus gewährten Investitionszuweisungen und -zuschüssen	-15.500		-48.500	-33.905	-15.500	-244.560
27	- Ausz. für Investitionen in das Finanzanlagevermögen						
	Auszahlungen aus Finanzierungstätigkeit						
32	- Ausz. für die Tilgung von Krediten und wirtschaftlich vergleichbaren Vorgängen für Investitionen						
	Summe	-25.500		-98.500	-186.012	-15.500	-404.560
	Saldo (Einzahlungen ./ Auszahlungen)	-25.500		-93.500	-186.012	-15.500	-404.560

Haushaltsplan Stadt Bad König

Investitionen Produkt 411107 Bauhof mit Fuhrpark							
Stadt Bad König							
Nr. Bezeichnung	Ansatz 2022	Ansatz 2023	Finanzplan 2024	Finanzplan 2025	Finanzplan 2026	Bisher bereitgestellt	Gesamt Ein- und Auszahl.
I007/2009 Geringwertige Wirtschaftsgüter Bauhof 26 26 Ausz.f.Invest.i.d.sonst.Sachanl.vermögen	-5.500	-6.500	-6.500	-6.500	-6.500	-20.500	-7.757
I2021/001 Geräte Bauhof über 1.000 € 26 26 Ausz.f.Invest.i.d.sonst.Sachanl.vermögen	-8.000	-9.000	-9.000	-9.000	-9.000	-25.000	-12.681
I2022/002 Anbauseilwinde 5 Tonnen 26 26 Ausz.f.Invest.i.d.sonst.Sachanl.vermögen			-10.000				
I2022/004 Salzstreuer für Winterdienst 26 26 Ausz.f.Invest.i.d.sonst.Sachanl.vermögen			-20.000				
I2022/006 Rad- und Teleskoplader (KIP) 20 20 Einz.a.Inv.zuw.u.-zusch.s.a.Inv.beitr. 25 25 Auszahlungen für Baumaßnahmen	-45.000 5.000 -50.000					-45.000 5.000 -50.000	
I2022/036 Kubota Kommunalschlepper 26 26 Ausz.f.Invest.i.d.sonst.Sachanl.vermögen							-62.582
I2023/011 Planungskosten Raumkonzept Bauhof 24 24 Ausz.f.d.Erwerb v.Grundstücken u.Gebäuden		-10.000				-10.000	
I2023/014 Kommunalschlepper Bauhof 26 26 Ausz.f.Invest.i.d.sonst.Sachanl.vermögen			-150.000				

Haushaltsplan Stadt Bad König

Produktbeschreibung			
Produkt 441804 Kurgarten und Anlagen			
Stadt Bad König			
Produktbereich	4	Bauen und Wohnen, Ver- und Entsorgung	
Produktgruppe	4418	Kurgarten und Anlagen	
Produkt	441804	Kurgarten und Anlagen	
Verantw. Organisationseinh.			
Abteilung 4 - Bauabteilung			
Kurzbeschreibung/Erläuterung			
Unterhaltung der Kuranlagen			
Auftragsgrundlage			
Beschlüsse der städtischen Gremien, Arbeitsanweisungen			
Ziele			
1. Papierkörbe (1.000 €)			
2. Wegebau Kurpark (5.000 €)			
3. Steigerung der Attraktivität			
4. Steigerung des ehrenamtlichen Engagements			
Zielgruppen			
Extern: Gäste und Bürger			
Steuerbarkeit		Hoch	Mittel
			X
Kennzahlen		Ergebnis 2021	Plan 2022
1. Zahl der Besucher/Übernachtungsstatistik			
2. Zahl der ehrenamtlichen Helfer, Patenschaften			
Zugeordnete Kostenstellen	44180401	Kurpark Bad König	
	44180499	Allgemeine Kostenstelle Kurparkanlagen	

Haushaltsplan Stadt Bad König

Teilergebnishaushalt Produkt 441804 Kurgarten und Anlagen					
Stadt Bad König					
Nr.	Konten	Bezeichnung	Haushaltsansatz		Ergebnis des Jahresabschlusses 2021
			2023	2022	
		Ordentliche Erträge			
01	50	Privatrechtliche Leistungsentgelte			
02	51	Öffentlich-rechtliche Leistungsentgelte			
03	548-549	Kostensatzleistungen und -erstattungen			
04	52	Bestandsveränderungen und aktivierte Eigenleistungen			
05	55	Steuern und steuerähnliche Erträge einschl. Erträge aus gesetzlichen Umlagen			
06	547	Erträge aus Transferleistungen			
07	540-543	Erträge aus Zuweisungen und Zuschüssen für lfd. Zwecke und allgemeine Umlagen			
08	546	Erträge aus der Auflösung von Sonderposten aus Investitionszuweisungen, -zuschüssen und Investitionsbeiträgen			-2.039
09	53	Sonstige ordentliche Erträge	-8.600	-5.600	-4.130
10		Summe der ordentlichen Erträge (Nr. 1 bis 9)	-8.600	-5.600	-6.169
		Ordentliche Aufwendungen			
11	62, 63, 640-643, 647-649, 65	Personalaufwendungen	211.800	217.600	182.585
12	644-646	Versorgungsaufwendungen			
13	60, 61, 67-69	Aufwendungen für Sach- und Dienstleistungen	45.325	42.515	47.601
14	66	Abschreibungen	5.082	4.945	5.083
15	71	Aufwendungen für Zuweisungen und Zuschüsse sowie besondere Finanzaufwendungen			
16	73	Steueraufwendungen einschl. Aufwendungen aus gesetzlichen Umlageverpflichtungen			
17	72	Transferaufwendungen			
18	70, 74, 76	Sonstige ordentliche Aufwendungen		120	172
19		Summe der ordentlichen Aufwendungen (Nr. 11 bis 18)	262.207	265.180	235.441
20		Verwaltungsergebnis (Nr. 10 ./ Nr. 19)	253.607	259.580	229.272
21	56, 57	Finanzerträge			
22	77	Finanzaufwendungen			
23		Finanzergebnis (Nr. 21 bis Nr. 22)			
24		Ordentliches Ergebnis (Verwaltungsergebnis und Finanzergebnis Nr. 20 und Nr. 23)	253.607	259.580	229.272
25	59	Außerordentliche Erträge			
26	79	Außerordentliche Aufwendungen			76
27		Außerordentliches Ergebnis (Nr. 25 ./ Nr. 26)			76
28		Jahresergebnis vor internen Leistungsbeziehungen (ordentliches Ergebnis und außerordentliches Ergebnis Nr. 24 und Nr. 27)	253.607	259.580	229.348
29		Erlöse der internen Leistungsbeziehungen			
30		Kosten der internen Leistungsbeziehungen	14.205	49.129	32.065
31		Ergebnis der internen Leistungsbeziehungen	14.205	49.129	32.065
32		Jahresergebnis nach internen Leistungsbeziehungen	267.812	308.709	261.413

Haushaltsplan Stadt Bad König

Teilfinanzhaushalt Produkt 441804 Kurgarten und Anlagen							
Stadt Bad König							
		Haushaltsansatz			Investitions- und Investitionsförderungsmaßnahmen		
Nr.	Bezeichnung	2023	Verpflichtungs-ermächtigungen	2022	Ergebnis des Jahresabschlusses 2021	Gesamtauszahlungsbedarf	davon bisher bereitgestellt
	Einzahlungen aus Investitionstätigkeit						
20	+ Einz. aus Investitionszuweis. und -zuschüssen sowie aus Investitionsbeiträgen						
21	+ Einz. aus Abgängen von Vermögensgegenständen des Sachanlagevermögens und des immateriellen Anlagevermögens						
22	+ Einz. aus Abgängen von Vermögensgegenständen des Finanzanlagevermögens						
	Einzahlungen aus Finanzierungstätigkeit						
31	+ Einz. aus der Aufnahme v. Krediten und wirtschaftlich vergleichbaren Vorgängen für Investitionen						
	Summe						
	Auszahlungen aus Investitionstätigkeit						
24	- Ausz. für den Erwerb von Grundstücken und Gebäuden						
25	- Ausz. für Baumaßnahmen						
26	- Ausz. für Investitionen in das sonstige Sachanlagevermögen und immaterielle Anlagevermögen davon: Ausz. aus gewährten Investitionszuweisungen und -zuschüssen						-1.500
27	- Ausz. für Investitionen in das Finanzanlagevermögen						
	Auszahlungen aus Finanzierungstätigkeit						
32	- Ausz. für die Tilgung von Krediten und wirtschaftlich vergleichbaren Vorgängen für Investitionen						
	Summe						-1.500
	Saldo (Einzahlungen ./ Auszahlungen)						-1.500

Haushaltsplan Stadt Bad König

Produktbeschreibung Produkt 451101 Städteplanung, Vermessung			
Stadt Bad König			
Produktbereich	4	Bauen und Wohnen, Ver- und Entsorgung	
Produktgruppe	4511	Räumliche Planungs- und Entwicklungsmaßnahmen	
Produkt	451101	Städteplanung, Vermessung	
Verantw. Organisationseinh.			
Abteilung 4 - Bauabteilung			
Kurzbeschreibung/Erläuterung			
Liegenschaftskataster, GIS, Planungs- und Vermessungsangelegenheiten, Bauleitplanung, Flächennutzungsplan, Landschaftsplan, Dorferneuerung			
Auftragsgrundlage			
Baugesetzbuch, ROG, HLPG			
Ziele			
1. Planungskosten B 45 (Ampelanlage in bestehender Anlage)			
2. Planungskosten Innenstadtaufwertung			
3. Langfristige zielorientierte und nachhaltige städteplanerische Entwicklung			
Zielgruppen			
Extern: Einwohner, Gewerbebetriebe			
Steuerbarkeit		Hoch	Mittel
	X		
Kennzahlen		Ergebnis 2021	Plan 2022
1.			
Zugeordnete Kostenstellen	45110101	Städteplanung, Vermessung	

Haushaltsplan Stadt Bad König

Teilergebnishaushalt Produkt 451101 Städteplanung, Vermessung

Stadt Bad König

		Haushaltsansatz			Ergebnis des Jahresabschlusses 2021
Nr.	Konten	Bezeichnung	2023	2022	
		Ordentliche Erträge			
01	50	Privatrechtliche Leistungsentgelte			
02	51	Öffentlich-rechtliche Leistungsentgelte			
03	548-549	Kostensatzleistungen und -erstattungen			
04	52	Bestandsveränderungen und aktivierte Eigenleistungen			
05	55	Steuern und steuerähnliche Erträge einschl. Erträge aus gesetzlichen Umlagen			
06	547	Erträge aus Transferleistungen			
07	540-543	Erträge aus Zuweisungen und Zuschüssen für lfd. Zwecke und allgemeine Umlagen			
08	546	Erträge aus der Auflösung von Sonderposten aus Investitionszuweisungen, -zuschüssen und Investitionsbeiträgen			
09	53	Sonstige ordentliche Erträge			
10		Summe der ordentlichen Erträge (Nr. 1 bis 9)			
		Ordentliche Aufwendungen			
11	62, 63, 640-643, 647-649, 65	Personalaufwendungen			
12	644-646	Versorgungsaufwendungen			
13	60, 61, 67-69	Aufwendungen für Sach- und Dienstleistungen		4.000	2.715
14	66	Abschreibungen			
15	71	Aufwendungen für Zuweisungen und Zuschüsse sowie besondere Finanzaufwendungen			
16	73	Steueraufwendungen einschl. Aufwendungen aus gesetzlichen Umlageverpflichtungen			
17	72	Transferaufwendungen			
18	70, 74, 76	Sonstige ordentliche Aufwendungen			
19		Summe der ordentlichen Aufwendungen (Nr. 11 bis 18)		4.000	2.715
20		Verwaltungsergebnis (Nr. 10 ./ Nr. 19)		4.000	2.715
21	56, 57	Finanzerträge			
22	77	Finanzaufwendungen			
23		Finanzergebnis (Nr. 21 bis Nr. 22)			
24		Ordentliches Ergebnis (Verwaltungsergebnis und Finanzergebnis Nr. 20 und Nr. 23)		4.000	2.715
25	59	Außerordentliche Erträge			
26	79	Außerordentliche Aufwendungen			
27		Außerordentliches Ergebnis (Nr. 25 ./ Nr. 26)			
28		Jahresergebnis vor internen Leistungsbeziehungen (ordentliches Ergebnis und außerordentliches Ergebnis Nr. 24 und Nr. 27)		4.000	2.715
29		Erlöse der internen Leistungsbeziehungen			
30		Kosten der internen Leistungsbeziehungen			
31		Ergebnis der internen Leistungsbeziehungen			
32		Jahresergebnis nach internen Leistungsbeziehungen		4.000	2.715

Haushaltsplan Stadt Bad König

Teilfinanzhaushalt Produkt 451101 Städteplanung, Vermessung							
Stadt Bad König							
		Haushaltsansatz			Investitions- und Investitionsförderungsmaßnahmen		
Nr.	Bezeichnung	2023	Verpflichtungs-ermächtigungen	2022	Ergebnis des Jahresabschlusses 2021	Gesamtauszahlungsbedarf	davon bisher bereitgestellt
	Einzahlungen aus Investitionstätigkeit						
20	+ Einz. aus Investitionszuweis. und -zuschüssen sowie aus Investitionsbeiträgen						
21	+ Einz. aus Abgängen von Vermögensgegenständen des Sachanlagevermögens und des immateriellen Anlagevermögens						
22	+ Einz. aus Abgängen von Vermögensgegenständen des Finanzanlagevermögens						
	Einzahlungen aus Finanzierungstätigkeit						
31	+ Einz. aus der Aufnahme v. Krediten und wirtschaftlich vergleichbaren Vorgängen für Investitionen						
	Summe						
	Auszahlungen aus Investitionstätigkeit						
24	- Ausz. für den Erwerb von Grundstücken und Gebäuden	-265.000				-265.000	-265.000
25	- Ausz. für Baumaßnahmen						
26	- Ausz. für Investitionen in das sonstige Sachanlagevermögen und immaterielle Anlagevermögen davon: Ausz. aus gewährten Investitionszuweisungen und -zuschüssen						
27	- Ausz. für Investitionen in das Finanzanlagevermögen						
	Auszahlungen aus Finanzierungstätigkeit						
32	- Ausz. für die Tilgung von Krediten und wirtschaftlich vergleichbaren Vorgängen für Investitionen						
	Summe	-265.000				-265.000	-265.000
	Saldo (Einzahlungen ./ Auszahlungen)	-265.000				-265.000	-265.000

Haushaltsplan Stadt Bad König

Investitionen
Produkt 451101 Städteplanung, Vermessung

Stadt Bad König

Nr. Bezeichnung	Ansatz 2022	Ansatz 2023	Finanzplan 2024	Finanzplan 2025	Finanzplan 2026	Bisher bereitgestellt	Gesamt Ein- und Auszahl.
I2022/025 Breitbandprojekt Odenwaldkreis (FTTB/H- Ausbau)		-265.000	-265.000	-265.000	-265.000	-265.000	-45.609
24 24 Ausz.f.d.Erwerb v.Grundstücken u.Gebäuden		-265.000	-265.000	-265.000	-265.000	-265.000	
26 26 Ausz.f.Invest.i.d.sonst.Sachant.vermögen							-45.609

Haushaltsplan Stadt Bad König

Produktbeschreibung		
Produkt 451102 Städtebauliche Beratung		
Stadt Bad König		
Produktbereich	4	Bauen und Wohnen, Ver- und Entsorgung
Produktgruppe	4511	Räumliche Planungs- und Entwicklungsmaßnahmen
Produkt	451102	Städtebauliche Beratung
Zugeordnete Kostenstellen	45110202	Dorfentwicklung

Haushaltsplan Stadt Bad König

Teilergebnishaushalt Produkt 451102 Städtebauliche Beratung					
Stadt Bad König					
Nr.	Konten	Bezeichnung	Haushaltsansatz		Ergebnis des Jahresabschlusses 2021
			2023	2022	
		Ordentliche Erträge			
01	50	Privatrechtliche Leistungsentgelte			
02	51	Öffentlich-rechtliche Leistungsentgelte			
03	548-549	Kostensatzleistungen und -erstattungen			
04	52	Bestandsveränderungen und aktivierte Eigenleistungen			
05	55	Steuern und steuerähnliche Erträge einschl. Erträge aus gesetzlichen Umlagen			
06	547	Erträge aus Transferleistungen			
07	540-543	Erträge aus Zuweisungen und Zuschüssen für lfd. Zwecke und allgemeine Umlagen	-35.350	-22.000	-16.636
08	546	Erträge aus der Auflösung von Sonderposten aus Investitionszuweisungen, -zuschüssen und Investitionsbeiträgen			
09	53	Sonstige ordentliche Erträge			
10		Summe der ordentlichen Erträge (Nr. 1 bis 9)	-35.350	-22.000	-16.636
		Ordentliche Aufwendungen			
11	62, 63, 640-643, 647-649, 65	Personalaufwendungen			
12	644-646	Versorgungsaufwendungen			
13	60, 61, 67-69	Aufwendungen für Sach- und Dienstleistungen	60.500	39.000	52.666
14	66	Abschreibungen			
15	71	Aufwendungen für Zuweisungen und Zuschüsse sowie besondere Finanzaufwendungen			
16	73	Steueraufwendungen einschl. Aufwendungen aus gesetzlichen Umlageverpflichtungen			
17	72	Transferaufwendungen			
18	70, 74, 76	Sonstige ordentliche Aufwendungen			
19		Summe der ordentlichen Aufwendungen (Nr. 11 bis 18)	60.500	39.000	52.666
20		Verwaltungsergebnis (Nr. 10 ./ Nr. 19)	25.150	17.000	36.030
21	56, 57	Finanzerträge			
22	77	Finanzaufwendungen			
23		Finanzergebnis (Nr. 21 bis Nr. 22)			
24		Ordentliches Ergebnis (Verwaltungsergebnis und Finanzergebnis Nr. 20 und Nr. 23)	25.150	17.000	36.030
25	59	Außerordentliche Erträge			
26	79	Außerordentliche Aufwendungen			
27		Außerordentliches Ergebnis (Nr. 25 ./ Nr. 26)			
28		Jahresergebnis vor internen Leistungsbeziehungen (ordentliches Ergebnis und außerordentliches Ergebnis Nr. 24 und Nr. 27)	25.150	17.000	36.030
29		Erlöse der internen Leistungsbeziehungen			
30		Kosten der internen Leistungsbeziehungen			
31		Ergebnis der internen Leistungsbeziehungen			
32		Jahresergebnis nach internen Leistungsbeziehungen	25.150	17.000	36.030

Haushaltsplan Stadt Bad König

Teilfinanzhaushalt Produkt 451102 Städtebauliche Beratung							
Stadt Bad König							
		Haushaltsansatz			Investitions- und Investitionsförderungsmaßnahmen		
Nr.	Bezeichnung	2023	Verpflichtungs-ermächtigungen	2022	Ergebnis des Jahresabschlusses 2021	Gesamtauszahlungsbedarf	davon bisher bereitgestellt
	Einzahlungen aus Investitionstätigkeit						
20	+ Einz. aus Investitionszuweis. und -zuschüssen sowie aus Investitionsbeiträgen						
21	+ Einz. aus Abgängen von Vermögensgegenständen des Sachanlagevermögens und des immateriellen Anlagevermögens						
22	+ Einz. aus Abgängen von Vermögensgegenständen des Finanzanlagevermögens						
	Einzahlungen aus Finanzierungstätigkeit						
31	+ Einz. aus der Aufnahme v. Krediten und wirtschaftlich vergleichbaren Vorgängen für Investitionen						
	Summe						
	Auszahlungen aus Investitionstätigkeit						
24	- Ausz. für den Erwerb von Grundstücken und Gebäuden						
25	- Ausz. für Baumaßnahmen						
26	- Ausz. für Investitionen in das sonstige Sachanlagevermögen und immaterielle Anlagevermögen davon: Ausz. aus gewährten Investitionszuweisungen und -zuschüssen						
27	- Ausz. für Investitionen in das Finanzanlagevermögen						
	Auszahlungen aus Finanzierungstätigkeit						
32	- Ausz. für die Tilgung von Krediten und wirtschaftlich vergleichbaren Vorgängen für Investitionen						
	Summe						
	Saldo (Einzahlungen ./ Auszahlungen)						

Haushaltsplan Stadt Bad König

Produktbeschreibung
Produkt 452101 Bauordnung und Bauberatung

Stadt Bad König

Produktbereich	4	Bauen und Wohnen, Ver- und Entsorgung
Produktgruppe	4521	Bau- und Grundstücksordnung
Produkt	452101	Bauordnung und Bauberatung

Ziele

Weiterentwicklung der Stadt Bad König
 Erhöhung der Lebensqualität
 Teilnahme an Förderprogrammen

Zugeordnete Kostenstellen	45210101	Stadtbauamt
	45210199	Allgemeine Kostenstelle Bauverwaltung

Haushaltsplan Stadt Bad König

Teilergebnishaushalt Produkt 452101 Bauordnung und Bauberatung

Stadt Bad König

		Haushaltsansatz			Ergebnis des Jahresabschlusses 2021
Nr.	Konten	Bezeichnung	2023	2022	
		Ordentliche Erträge			
01	50	Privatrechtliche Leistungsentgelte			-684
02	51	Öffentlich-rechtliche Leistungsentgelte	-1.500	-600	-2.332
03	548-549	Kostensatzleistungen und -erstattungen			
04	52	Bestandsveränderungen und aktivierte Eigenleistungen			
05	55	Steuern und steuerähnliche Erträge einschl. Erträge aus gesetzlichen Umlagen			
06	547	Erträge aus Transferleistungen			
07	540-543	Erträge aus Zuweisungen und Zuschüssen für lfd. Zwecke und allgemeine Umlagen			
08	546	Erträge aus der Auflösung von Sonderposten aus Investitionszuweisungen, -zuschüssen und Investitionsbeiträgen			
09	53	Sonstige ordentliche Erträge			
10		Summe der ordentlichen Erträge (Nr. 1 bis 9)	-1.500	-600	-3.017
		Ordentliche Aufwendungen			
11	62, 63, 640-643, 647-649, 65	Personalaufwendungen	195.300	176.390	183.482
12	644-646	Versorgungsaufwendungen			
13	60, 61, 67-69	Aufwendungen für Sach- und Dienstleistungen	16.250	11.300	15.882
14	66	Abschreibungen	1.317	1.050	1.505
15	71	Aufwendungen für Zuweisungen und Zuschüsse sowie besondere Finanzaufwendungen			
16	73	Steueraufwendungen einschl. Aufwendungen aus gesetzlichen Umlageverpflichtungen			
17	72	Transferaufwendungen			
18	70, 74, 76	Sonstige ordentliche Aufwendungen			
19		Summe der ordentlichen Aufwendungen (Nr. 11 bis 18)	212.867	188.740	200.869
20		Verwaltungsergebnis (Nr. 10 ./ Nr. 19)	211.367	188.140	197.852
21	56, 57	Finanzerträge			
22	77	Finanzaufwendungen			
23		Finanzergebnis (Nr. 21 bis Nr. 22)			
24		Ordentliches Ergebnis (Verwaltungsergebnis und Finanzergebnis Nr. 20 und Nr. 23)	211.367	188.140	197.852
25	59	Außerordentliche Erträge			
26	79	Außerordentliche Aufwendungen			
27		Außerordentliches Ergebnis (Nr. 25 ./ Nr. 26)			
28		Jahresergebnis vor internen Leistungsbeziehungen (ordentliches Ergebnis und außerordentliches Ergebnis Nr. 24 und Nr. 27)	211.367	188.140	197.852
29		Erlöse der internen Leistungsbeziehungen			
30		Kosten der internen Leistungsbeziehungen			
31		Ergebnis der internen Leistungsbeziehungen			
32		Jahresergebnis nach internen Leistungsbeziehungen	211.367	188.140	197.852

Haushaltsplan Stadt Bad König

Teilfinanzhaushalt Produkt 452101 Bauordnung und Bauberatung							
Stadt Bad König							
		Haushaltsansatz			Investitions- und Investitionsförderungsmaßnahmen		
Nr.	Bezeichnung	2023	Verpflichtungs-ermächtigungen	2022	Ergebnis des Jahresabschlusses 2021	Gesamtauszahlungsbedarf	davon bisher bereitgestellt
	Einzahlungen aus Investitionstätigkeit						
20	+ Einz. aus Investitionszuweis. und -zuschüssen sowie aus Investitionsbeiträgen						
21	+ Einz. aus Abgängen von Vermögensgegenständen des Sachanlagevermögens und des immateriellen Anlagevermögens						
22	+ Einz. aus Abgängen von Vermögensgegenständen des Finanzanlagevermögens						
	Einzahlungen aus Finanzierungstätigkeit						
31	+ Einz. aus der Aufnahme v. Krediten und wirtschaftlich vergleichbaren Vorgängen für Investitionen						
	Summe						
	Auszahlungen aus Investitionstätigkeit						
24	- Ausz. für den Erwerb von Grundstücken und Gebäuden						
25	- Ausz. für Baumaßnahmen						
26	- Ausz. für Investitionen in das sonstige Sachanlagevermögen und immaterielle Anlagevermögen davon: Ausz. aus gewährten Investitionszuweisungen und -zuschüssen				-28.664		-140.000
27	- Ausz. für Investitionen in das Finanzanlagevermögen						
	Auszahlungen aus Finanzierungstätigkeit						
32	- Ausz. für die Tilgung von Krediten und wirtschaftlich vergleichbaren Vorgängen für Investitionen						
	Summe				-28.664		-140.000
	Saldo (Einzahlungen ./ Auszahlungen)				-28.664		-140.000

Haushaltsplan Stadt Bad König

Produktbeschreibung			
Produkt 453101 Elektrizitätsversorgung			
Stadt Bad König			
Produktbereich	4	Bauen und Wohnen, Ver- und Entsorgung	
Produktgruppe	4531	Elektrizitätsversorgung	
Produkt	453101	Elektrizitätsversorgung	
Verantw. Organisationseinh.			
Abteilung 4 - Bauabteilung			
Kurzbeschreibung/Erläuterung			
Stellung von städtischen Grundstücken zur Leitungsverlegung von Energieversorgern			
Zielgruppen			
Extern: Energieversorger			
Steuerbarkeit		Hoch	Mittel
			X
Kennzahlen		Ergebnis 2021	Plan 2022
1. Konzessionsabgabe			
Zugeordnete Kostenstellen	45310199	Allgemeine Kostenstelle Elektrizitätsversorgung	

Haushaltsplan Stadt Bad König

Teilergebnishaushalt Produkt 453101 Elektrizitätsversorgung

Stadt Bad König

		Haushaltsansatz			Ergebnis des Jahresabschlusses 2021
Nr.	Konten	Bezeichnung	2023	2022	
		Ordentliche Erträge			
01	50	Privatrechtliche Leistungsentgelte			
02	51	Öffentlich-rechtliche Leistungsentgelte			
03	548-549	Kostensatzleistungen und -erstattungen			
04	52	Bestandsveränderungen und aktivierte Eigenleistungen			
05	55	Steuern und steuerähnliche Erträge einschl. Erträge aus gesetzlichen Umlagen			
06	547	Erträge aus Transferleistungen			
07	540-543	Erträge aus Zuweisungen und Zuschüssen für lfd. Zwecke und allgemeine Umlagen			
08	546	Erträge aus der Auflösung von Sonderposten aus Investitionszuweisungen, -zuschüssen und Investitionsbeiträgen			
09	53	Sonstige ordentliche Erträge	-255.000	-250.000	-252.013
10		Summe der ordentlichen Erträge (Nr. 1 bis 9)	-255.000	-250.000	-252.013
		Ordentliche Aufwendungen			
11	62, 63, 640-643, 647-649, 65	Personalaufwendungen			
12	644-646	Versorgungsaufwendungen			
13	60, 61, 67-69	Aufwendungen für Sach- und Dienstleistungen			
14	66	Abschreibungen			
15	71	Aufwendungen für Zuweisungen und Zuschüsse sowie besondere Finanzaufwendungen			
16	73	Steueraufwendungen einschl. Aufwendungen aus gesetzlichen Umlageverpflichtungen			
17	72	Transferaufwendungen			
18	70, 74, 76	Sonstige ordentliche Aufwendungen			
19		Summe der ordentlichen Aufwendungen (Nr. 11 bis 18)			
20		Verwaltungsergebnis (Nr. 10 ./ Nr. 19)	-255.000	-250.000	-252.013
21	56, 57	Finanzerträge			
22	77	Finanzaufwendungen			
23		Finanzergebnis (Nr. 21 bis Nr. 22)			
24		Ordentliches Ergebnis (Verwaltungsergebnis und Finanzergebnis Nr. 20 und Nr. 23)	-255.000	-250.000	-252.013
25	59	Außerordentliche Erträge			
26	79	Außerordentliche Aufwendungen			
27		Außerordentliches Ergebnis (Nr. 25 ./ Nr. 26)			
28		Jahresergebnis vor internen Leistungsbeziehungen (ordentliches Ergebnis und außerordentliches Ergebnis Nr. 24 und Nr. 27)	-255.000	-250.000	-252.013
29		Erlöse der internen Leistungsbeziehungen			
30		Kosten der internen Leistungsbeziehungen			
31		Ergebnis der internen Leistungsbeziehungen			
32		Jahresergebnis nach internen Leistungsbeziehungen	-255.000	-250.000	-252.013

Haushaltsplan Stadt Bad König

Teilfinanzhaushalt Produkt 453101 Elektrizitätsversorgung							
Stadt Bad König							
		Haushaltsansatz			Investitions- und Investitionsförderungsmaßnahmen		
Nr.	Bezeichnung	2023	Verpflichtungs-ermächtigungen	2022	Ergebnis des Jahresabschlusses 2021	Gesamtauszahlungsbedarf	davon bisher bereitgestellt
	Einzahlungen aus Investitionstätigkeit						
20	+ Einz. aus Investitionszuweis. und -zuschüssen sowie aus Investitionsbeiträgen						
21	+ Einz. aus Abgängen von Vermögensgegenständen des Sachanlagevermögens und des immateriellen Anlagevermögens						
22	+ Einz. aus Abgängen von Vermögensgegenständen des Finanzanlagevermögens						
	Einzahlungen aus Finanzierungstätigkeit						
31	+ Einz. aus der Aufnahme v. Krediten und wirtschaftlich vergleichbaren Vorgängen für Investitionen						
	Summe						
	Auszahlungen aus Investitionstätigkeit						
24	- Ausz. für den Erwerb von Grundstücken und Gebäuden						
25	- Ausz. für Baumaßnahmen						
26	- Ausz. für Investitionen in das sonstige Sachanlagevermögen und immaterielle Anlagevermögen davon: Ausz. aus gewährten Investitionszuweisungen und -zuschüssen						
27	- Ausz. für Investitionen in das Finanzanlagevermögen						
	Auszahlungen aus Finanzierungstätigkeit						
32	- Ausz. für die Tilgung von Krediten und wirtschaftlich vergleichbaren Vorgängen für Investitionen						
	Summe						
	Saldo (Einzahlungen ./ Auszahlungen)						

Haushaltsplan Stadt Bad König

Produktbeschreibung Produkt 453201 Gasversorgung			
Stadt Bad König			
Produktbereich	4	Bauen und Wohnen, Ver- und Entsorgung	
Produktgruppe	4532	Gasversorgung	
Produkt	453201	Gasversorgung	
Verantw. Organisationseinh.			
Abteilung 4 - Bauabteilung			
Kurzbeschreibung/Erläuterung			
Stellung von städtischen Grundstücken zur Leitungsverlegung von Energieversorgern			
Zielgruppen			
Extern: Energieversorger			
Steuerbarkeit		Hoch	Mittel
			X
Kennzahlen		Ergebnis 2021	Plan 2022
1. Konzessionsabgabe			
Zugeordnete Kostenstellen	45320199	Allgemeine Kostenstelle Gasversorgung	

Haushaltsplan Stadt Bad König

Teilergebnishaushalt Produkt 453201 Gasversorgung

Stadt Bad König

		Haushaltsansatz			Ergebnis des Jahresabschlusses 2021
Nr.	Konten	Bezeichnung	2023	2022	
		Ordentliche Erträge			
01	50	Privatrechtliche Leistungsentgelte			
02	51	Öffentlich-rechtliche Leistungsentgelte			
03	548-549	Kostensatzleistungen und -erstattungen			
04	52	Bestandsveränderungen und aktivierte Eigenleistungen			
05	55	Steuern und steuerähnliche Erträge einschl. Erträge aus gesetzlichen Umlagen			
06	547	Erträge aus Transferleistungen			
07	540-543	Erträge aus Zuweisungen und Zuschüssen für lfd. Zwecke und allgemeine Umlagen			
08	546	Erträge aus der Auflösung von Sonderposten aus Investitionszuweisungen, -zuschüssen und Investitionsbeiträgen			
09	53	Sonstige ordentliche Erträge	-16.500	-12.000	-14.492
10		Summe der ordentlichen Erträge (Nr. 1 bis 9)	-16.500	-12.000	-14.492
		Ordentliche Aufwendungen			
11	62, 63, 640-643, 647-649, 65	Personalaufwendungen			
12	644-646	Versorgungsaufwendungen			
13	60, 61, 67-69	Aufwendungen für Sach- und Dienstleistungen			
14	66	Abschreibungen			
15	71	Aufwendungen für Zuweisungen und Zuschüsse sowie besondere Finanzaufwendungen			
16	73	Steueraufwendungen einschl. Aufwendungen aus gesetzlichen Umlageverpflichtungen			
17	72	Transferaufwendungen			
18	70, 74, 76	Sonstige ordentliche Aufwendungen			
19		Summe der ordentlichen Aufwendungen (Nr. 11 bis 18)			
20		Verwaltungsergebnis (Nr. 10 ./ Nr. 19)	-16.500	-12.000	-14.492
21	56, 57	Finanzerträge			
22	77	Finanzaufwendungen			
23		Finanzergebnis (Nr. 21 bis Nr. 22)			
24		Ordentliches Ergebnis (Verwaltungsergebnis und Finanzergebnis Nr. 20 und Nr. 23)	-16.500	-12.000	-14.492
25	59	Außerordentliche Erträge			
26	79	Außerordentliche Aufwendungen			
27		Außerordentliches Ergebnis (Nr. 25 ./ Nr. 26)			
28		Jahresergebnis vor internen Leistungsbeziehungen (ordentliches Ergebnis und außerordentliches Ergebnis Nr. 24 und Nr. 27)	-16.500	-12.000	-14.492
29		Erlöse der internen Leistungsbeziehungen			
30		Kosten der internen Leistungsbeziehungen			
31		Ergebnis der internen Leistungsbeziehungen			
32		Jahresergebnis nach internen Leistungsbeziehungen	-16.500	-12.000	-14.492

Haushaltsplan Stadt Bad König

Teilfinanzhaushalt Produkt 453201 Gasversorgung							
Stadt Bad König							
		Haushaltsansatz			Investitions- und Investitionsförderungsmaßnahmen		
Nr.	Bezeichnung	2023	Verpflichtungs-ermächtigungen	2022	Ergebnis des Jahresabschlusses 2021	Gesamtauszahlungsbedarf	davon bisher bereitgestellt
	Einzahlungen aus Investitionstätigkeit						
20	+ Einz. aus Investitionszuweis. und -zuschüssen sowie aus Investitionsbeiträgen						
21	+ Einz. aus Abgängen von Vermögensgegenständen des Sachanlagevermögens und des immateriellen Anlagevermögens						
22	+ Einz. aus Abgängen von Vermögensgegenständen des Finanzanlagevermögens						
	Einzahlungen aus Finanzierungstätigkeit						
31	+ Einz. aus der Aufnahme v. Krediten und wirtschaftlich vergleichbaren Vorgängen für Investitionen						
	Summe						
	Auszahlungen aus Investitionstätigkeit						
24	- Ausz. für den Erwerb von Grundstücken und Gebäuden						
25	- Ausz. für Baumaßnahmen						
26	- Ausz. für Investitionen in das sonstige Sachanlagevermögen und immaterielle Anlagevermögen davon: Ausz. aus gewährten Investitionszuweisungen und -zuschüssen						
27	- Ausz. für Investitionen in das Finanzanlagevermögen						
	Auszahlungen aus Finanzierungstätigkeit						
32	- Ausz. für die Tilgung von Krediten und wirtschaftlich vergleichbaren Vorgängen für Investitionen						
	Summe						
	Saldo (Einzahlungen ./ Auszahlungen)						

Haushaltsplan Stadt Bad König

Produktbeschreibung			
Produkt 453301 Bereitstellung und Lieferung von Trinkwasser			
Stadt Bad König			
Produktbereich	4	Bauen und Wohnen, Ver- und Entsorgung	
Produktgruppe	4533	Wasserversorgung	
Produkt	453301	Bereitstellung und Lieferung von Trinkwasser	
Verantw. Organisationseinh.			
Abteilung 4 - Bauabteilung			
Kurzbeschreibung/Erläuterung			
Bau und Unterhaltung von Wasserversorgungsanlagen und Leitungen, Messeinrichtungen, Fahrzeug- und gerätehaltung			
Auftragsgrundlage			
HWG, Wasserversorgungssatzung, KAG			
Ziele			
1. Wasserverluste senken 2. Wasserqualität steigern 3. Wasseraufbereitungskosten senken			
Zielgruppen			
Extern: Einwohner, Gewerbetreibende Intern: Öffentliche Gebäude			
Steuerbarkeit		Hoch	Mittel
	X		
Kennzahlen		Ergebnis 2021	Plan 2022
1. Geförderte/verkaufte Wassermenge			
2. Jährliche Wasseruntersuchungskosten			
3. Gesamtzahl der Betriebskosten(Filtermaterial)			
Zugeordnete Kostenstellen	45330199	Allgemeine Kostenstelle Wasserversorgung	

Haushaltsplan Stadt Bad König

Teilergebnishaushalt Produkt 453301 Bereitstellung und Lieferung von Trinkwasser					
Stadt Bad König					
Nr.	Konten	Bezeichnung	Haushaltsansatz		Ergebnis des Jahresabschlusses 2021
			2023	2022	
		Ordentliche Erträge			
01	50	Privatrechtliche Leistungsentgelte	-181.500	-155.750	-166.210
02	51	Öffentlich-rechtliche Leistungsentgelte	-1.039.450	-1.039.450	-1.005.817
03	548-549	Kostensatzleistungen und -erstattungen			
04	52	Bestandsveränderungen und aktivierte Eigenleistungen			-2.045
05	55	Steuern und steuerähnliche Erträge einschl. Erträge aus gesetzlichen Umlagen			
06	547	Erträge aus Transferleistungen			
07	540-543	Erträge aus Zuweisungen und Zuschüssen für lfd. Zwecke und allgemeine Umlagen			
08	546	Erträge aus der Auflösung von Sonderposten aus Investitionszuweisungen, -zuschüssen und Investitionsbeiträgen	-182.168	-182.168	-44.928
09	53	Sonstige ordentliche Erträge			-1.707
10		Summe der ordentlichen Erträge (Nr. 1 bis 9)	-1.403.118	-1.377.368	-1.220.706
		Ordentliche Aufwendungen			
11	62, 63, 640-643, 647-649, 65	Personalaufwendungen	292.250	275.100	249.580
12	644-646	Versorgungsaufwendungen			
13	60, 61, 67-69	Aufwendungen für Sach- und Dienstleistungen	596.662	492.478	578.056
14	66	Abschreibungen	256.192	218.368	213.859
15	71	Aufwendungen für Zuweisungen und Zuschüsse sowie besondere Finanzaufwendungen	128.100	100.000	
16	73	Steueraufwendungen einschl. Aufwendungen aus gesetzlichen Umlageverpflichtungen			
17	72	Transferaufwendungen			
18	70, 74, 76	Sonstige ordentliche Aufwendungen	4.782	4.772	7.731
19		Summe der ordentlichen Aufwendungen (Nr. 11 bis 18)	1.277.986	1.090.718	1.049.226
20		Verwaltungsergebnis (Nr. 10 ./ Nr. 19)	-125.132	-286.650	-171.480
21	56, 57	Finanzerträge			
22	77	Finanzaufwendungen			5.576
23		Finanzergebnis (Nr. 21 bis Nr. 22)			5.576
24		Ordentliches Ergebnis (Verwaltungsergebnis und Finanzergebnis Nr. 20 und Nr. 23)	-125.132	-286.650	-165.904
25	59	Außerordentliche Erträge			-31.969
26	79	Außerordentliche Aufwendungen			412
27		Außerordentliches Ergebnis (Nr. 25 ./ Nr. 26)			-31.557
28		Jahresergebnis vor internen Leistungsbeziehungen (ordentliches Ergebnis und außerordentliches Ergebnis Nr. 24 und Nr. 27)	-125.132	-286.650	-197.461
29		Erlöse der internen Leistungsbeziehungen	-37.075	-37.075	-29.822
30		Kosten der internen Leistungsbeziehungen	290.714	206.059	215.637
31		Ergebnis der internen Leistungsbeziehungen	253.639	168.984	185.815
32		Jahresergebnis nach internen Leistungsbeziehungen	128.507	-117.666	-11.646

Haushaltsplan Stadt Bad König

Teilfinanzhaushalt Produkt 453301 Bereitstellung und Lieferung von Trinkwasser							
Stadt Bad König							
		Haushaltsansatz			Investitions- und Investitionsförderungsmaßnahmen		
Nr.	Bezeichnung	2023	Verpflichtungs-ermächtigungen	2022	Ergebnis des Jahresabschlusses 2021	Gesamtauszahlungsbedarf	davon bisher bereitgestellt
	Einzahlungen aus Investitionstätigkeit						
20	+ Einz. aus Investitionszuweis. und -zuschüssen sowie aus Investitionsbeiträgen				13.629		
21	+ Einz. aus Abgängen von Vermögensgegenständen des Sachanlagevermögens und des immateriellen Anlagevermögens						
22	+ Einz. aus Abgängen von Vermögensgegenständen des Finanzanlagevermögens						
	Einzahlungen aus Finanzierungstätigkeit						
31	+ Einz. aus der Aufnahme v. Krediten und wirtschaftlich vergleichbaren Vorgängen für Investitionen						
	Summe				13.629		
	Auszahlungen aus Investitionstätigkeit						
24	- Ausz. für den Erwerb von Grundstücken und Gebäuden	-247.000		-785.000	-12.202	-342.000	-10.587.800
25	- Ausz. für Baumaßnahmen				-149.787		
26	- Ausz. für Investitionen in das sonstige Sachanlagevermögen und immaterielle Anlagevermögen	-178.000		-17.000	-54.511	-3.000	-283.700
	davon: Ausz. aus gewährten Investitionszuweisungen und -zuschüssen						6.400
27	- Ausz. für Investitionen in das Finanzanlagevermögen						
	Auszahlungen aus Finanzierungstätigkeit						
32	- Ausz. für die Tilgung von Krediten und wirtschaftlich vergleichbaren Vorgängen für Investitionen						
	Summe	-425.000		-802.000	-216.500	-345.000	-10.871.500
	Saldo (Einzahlungen ./ Auszahlungen)	-425.000		-802.000	-202.871	-345.000	-10.871.500

Haushaltsplan Stadt Bad König

Investitionen Produkt 453301 Bereitstellung und Lieferung von Trinkwasser							
Stadt Bad König							
Nr. Bezeichnung	Ansatz 2022	Ansatz 2023	Finanzplan 2024	Finanzplan 2025	Finanzplan 2026	Bisher bereitgestellt	Gesamt Ein- und Auszahl.
I079 GWGs Wasserversorgung	-5.000	-3.000	-3.000	-3.000	-3.000	-33.000	-20.665
26 26 Ausz.f.Invest.i.d.sonst.Sachanl.vermögen	-5.000	-3.000	-3.000	-3.000	-3.000	-33.000	-17.723
34 36 Haushaltsunwirk. Auszahl.(u.a. fremde Finanzm.,							-2.941
I2020/003 Ausbau Mainstraße (Wasser)	-450.000					-812.700	-250.609
20 20 Einz.a.Inv.zuw.u.-zusch.s.a.Inv.beitr.						50.000	
24 24 Ausz.f.d.Erwerb v.Grundstücken u.Gebäuden	-450.000					-862.700	
25 25 Auszahlungen für Baumaßnahmen							-250.609
I2020/006 Ausbau Am Trieb (Wasser)			-20.000	-75.000			
24 24 Ausz.f.d.Erwerb v.Grundstücken u.Gebäuden			-20.000	-75.000			
I2020/025 Sanierung Quelle Grohwiesen						-150.000	-35.149
24 24 Ausz.f.d.Erwerb v.Grundstücken u.Gebäuden						-150.000	
25 25 Auszahlungen für Baumaßnahmen							-35.149
I2021/011 Sanierung Wasserleitung Waldstraße	-30.000					-291.620	-120.074
20 20 Einz.a.Inv.zuw.u.-zusch.s.a.Inv.beitr.						49.980	
24 24 Ausz.f.d.Erwerb v.Grundstücken u.Gebäuden	-30.000					-341.600	
25 25 Auszahlungen für Baumaßnahmen							-120.074
I2021/012 Erneuerung Wasserrechte		-35.000				-85.000	-40.468
26 26 Ausz.f.Invest.i.d.sonst.Sachanl.vermögen		-35.000				-85.000	-40.468
I2021/0161 Wasserleitungssanierung L3318 Ober-Kinzig					-160.000		-63.895
24 24 Ausz.f.d.Erwerb v.Grundstücken u.Gebäuden					-160.000		
25 25 Auszahlungen für Baumaßnahmen							-63.895
I2021/018 Sanierung Hochbehälter Gumpersberg	-90.000	-55.000				-325.000	-251.441
24 24 Ausz.f.d.Erwerb v.Grundstücken u.Gebäuden	-90.000	-55.000				-325.000	
25 25 Auszahlungen für Baumaßnahmen							-251.441
I2022/001 3-Seiten-Kipper auf Tandemhänger	-12.000	-6.000				-18.000	
26 26 Ausz.f.Invest.i.d.sonst.Sachanl.vermögen	-12.000	-6.000				-18.000	
I2022/028 Ankauf Gelände Brunnen Nieder-Kinzig	-55.000					-55.000	-54.728
24 24 Ausz.f.d.Erwerb v.Grundstücken u.Gebäuden	-55.000					-55.000	-54.728
I2023/009 Planungskosten Trinkwasserleitung Bad König-Zell		-20.000				-20.000	
24 24 Ausz.f.d.Erwerb v.Grundstücken u.Gebäuden		-20.000				-20.000	
I2023/010 Planungskosten Trinkwasserleitung Bad König-Fürste		-10.000				-10.000	
24 24 Ausz.f.d.Erwerb v.Grundstücken u.Gebäuden		-10.000				-10.000	
I2023/012 Notstromspeisungen Bauwerke Wasserversorgung		-92.000				-92.000	
24 24 Ausz.f.d.Erwerb v.Grundstücken u.Gebäuden		-92.000				-92.000	
I2023/013 Notstromaggregate für Wasserversorgung		-134.000				-134.000	
26 26 Ausz.f.Invest.i.d.sonst.Sachanl.vermögen		-134.000				-134.000	
I2023/019 Ausbau Parkstraße (Wasser)				-17.000	-34.000		
24 24 Ausz.f.d.Erwerb v.Grundstücken u.Gebäuden				-17.000	-34.000		
I2023/022 Ausbau Berggartenstraße (Wasser)				-39.000	-78.000		
24 24 Ausz.f.d.Erwerb v.Grundstücken u.Gebäuden				-39.000	-78.000		
I225 Neuordnung Wasserversorgung ab 2012	-50.000	-70.000	-70.000	-70.000	-70.000	-1.520.000	-1.261.653
24 24 Ausz.f.d.Erwerb v.Grundstücken u.Gebäuden	-50.000	-70.000	-70.000	-70.000	-70.000	-1.520.000	-675.287
25 25 Auszahlungen für Baumaßnahmen							-304.734
26 26 Ausz.f.Invest.i.d.sonst.Sachanl.vermögen							-83.386
34 36 Haushaltsunwirk. Auszahl.(u.a. fremde Finanzm.,							-198.247
I607/2016 Sanierung Trinkwasserversorgung Momart						-5.836.680	-1.923.422
24 24 Ausz.f.d.Erwerb v.Grundstücken u.Gebäuden						-5.836.680	-7.901
25 25 Auszahlungen für Baumaßnahmen							-1.671.519
34 36 Haushaltsunwirk. Auszahl.(u.a. fremde Finanzm.,							-244.002
I928/2019 Wasservers. "In den Schafäckern"	-110.000					-193.520	-138.902
24 24 Ausz.f.d.Erwerb v.Grundstücken u.Gebäuden	-110.000					-193.520	
25 25 Auszahlungen für Baumaßnahmen							-137.179

Haushaltsplan Stadt Bad König

Investitionen
Produkt 453301 Bereitstellung und Lieferung von Trinkwasser

Stadt Bad König

Nr. Bezeichnung	Ansatz 2022	Ansatz 2023	Finanzplan 2024	Finanzplan 2025	Finanzplan 2026	Bisher bereitgestellt	Gesamt Ein- und Auszahl.
34 36 Haushaltsunwirk. Auszahl.(u.a. fremde Finanzm.,							-1.722

Haushaltsplan Stadt Bad König

Produktbeschreibung Produkt 453701 Abfallbeseitigung			
Stadt Bad König			
Produktbereich	4	Bauen und Wohnen, Ver- und Entsorgung	
Produktgruppe	4537	Abfallwirtschaft	
Produkt	453701	Abfallbeseitigung	
Verantw. Organisationseinh.			
Abteilung 4 - Bauabteilung			
Kurzbeschreibung/Erläuterung			
Müllabfuhr, Umlage an MZVO, Müllsäcke, Betrieb Grünschnittsammelstelle			
Auftragsgrundlage			
Satzung MZVO, HAKA, KAG			
Ziele			
1. Allg. Entsorgungskosten 2. Allg. Förderung des Umweltbewusstseins 3. Beseitigung von Umweltschäden			
Zielgruppen			
Extern: Bürger, Gewerbetreibende Intern: Öffentliche Gebäude			
Steuerbarkeit		Hoch	Mittel
			X
Kennzahlen		Ergebnis 2021	Plan 2022
1. Anzahl der umweltrelevanten Maßnahmen			
Zugeordnete Kostenstellen	45370199	Allgemeine Kostenstelle Abfallbeseitigung	

Haushaltsplan Stadt Bad König

Teilergebnishaushalt Produkt 453701 Abfallbeseitigung					
Stadt Bad König					
Nr.	Konten	Bezeichnung	Haushaltsansatz		Ergebnis des Jahresabschlusses 2021
			2023	2022	
		Ordentliche Erträge			
01	50	Privatrechtliche Leistungsentgelte	-3.500	-5.000	-7.014
02	51	Öffentlich-rechtliche Leistungsentgelte	-899.000	-889.000	-888.372
03	548-549	Kostensatzleistungen und -erstattungen			
04	52	Bestandsveränderungen und aktivierte Eigenleistungen			
05	55	Steuern und steuerähnliche Erträge einschl. Erträge aus gesetzlichen Umlagen			
06	547	Erträge aus Transferleistungen			
07	540-543	Erträge aus Zuweisungen und Zuschüssen für lfd. Zwecke und allgemeine Umlagen			
08	546	Erträge aus der Auflösung von Sonderposten aus Investitionszuweisungen, -zuschüssen und Investitionsbeiträgen			
09	53	Sonstige ordentliche Erträge			
10		Summe der ordentlichen Erträge (Nr. 1 bis 9)	-902.500	-894.000	-895.387
		Ordentliche Aufwendungen			
11	62, 63, 640-643, 647-649, 65	Personalaufwendungen			
12	644-646	Versorgungsaufwendungen			
13	60, 61, 67-69	Aufwendungen für Sach- und Dienstleistungen	11.000	11.600	12.116
14	66	Abschreibungen			
15	71	Aufwendungen für Zuweisungen und Zuschüsse sowie besondere Finanzaufwendungen	890.000	880.000	883.200
16	73	Steueraufwendungen einschl. Aufwendungen aus gesetzlichen Umlageverpflichtungen			
17	72	Transferaufwendungen			
18	70, 74, 76	Sonstige ordentliche Aufwendungen			
19		Summe der ordentlichen Aufwendungen (Nr. 11 bis 18)	901.000	891.600	895.316
20		Verwaltungsergebnis (Nr. 10 ./ Nr. 19)	-1.500	-2.400	-71
21	56, 57	Finanzerträge			
22	77	Finanzaufwendungen			
23		Finanzergebnis (Nr. 21 bis Nr. 22)			
24		Ordentliches Ergebnis (Verwaltungsergebnis und Finanzergebnis Nr. 20 und Nr. 23)	-1.500	-2.400	-71
25	59	Außerordentliche Erträge			
26	79	Außerordentliche Aufwendungen			
27		Außerordentliches Ergebnis (Nr. 25 ./ Nr. 26)			
28		Jahresergebnis vor internen Leistungsbeziehungen (ordentliches Ergebnis und außerordentliches Ergebnis Nr. 24 und Nr. 27)	-1.500	-2.400	-71
29		Erlöse der internen Leistungsbeziehungen			
30		Kosten der internen Leistungsbeziehungen			
31		Ergebnis der internen Leistungsbeziehungen			
32		Jahresergebnis nach internen Leistungsbeziehungen	-1.500	-2.400	-71

Haushaltsplan Stadt Bad König

Teilfinanzhaushalt Produkt 453701 Abfallbeseitigung							
Stadt Bad König							
		Haushaltsansatz			Investitions- und Investitionsförderungsmaßnahmen		
Nr.	Bezeichnung	2023	Verpflichtungs-ermächtigungen	2022	Ergebnis des Jahresabschlusses 2021	Gesamtauszahlungsbedarf	davon bisher bereitgestellt
	Einzahlungen aus Investitionstätigkeit						
20	+ Einz. aus Investitionszuweis. und -zuschüssen sowie aus Investitionsbeiträgen						
21	+ Einz. aus Abgängen von Vermögensgegenständen des Sachanlagevermögens und des immateriellen Anlagevermögens						
22	+ Einz. aus Abgängen von Vermögensgegenständen des Finanzanlagevermögens						
	Einzahlungen aus Finanzierungstätigkeit						
31	+ Einz. aus der Aufnahme v. Krediten und wirtschaftlich vergleichbaren Vorgängen für Investitionen						
	Summe						
	Auszahlungen aus Investitionstätigkeit						
24	- Ausz. für den Erwerb von Grundstücken und Gebäuden						
25	- Ausz. für Baumaßnahmen						
26	- Ausz. für Investitionen in das sonstige Sachanlagevermögen und immaterielle Anlagevermögen davon: Ausz. aus gewährten Investitionszuweisungen und -zuschüssen						
27	- Ausz. für Investitionen in das Finanzanlagevermögen						
	Auszahlungen aus Finanzierungstätigkeit						
32	- Ausz. für die Tilgung von Krediten und wirtschaftlich vergleichbaren Vorgängen für Investitionen						
	Summe						
	Saldo (Einzahlungen ./ Auszahlungen)						

Haushaltsplan Stadt Bad König

Produktbeschreibung Produkt 453801 Abwasserbeseitigung			
Stadt Bad König			
Produktbereich	4	Bauen und Wohnen, Ver- und Entsorgung	
Produktgruppe	4538	Abwasserbeseitigung	
Produkt	453801	Abwasserbeseitigung	
Verantw. Organisationseinh.			
Abteilung 4 - Bauabteilung			
Kurzbeschreibung/Erläuterung			
Bau und Unterhaltung von Abwasserkanälen und Entsorgungseinrichtungen, Umlage an Abwasserverband Bad König			
Auftragsgrundlage			
EKVO, Entwässerungssatzung, Satzung des Abwasserverbandes			
Ziele			
1. Jährliche TV-Inspektionen 2. Kontinuierliche Kanalsanierung gemäß vorliegendem Sanierungskonzept 3. Regelmäßige Überprüfung der Abwassergebühren			
Zielgruppen			
Extern: Einwohner, Gewerbetreibende Intern: Öffentliche Gebäude			
Steuerbarkeit		Hoch	Mittel
			X
Kennzahlen		Ergebnis 2021	Plan 2022
1. Prüfberichte (EKVO)			
2. Deckungsgrad Abwasserbeseitigung			
Zugeordnete Kostenstellen	45380199	Allgemeine Kostenstelle Abwasserbeseitigung	

Haushaltsplan Stadt Bad König

Teilergebnishaushalt Produkt 453801 Abwasserbeseitigung					
Stadt Bad König					
Nr.	Konten	Bezeichnung	Haushaltsansatz		Ergebnis des Jahresabschlusses 2021
			2023	2022	
		Ordentliche Erträge			
01	50	Privatrechtliche Leistungsentgelte	-27.303	-27.303	-41.574
02	51	Öffentlich-rechtliche Leistungsentgelte	-1.695.395	-1.695.395	-1.782.579
03	548-549	Kostensatzleistungen und -erstattungen			
04	52	Bestandsveränderungen und aktivierte Eigenleistungen			
05	55	Steuern und steuerähnliche Erträge einschl. Erträge aus gesetzlichen Umlagen			
06	547	Erträge aus Transferleistungen			
07	540-543	Erträge aus Zuweisungen und Zuschüssen für lfd. Zwecke und allgemeine Umlagen			
08	546	Erträge aus der Auflösung von Sonderposten aus Investitionszuweisungen, -zuschüssen und Investitionsbeiträgen	-203.122	-203.863	-41.876
09	53	Sonstige ordentliche Erträge			
10		Summe der ordentlichen Erträge (Nr. 1 bis 9)	-1.925.820	-1.926.561	-1.866.029
		Ordentliche Aufwendungen			
11	62, 63, 640-643, 647-649, 65	Personalaufwendungen	56.730	55.600	46.693
12	644-646	Versorgungsaufwendungen			
13	60, 61, 67-69	Aufwendungen für Sach- und Dienstleistungen	424.868	414.868	1.509.179
14	66	Abschreibungen	247.503	187.439	161.856
15	71	Aufwendungen für Zuweisungen und Zuschüsse sowie besondere Finanzaufwendungen	1.200.000	1.200.000	
16	73	Steueraufwendungen einschl. Aufwendungen aus gesetzlichen Umlageverpflichtungen			
17	72	Transferaufwendungen			
18	70, 74, 76	Sonstige ordentliche Aufwendungen	210	210	210
19		Summe der ordentlichen Aufwendungen (Nr. 11 bis 18)	1.929.311	1.858.117	1.717.937
20		Verwaltungsergebnis (Nr. 10 ./ Nr. 19)	3.491	-68.444	-148.092
21	56, 57	Finanzerträge			
22	77	Finanzaufwendungen			
23		Finanzergebnis (Nr. 21 bis Nr. 22)			
24		Ordentliches Ergebnis (Verwaltungsergebnis und Finanzergebnis Nr. 20 und Nr. 23)	3.491	-68.444	-148.092
25	59	Außerordentliche Erträge			
26	79	Außerordentliche Aufwendungen			1
27		Außerordentliches Ergebnis (Nr. 25 ./ Nr. 26)			1
28		Jahresergebnis vor internen Leistungsbeziehungen (ordentliches Ergebnis und außerordentliches Ergebnis Nr. 24 und Nr. 27)	3.491	-68.444	-148.091
29		Erlöse der internen Leistungsbeziehungen			
30		Kosten der internen Leistungsbeziehungen	339.125	259.392	206.662
31		Ergebnis der internen Leistungsbeziehungen	339.125	259.392	206.662
32		Jahresergebnis nach internen Leistungsbeziehungen	342.616	190.948	58.571

Haushaltsplan Stadt Bad König

Teilfinanzhaushalt Produkt 453801 Abwasserbeseitigung							
Stadt Bad König							
		Haushaltsansatz			Investitions- und Investitionsförderungsmaßnahmen		
Nr.	Bezeichnung	2023	Verpflichtungs-ermächtigungen	2022	Ergebnis des Jahresabschlusses 2021	Gesamtauszahlungsbedarf	davon bisher bereitgestellt
	Einzahlungen aus Investitionstätigkeit						
20	+ Einz. aus Investitionszuweis. und -zuschüssen sowie aus Investitionsbeiträgen				27.593		
21	+ Einz. aus Abgängen von Vermögensgegenständen des Sachanlagevermögens und des immateriellen Anlagevermögens						
22	+ Einz. aus Abgängen von Vermögensgegenständen des Finanzanlagevermögens						
	Einzahlungen aus Finanzierungstätigkeit						
31	+ Einz. aus der Aufnahme v. Krediten und wirtschaftlich vergleichbaren Vorgängen für Investitionen						
	Summe				27.593		
	Auszahlungen aus Investitionstätigkeit						
24	- Ausz. für den Erwerb von Grundstücken und Gebäuden	-30.000		-170.000	-95.639	-580.000	-7.706.000
25	- Ausz. für Baumaßnahmen				-999.177		
26	- Ausz. für Investitionen in das sonstige Sachanlagevermögen und immaterielle Anlagevermögen davon: Ausz. aus gewährten Investitionszuweisungen und -zuschüssen						-1.500
27	- Ausz. für Investitionen in das Finanzanlagevermögen						
	Auszahlungen aus Finanzierungstätigkeit						
32	- Ausz. für die Tilgung von Krediten und wirtschaftlich vergleichbaren Vorgängen für Investitionen						
	Summe	-30.000		-170.000	-1.094.816	-580.000	-7.707.500
	Saldo (Einzahlungen ./ Auszahlungen)	-30.000		-170.000	-1.067.223	-580.000	-7.707.500

Haushaltsplan Stadt Bad König

Investitionen Produkt 453801 Abwasserbeseitigung							
Stadt Bad König							
Nr. Bezeichnung	Ansatz 2022	Ansatz 2023	Finanzplan 2024	Finanzplan 2025	Finanzplan 2026	Bisher bereitgestellt	Gesamt Ein- und Auszahl.
I2020/002 Ausbau Mainstraße (Kanal) 20 20 Einz.a.Inv.zuw.u.-zusch.s.a.Inv.beitr. 24 24 Ausz.f.d.Erwerb v.Grundstücken u.Gebäuden 25 25 Auszahlungen für Baumaßnahmen	-100.000 -100.000					-1.186.000 108.000 -1.294.000	-462.759 -462.759
I2020/005 Ausbau Am Trieb (Kanal) 24 24 Ausz.f.d.Erwerb v.Grundstücken u.Gebäuden			-50.000 -50.000	-200.000 -200.000			
I2021/016 Kanalsanierung L3318 Ober-Kinzig 24 24 Ausz.f.d.Erwerb v.Grundstücken u.Gebäuden 25 25 Auszahlungen für Baumaßnahmen					-300.000 -300.000	-755.000 -755.000	-286.494 -286.494
I2023/020 Ausbau Parkstraße (Kanal) 24 24 Ausz.f.d.Erwerb v.Grundstücken u.Gebäuden				-32.000 -32.000	-64.000 -64.000		
I2023/023 Ausbau Berggartenstraße (Kanal) 24 24 Ausz.f.d.Erwerb v.Grundstücken u.Gebäuden				-93.000 -93.000	-186.000 -186.000		
I226 Sanierung Kanalnetz ab 2012 20 20 Einz.a.Inv.zuw.u.-zusch.s.a.Inv.beitr. 24 24 Ausz.f.d.Erwerb v.Grundstücken u.Gebäuden 25 25 Auszahlungen für Baumaßnahmen	-60.000 -60.000	-30.000 -30.000	-30.000 -30.000	-30.000 -30.000	-30.000 -30.000	-2.441.500 -2.441.500	-2.698.559 10.439 -637.455 -2.061.104
I806/2018 Kanalerneuerung Waldstraße 24 24 Ausz.f.d.Erwerb v.Grundstücken u.Gebäuden 25 25 Auszahlungen für Baumaßnahmen						-2.429.800 -2.429.800	-1.394.301 -1.394.301
I927/2019 Abwasser "In den Schafäckern" 24 24 Ausz.f.d.Erwerb v.Grundstücken u.Gebäuden 25 25 Auszahlungen für Baumaßnahmen	-10.000 -10.000					-169.700 -169.700	-255.405 -255.405

Haushaltsplan Stadt Bad König

Produktbeschreibung Produkt 454101 Gemeindestraßen			
Stadt Bad König			
Produktbereich	4	Bauen und Wohnen, Ver- und Entsorgung	
Produktgruppe	4541	Gemeindestraßen	
Produkt	454101	Gemeindestraßen	
Verantw. Organisationseinh.			
Abteilung 4 - Bauabteilung			
Kurzbeschreibung/Erläuterung			
Bau und Unterhaltungsmaßnahmen an Stadtstraßen, Wegen und Plätzen, Betrieb der Straßenbeleuchtung			
Auftragsgrundlage			
Hessisches Straßengesetz, BauGB			
Ziele			
1. Brückensanierungen 2. Grundhafte Sanierung/Neubau mangelhafter Stadtstraßen 3. Erstellung und regelmäßige Pflege des Straßenkatasters/Zustandsklassifizierung 4. Risseverpressung (40.000 € jährlich)			
Zielgruppen			
Extern: Einwohner, Gewerbetreibende, Gäste			
Steuerbarkeit		Hoch	Mittel
	X		
Kennzahlen		Ergebnis 2021	Plan 2022
1. Relation Abschreibungssumme/Unterhaltungskosten			
Zugeordnete Kostenstellen	45410101	Straßennetz Bad König	
	45410102	Straßennetz Etzen-Gesäß	
	45410103	Straßennetz Fürstengrund	
	45410104	Straßennetz Kimbach	
	45410105	Straßennetz Momart	
	45410106	Straßennetz Nieder-Kinzig	
	45410107	Straßennetz Ober-Kinzig	
	45410108	Straßennetz Zell	
	45410109	Brückenbauwerke	
	45410110	Winterdienst	
	45410111	Straßenbeleuchtung	
	45410199	Allgemeine Kostenstelle Gemeindestraßen	

Haushaltsplan Stadt Bad König

Teilergebnishaushalt Produkt 454101 Gemeindestraßen					
Stadt Bad König					
Nr.	Konten	Bezeichnung	Haushaltsansatz		Ergebnis des Jahresabschlusses 2021
			2023	2022	
		Ordentliche Erträge			
01	50	Privatrechtliche Leistungsentgelte			
02	51	Öffentlich-rechtliche Leistungsentgelte			
03	548-549	Kostensatzleistungen und -erstattungen			
04	52	Bestandsveränderungen und aktivierte Eigenleistungen			
05	55	Steuern und steuerähnliche Erträge einschl. Erträge aus gesetzlichen Umlagen			
06	547	Erträge aus Transferleistungen			
07	540-543	Erträge aus Zuweisungen und Zuschüssen für lfd. Zwecke und allgemeine Umlagen		-220.000	
08	546	Erträge aus der Auflösung von Sonderposten aus Investitionszuweisungen, -zuschüssen und Investitionsbeiträgen	-96.173	-113.915	-99.977
09	53	Sonstige ordentliche Erträge			
10		Summe der ordentlichen Erträge (Nr. 1 bis 9)	-96.173	-333.915	-99.977
		Ordentliche Aufwendungen			
11	62, 63, 640-643, 647-649, 65	Personalaufwendungen	75.650	73.400	63.533
12	644-646	Versorgungsaufwendungen			
13	60, 61, 67-69	Aufwendungen für Sach- und Dienstleistungen	623.277	729.277	503.378
14	66	Abschreibungen	172.758	190.635	172.627
15	71	Aufwendungen für Zuweisungen und Zuschüsse sowie besondere Finanzaufwendungen		5.000	
16	73	Steueraufwendungen einschl. Aufwendungen aus gesetzlichen Umlageverpflichtungen			
17	72	Transferaufwendungen			
18	70, 74, 76	Sonstige ordentliche Aufwendungen			
19		Summe der ordentlichen Aufwendungen (Nr. 11 bis 18)	871.685	998.312	739.538
20		Verwaltungsergebnis (Nr. 10 ./ Nr. 19)	775.512	664.397	639.561
21	56, 57	Finanzerträge			
22	77	Finanzaufwendungen			
23		Finanzergebnis (Nr. 21 bis Nr. 22)			
24		Ordentliches Ergebnis (Verwaltungsergebnis und Finanzergebnis Nr. 20 und Nr. 23)	775.512	664.397	639.561
25	59	Außerordentliche Erträge			
26	79	Außerordentliche Aufwendungen			-96
27		Außerordentliches Ergebnis (Nr. 25 ./ Nr. 26)			-96
28		Jahresergebnis vor internen Leistungsbeziehungen (ordentliches Ergebnis und außerordentliches Ergebnis Nr. 24 und Nr. 27)	775.512	664.397	639.465
29		Erlöse der internen Leistungsbeziehungen			
30		Kosten der internen Leistungsbeziehungen	51.560	51.560	54.717
31		Ergebnis der internen Leistungsbeziehungen	51.560	51.560	54.717
32		Jahresergebnis nach internen Leistungsbeziehungen	827.072	715.957	694.182

Haushaltsplan Stadt Bad König

Teilfinanzhaushalt Produkt 454101 Gemeindestraßen							
Stadt Bad König							
		Haushaltsansatz			Investitions- und Investitionsförderungsmaßnahmen		
Nr.	Bezeichnung	2023	Verpflichtungs-ermächtigungen	2022	Ergebnis des Jahresabschlusses 2021	Gesamtauszahlungsbedarf	davon bisher bereitgestellt
	Einzahlungen aus Investitionstätigkeit						
20	+ Einz. aus Investitionszuweis. und -zuschüssen sowie aus Investitionsbeiträgen	452.500					
21	+ Einz. aus Abgängen von Vermögensgegenständen des Sachanlagevermögens und des immateriellen Anlagevermögens						
22	+ Einz. aus Abgängen von Vermögensgegenständen des Finanzanlagevermögens						
	Einzahlungen aus Finanzierungstätigkeit						
31	+ Einz. aus der Aufnahme v. Krediten und wirtschaftlich vergleichbaren Vorgängen für Investitionen						
	Summe	452.500					
	Auszahlungen aus Investitionstätigkeit						
24	- Ausz. für den Erwerb von Grundstücken und Gebäuden	-140.000		-360.000			-695.102
25	- Ausz. für Baumaßnahmen	-30.500		-45.000	-44.561	-436.000	-3.200.920
26	- Ausz. für Investitionen in das sonstige Sachanlagevermögen und immaterielle Anlagevermögen davon: Ausz. aus gewährten Investitionszuweisungen und -zuschüssen						-27.900
27	- Ausz. für Investitionen in das Finanzanlagevermögen						
	Auszahlungen aus Finanzierungstätigkeit						
32	- Ausz. für die Tilgung von Krediten und wirtschaftlich vergleichbaren Vorgängen für Investitionen						
	Summe	-170.500		-405.000	-44.561	-436.000	-3.923.922
	Saldo (Einzahlungen ./ Auszahlungen)	282.000		-405.000	-44.561	-436.000	-3.923.922

Haushaltsplan Stadt Bad König

Investitionen Produkt 454101 Gemeindestraßen							
Stadt Bad König							
Nr. Bezeichnung	Ansatz 2022	Ansatz 2023	Finanzplan 2024	Finanzplan 2025	Finanzplan 2026	Bisher bereitgestellt	Gesamt Ein- und Auszahl.
I007/2009 Geringwertige Wirtschaftsgüter Bauhof 26 26 Ausz.f.Invest.i.d.sonst.Sachanl.vermögen							-339 -339
I2020/001 Ausbau Mainstraße (Straße) 20 20 Einz.a.Inv.zuw.u.-zusch.s.a.Inv.beitr. 25 25 Auszahlungen für Baumaßnahmen						-493.225 1.479.675 -1.972.900	-434.012 -434.012
I2020/004 Ausbau Am Trieb (Straße) 25 25 Auszahlungen für Baumaßnahmen			-44.000 -44.000	-176.000 -176.000			
I2022/029 Kompletterneuerung Brückenbauwerk Bleichstraße 24 24 Ausz.f.d.Erwerb v.Grundstücken u.Gebäuden 25 25 Auszahlungen für Baumaßnahmen	-360.000 -360.000	-140.000 -140.000				-500.000 -500.000	-2.968 -2.968
I2022/034 Sanierung Straße Waldstraße 25 25 Auszahlungen für Baumaßnahmen		-30.500 -30.500				-30.500 -30.500	-253.735 -253.735
I2023/018 Verkehrsanlagen Sanierung L3318 Ober-Kinzig 25 25 Auszahlungen für Baumaßnahmen					-40.000 -40.000		
I2023/021 Ausbau Parkstraße (Straße) 25 25 Auszahlungen für Baumaßnahmen				-37.000 -37.000	-74.000 -74.000		
I2023/024 Ausbau Berggartenstraße (Straße) 25 25 Auszahlungen für Baumaßnahmen				-161.000 -161.000	-322.000 -322.000		
I926/2019 Straßenbau "In den Schafäckern" 20 20 Einz.a.Inv.zuw.u.-zusch.s.a.Inv.beitr. 25 25 Auszahlungen für Baumaßnahmen	-45.000 -45.000					-83.258 153.030 -236.288	-111.917 -111.917

Haushaltsplan Stadt Bad König

Produktbeschreibung			
Produkt 454601 Betrieb von Parkplätzen und P+R-Plätzen			
Stadt Bad König			
Produktbereich	4	Bauen und Wohnen, Ver- und Entsorgung	
Produktgruppe	4546	Parkeinrichtungen	
Produkt	454601	Betrieb von Parkplätzen und P+R-Plätzen	
Verantw. Organisationseinh.			
Abteilung 4 - Bauabteilung			
Kurzbeschreibung/Erläuterung			
Baun und Utherhaltungsmaßnahmen für Parkplätze, Erhebung von Parkgebühren			
Auftragsgrundlage			
Beschlüsse der städtischen Gremien			
Ziele			
1. Instandhaltungs- und Säuberungsmaßnahmen			
2. Sicherstellung der Verkehrssicherheit			
Zielgruppen			
Extern: Einwohner, gewerbetreibende, Gäste			
Steuerbarkeit		Hoch	Mittel
	X		
Kennzahlen		Ergebnis 2021	Plan 2022
1. Relation Abschreibesumme/Unterhaltungsaufwand			
Zugeordnete Kostenstellen	45460101	Gebührenfreie Parkplätze	
	45460102	Gebührenpflichtige Parkplätze	
	45460103	Fahrradboxen / E-Bike Ladestation	
	45460199	Allgemeine Kostenstelle Parkplätze	

Haushaltsplan Stadt Bad König

Teilergebnishaushalt Produkt 454601 Betrieb von Parkplätzen und P+R-Plätzen

Stadt Bad König

		Haushaltsansatz			Ergebnis des Jahresabschlusses 2021
Nr.	Konten	Bezeichnung	2023	2022	
		Ordentliche Erträge			
01	50	Privatrechtliche Leistungsentgelte			
02	51	Öffentlich-rechtliche Leistungsentgelte	-28.000	-23.500	-25.173
03	548-549	Kostensatzleistungen und -erstattungen			
04	52	Bestandsveränderungen und aktivierte Eigenleistungen			
05	55	Steuern und steuerähnliche Erträge einschl. Erträge aus gesetzlichen Umlagen			
06	547	Erträge aus Transferleistungen			
07	540-543	Erträge aus Zuweisungen und Zuschüssen für lfd. Zwecke und allgemeine Umlagen			
08	546	Erträge aus der Auflösung von Sonderposten aus Investitionszuweisungen, -zuschüssen und Investitionsbeiträgen	-23.500	-23.500	-23.500
09	53	Sonstige ordentliche Erträge	-39.750	-38.850	-40.345
10		Summe der ordentlichen Erträge (Nr. 1 bis 9)	-91.250	-85.850	-89.018
		Ordentliche Aufwendungen			
11	62, 63, 640-643, 647-649, 65	Personalaufwendungen			
12	644-646	Versorgungsaufwendungen			
13	60, 61, 67-69	Aufwendungen für Sach- und Dienstleistungen	16.100	22.600	8.971
14	66	Abschreibungen	34.439	34.500	34.439
15	71	Aufwendungen für Zuweisungen und Zuschüsse sowie besondere Finanzaufwendungen			
16	73	Steueraufwendungen einschl. Aufwendungen aus gesetzlichen Umlageverpflichtungen			
17	72	Transferaufwendungen			
18	70, 74, 76	Sonstige ordentliche Aufwendungen	1.235	1.235	1.235
19		Summe der ordentlichen Aufwendungen (Nr. 11 bis 18)	51.774	58.335	44.644
20		Verwaltungsergebnis (Nr. 10 ./ Nr. 19)	-39.476	-27.515	-44.374
21	56, 57	Finanzerträge			
22	77	Finanzaufwendungen			
23		Finanzergebnis (Nr. 21 bis Nr. 22)			
24		Ordentliches Ergebnis (Verwaltungsergebnis und Finanzergebnis Nr. 20 und Nr. 23)	-39.476	-27.515	-44.374
25	59	Außerordentliche Erträge			-25
26	79	Außerordentliche Aufwendungen			
27		Außerordentliches Ergebnis (Nr. 25 ./ Nr. 26)			-25
28		Jahresergebnis vor internen Leistungsbeziehungen (ordentliches Ergebnis und außerordentliches Ergebnis Nr. 24 und Nr. 27)	-39.476	-27.515	-44.399
29		Erlöse der internen Leistungsbeziehungen			
30		Kosten der internen Leistungsbeziehungen	30.503	11.057	10.948
31		Ergebnis der internen Leistungsbeziehungen	30.503	11.057	10.948
32		Jahresergebnis nach internen Leistungsbeziehungen	-8.973	-16.458	-33.451

Haushaltsplan Stadt Bad König

Teilfinanzhaushalt Produkt 454601 Betrieb von Parkplätzen und P+R-Plätzen							
Stadt Bad König							
		Haushaltsansatz			Investitions- und Investitionsförderungsmaßnahmen		
Nr.	Bezeichnung	2023	Verpflichtungs-ermächtigungen	2022	Ergebnis des Jahresabschlusses 2021	Gesamtauszahlungsbedarf	davon bisher bereitgestellt
	Einzahlungen aus Investitionstätigkeit						
20	+ Einz. aus Investitionszuweis. und -zuschüssen sowie aus Investitionsbeiträgen				9.000		
21	+ Einz. aus Abgängen von Vermögensgegenständen des Sachanlagevermögens und des immateriellen Anlagevermögens						
22	+ Einz. aus Abgängen von Vermögensgegenständen des Finanzanlagevermögens						
	Einzahlungen aus Finanzierungstätigkeit						
31	+ Einz. aus der Aufnahme v. Krediten und wirtschaftlich vergleichbaren Vorgängen für Investitionen						
	Summe				9.000		
	Auszahlungen aus Investitionstätigkeit						
24	- Ausz. für den Erwerb von Grundstücken und Gebäuden			-150.000	-2.500		-306.000
25	- Ausz. für Baumaßnahmen						
26	- Ausz. für Investitionen in das sonstige Sachanlagevermögen und immaterielle Anlagevermögen davon: Ausz. aus gewährten Investitionszuweisungen und -zuschüssen						-4.900
27	- Ausz. für Investitionen in das Finanzanlagevermögen						
	Auszahlungen aus Finanzierungstätigkeit						
32	- Ausz. für die Tilgung von Krediten und wirtschaftlich vergleichbaren Vorgängen für Investitionen						
	Summe			-150.000	-2.500		-310.900
	Saldo (Einzahlungen ./ Auszahlungen)			-150.000	6.500		-310.900

Haushaltsplan Stadt Bad König

Investitionen
Produkt 454601 Betrieb von Parkplätzen und P+R-Plätzen

Stadt Bad König

Nr. Bezeichnung	Ansatz 2022	Ansatz 2023	Finanzplan 2024	Finanzplan 2025	Finanzplan 2026	Bisher bereitgestellt	Gesamt Ein- und Auszahl.
I2021/031 Wohnmobil-Stellplatz Odenwald-Therme	-150.000					-150.000	-66.289
20 20 Einz.a.Inv.zuw.u.-zusch.s.a.Inv.beitr.							2.529
24 24 Ausz.f.d.Erwerb v.Grundstücken u.Gebäuden	-150.000					-150.000	-68.818

Haushaltsplan Stadt Bad König

Produktbeschreibung Produkt 454701 Betrieb des Stadtbusses			
Stadt Bad König			
Produktbereich	4	Bauen und Wohnen, Ver- und Entsorgung	
Produktgruppe	4547	ÖPNV	
Produkt	454701	Betrieb des Stadtbusses	
Verantw. Organisationseinh.			
Abteilung 3 - Ordnungsamt			
Kurzbeschreibung/Erläuterung			
Betrieb des Stadtbusverkehrs in der Kernstadt Bad König			
Auftragsgrundlage			
Beschluss der städtischen Gremien			
Ziele			
1. Gewährleistung des öffentlichen Personennahverkehrs			
Zielgruppen			
Extern: Einwohner, Gäste			
Steuerbarkeit	Hoch	Mittel	Gering
		X	
Kennzahlen	Ergebnis 2021	Plan 2022	Plan 2023
1. Fahrgastaufkommen			
2. Städtischer Anteil an den Gesamtkosten			

Haushaltsplan Stadt Bad König

Teilergebnishaushalt Produkt 454701 Betrieb des Stadtbusses

Stadt Bad König

		Haushaltsansatz			Ergebnis des Jahresabschlusses 2021
Nr.	Konten	Bezeichnung	2023	2022	
		Ordentliche Erträge			
01	50	Privatrechtliche Leistungsentgelte			
02	51	Öffentlich-rechtliche Leistungsentgelte			
03	548-549	Kostensatzleistungen und -erstattungen			
04	52	Bestandsveränderungen und aktivierte Eigenleistungen			
05	55	Steuern und steuerähnliche Erträge einschl. Erträge aus gesetzlichen Umlagen			
06	547	Erträge aus Transferleistungen			
07	540-543	Erträge aus Zuweisungen und Zuschüssen für lfd. Zwecke und allgemeine Umlagen			
08	546	Erträge aus der Auflösung von Sonderposten aus Investitionszuweisungen, -zuschüssen und Investitionsbeiträgen			
09	53	Sonstige ordentliche Erträge			
10		Summe der ordentlichen Erträge (Nr. 1 bis 9)			
		Ordentliche Aufwendungen			
11	62, 63, 640-643, 647-649, 65	Personalaufwendungen			
12	644-646	Versorgungsaufwendungen			
13	60, 61, 67-69	Aufwendungen für Sach- und Dienstleistungen			
14	66	Abschreibungen			
15	71	Aufwendungen für Zuweisungen und Zuschüsse sowie besondere Finanzaufwendungen			
16	73	Steueraufwendungen einschl. Aufwendungen aus gesetzlichen Umlageverpflichtungen			
17	72	Transferaufwendungen			
18	70, 74, 76	Sonstige ordentliche Aufwendungen			
19		Summe der ordentlichen Aufwendungen (Nr. 11 bis 18)			
20		Verwaltungsergebnis (Nr. 10 ./ Nr. 19)			
21	56, 57	Finanzerträge			
22	77	Finanzaufwendungen			
23		Finanzergebnis (Nr. 21 bis Nr. 22)			
24		Ordentliches Ergebnis (Verwaltungsergebnis und Finanzergebnis Nr. 20 und Nr. 23)			
25	59	Außerordentliche Erträge			
26	79	Außerordentliche Aufwendungen			
27		Außerordentliches Ergebnis (Nr. 25 ./ Nr. 26)			
28		Jahresergebnis vor internen Leistungsbeziehungen (ordentliches Ergebnis und außerordentliches Ergebnis Nr. 24 und Nr. 27)			
29		Erlöse der internen Leistungsbeziehungen			
30		Kosten der internen Leistungsbeziehungen			
31		Ergebnis der internen Leistungsbeziehungen			
32		Jahresergebnis nach internen Leistungsbeziehungen			

Haushaltsplan Stadt Bad König

Teilfinanzhaushalt Produkt 454701 Betrieb des Stadtbusses							
Stadt Bad König							
		Haushaltsansatz			Investitions- und Investitionsförderungsmaßnahmen		
Nr.	Bezeichnung	2023	Verpflichtungs-ermächtigungen	2022	Ergebnis des Jahresabschlusses 2021	Gesamtauszahlungsbedarf	davon bisher bereitgestellt
	Einzahlungen aus Investitionstätigkeit						
20	+ Einz. aus Investitionszuweis. und -zuschüssen sowie aus Investitionsbeiträgen						
21	+ Einz. aus Abgängen von Vermögensgegenständen des Sachanlagevermögens und des immateriellen Anlagevermögens						
22	+ Einz. aus Abgängen von Vermögensgegenständen des Finanzanlagevermögens						
	Einzahlungen aus Finanzierungstätigkeit						
31	+ Einz. aus der Aufnahme v. Krediten und wirtschaftlich vergleichbaren Vorgängen für Investitionen						
	Summe						
	Auszahlungen aus Investitionstätigkeit						
24	- Ausz. für den Erwerb von Grundstücken und Gebäuden						
25	- Ausz. für Baumaßnahmen						
26	- Ausz. für Investitionen in das sonstige Sachanlagevermögen und immaterielle Anlagevermögen davon: Ausz. aus gewährten Investitionszuweisungen und -zuschüssen						
27	- Ausz. für Investitionen in das Finanzanlagevermögen						
	Auszahlungen aus Finanzierungstätigkeit						
32	- Ausz. für die Tilgung von Krediten und wirtschaftlich vergleichbaren Vorgängen für Investitionen						
	Summe						
	Saldo (Einzahlungen ./ Auszahlungen)						

Haushaltsplan Stadt Bad König

Produktbeschreibung		
Produkt 454702 ÖPNV		
Stadt Bad König		
Produktbereich	4	Bauen und Wohnen, Ver- und Entsorgung
Produktgruppe	4547	ÖPNV
Produkt	454702	ÖPNV
Zugeordnete Kostenstellen	45470201	ÖPNV

Haushaltsplan Stadt Bad König

Teilergebnishaushalt Produkt 454702 ÖPNV

Stadt Bad König

		Haushaltsansatz			Ergebnis des Jahresabschlusses 2021
Nr.	Konten	Bezeichnung	2023	2022	
		Ordentliche Erträge			
01	50	Privatrechtliche Leistungsentgelte			
02	51	Öffentlich-rechtliche Leistungsentgelte			
03	548-549	Kostensatzleistungen und -erstattungen			
04	52	Bestandsveränderungen und aktivierte Eigenleistungen			
05	55	Steuern und steuerähnliche Erträge einschl. Erträge aus gesetzlichen Umlagen			
06	547	Erträge aus Transferleistungen			
07	540-543	Erträge aus Zuweisungen und Zuschüssen für lfd. Zwecke und allgemeine Umlagen			
08	546	Erträge aus der Auflösung von Sonderposten aus Investitionszuweisungen, -zuschüssen und Investitionsbeiträgen			
09	53	Sonstige ordentliche Erträge			
10		Summe der ordentlichen Erträge (Nr. 1 bis 9)			
		Ordentliche Aufwendungen			
11	62, 63, 640-643, 647-649, 65	Personalaufwendungen			
12	644-646	Versorgungsaufwendungen			
13	60, 61, 67-69	Aufwendungen für Sach- und Dienstleistungen	25.715	270	2.711
14	66	Abschreibungen			
15	71	Aufwendungen für Zuweisungen und Zuschüsse sowie besondere Finanzaufwendungen	2.500		
16	73	Steueraufwendungen einschl. Aufwendungen aus gesetzlichen Umlageverpflichtungen			
17	72	Transferaufwendungen			
18	70, 74, 76	Sonstige ordentliche Aufwendungen	322	350	322
19		Summe der ordentlichen Aufwendungen (Nr. 11 bis 18)	28.537	620	3.033
20		Verwaltungsergebnis (Nr. 10 ./ Nr. 19)	28.537	620	3.033
21	56, 57	Finanzerträge			
22	77	Finanzaufwendungen			
23		Finanzergebnis (Nr. 21 bis Nr. 22)			
24		Ordentliches Ergebnis (Verwaltungsergebnis und Finanzergebnis Nr. 20 und Nr. 23)	28.537	620	3.033
25	59	Außerordentliche Erträge			
26	79	Außerordentliche Aufwendungen			
27		Außerordentliches Ergebnis (Nr. 25 ./ Nr. 26)			
28		Jahresergebnis vor internen Leistungsbeziehungen (ordentliches Ergebnis und außerordentliches Ergebnis Nr. 24 und Nr. 27)	28.537	620	3.033
29		Erlöse der internen Leistungsbeziehungen			
30		Kosten der internen Leistungsbeziehungen			
31		Ergebnis der internen Leistungsbeziehungen			
32		Jahresergebnis nach internen Leistungsbeziehungen	28.537	620	3.033

Haushaltsplan Stadt Bad König

Teilfinanzhaushalt Produkt 454702 ÖPNV							
Stadt Bad König							
		Haushaltsansatz			Investitions- und Investitionsförderungsmaßnahmen		
Nr.	Bezeichnung	2023	Verpflichtungs-ermächtigungen	2022	Ergebnis des Jahresabschlusses 2021	Gesamtauszahlungsbedarf	davon bisher bereitgestellt
	Einzahlungen aus Investitionstätigkeit						
20	+ Einz. aus Investitionszuweis. und -zuschüssen sowie aus Investitionsbeiträgen						
21	+ Einz. aus Abgängen von Vermögensgegenständen des Sachanlagevermögens und des immateriellen Anlagevermögens						
22	+ Einz. aus Abgängen von Vermögensgegenständen des Finanzanlagevermögens						
	Einzahlungen aus Finanzierungstätigkeit						
31	+ Einz. aus der Aufnahme v. Krediten und wirtschaftlich vergleichbaren Vorgängen für Investitionen						
	Summe						
	Auszahlungen aus Investitionstätigkeit						
24	- Ausz. für den Erwerb von Grundstücken und Gebäuden						-46.150
25	- Ausz. für Baumaßnahmen						
26	- Ausz. für Investitionen in das sonstige Sachanlagevermögen und immaterielle Anlagevermögen davon: Ausz. aus gewährten Investitionszuweisungen und -zuschüssen						
27	- Ausz. für Investitionen in das Finanzanlagevermögen						
	Auszahlungen aus Finanzierungstätigkeit						
32	- Ausz. für die Tilgung von Krediten und wirtschaftlich vergleichbaren Vorgängen für Investitionen						
	Summe						-46.150
	Saldo (Einzahlungen ./ Auszahlungen)						-46.150

Haushaltsplan Stadt Bad König

Produktbeschreibung Produkt 455101 Heimatpflege			
Stadt Bad König			
Produktbereich	4	Bauen und Wohnen, Ver- und Entsorgung	
Produktgruppe	4551	Öffentliches Grün, Landschaftsbau	
Produkt	455101	Heimatpflege	
Verantw. Organisationseinh.			
Abteilung 4 - Bauabteilung			
Kurzbeschreibung/Erläuterung			
Pflege der öffentlichen Grünflächen, Naturparkanlagen			
Auftragsgrundlage			
Hessisches Naturschutzgesetz, Hessisches Wassergesetz			
Ziele			
1. Pflanzen, Bänke, Papierkörbe (10.000 €) 2. Überprüfung weiterer Gestaltungsmöglichkeiten öffentlicher Grünflächen 3. Mitarbeit im Geo-Naturpark Odenwald-Bergstraße			
Zielgruppen			
Extern: Einwohner, Gäste			
Steuerbarkeit		Hoch	Mittel
	X		
Kennzahlen		Ergebnis 2021	Plan 2022
1. Auswertung der Wochenberichte im Bauhof			
Zugeordnete Kostenstellen	45510101	Heimatpflege	

Haushaltsplan Stadt Bad König

Teilergebnishaushalt Produkt 455101 Heimatpflege					
Stadt Bad König					
Nr.	Konten	Bezeichnung	Haushaltsansatz		Ergebnis des Jahresabschlusses 2021
			2023	2022	
		Ordentliche Erträge			
01	50	Privatrechtliche Leistungsentgelte		-500	-1.687
02	51	Öffentlich-rechtliche Leistungsentgelte			
03	548-549	Kostensatzleistungen und -erstattungen			
04	52	Bestandsveränderungen und aktivierte Eigenleistungen			-5.813
05	55	Steuern und steuerähnliche Erträge einschl. Erträge aus gesetzlichen Umlagen			
06	547	Erträge aus Transferleistungen			
07	540-543	Erträge aus Zuweisungen und Zuschüssen für lfd. Zwecke und allgemeine Umlagen	-1.000	-1.000	-3.982
08	546	Erträge aus der Auflösung von Sonderposten aus Investitionszuweisungen, -zuschüssen und Investitionsbeiträgen	-554	-2.500	-554
09	53	Sonstige ordentliche Erträge			
10		Summe der ordentlichen Erträge (Nr. 1 bis 9)	-1.554	-4.000	-12.036
		Ordentliche Aufwendungen			
11	62, 63, 640-643, 647-649, 65	Personalaufwendungen	316.450	315.800	294.997
12	644-646	Versorgungsaufwendungen			
13	60, 61, 67-69	Aufwendungen für Sach- und Dienstleistungen	24.080	22.280	33.517
14	66	Abschreibungen	1.230	3.500	4.621
15	71	Aufwendungen für Zuweisungen und Zuschüsse sowie besondere Finanzaufwendungen			
16	73	Steueraufwendungen einschl. Aufwendungen aus gesetzlichen Umlageverpflichtungen			
17	72	Transferaufwendungen			
18	70, 74, 76	Sonstige ordentliche Aufwendungen			
19		Summe der ordentlichen Aufwendungen (Nr. 11 bis 18)	341.760	341.580	333.135
20		Verwaltungsergebnis (Nr. 10 ./ Nr. 19)	340.206	337.580	321.099
21	56, 57	Finanzerträge			
22	77	Finanzaufwendungen			
23		Finanzergebnis (Nr. 21 bis Nr. 22)			
24		Ordentliches Ergebnis (Verwaltungsergebnis und Finanzergebnis Nr. 20 und Nr. 23)	340.206	337.580	321.099
25	59	Außerordentliche Erträge			-633
26	79	Außerordentliche Aufwendungen			
27		Außerordentliches Ergebnis (Nr. 25 ./ Nr. 26)			-633
28		Jahresergebnis vor internen Leistungsbeziehungen (ordentliches Ergebnis und außerordentliches Ergebnis Nr. 24 und Nr. 27)	340.206	337.580	320.466
29		Erlöse der internen Leistungsbeziehungen			
30		Kosten der internen Leistungsbeziehungen	82.816	80.409	84.950
31		Ergebnis der internen Leistungsbeziehungen	82.816	80.409	84.950
32		Jahresergebnis nach internen Leistungsbeziehungen	423.022	417.989	405.416

Haushaltsplan Stadt Bad König

Teilfinanzhaushalt Produkt 455101 Heimatpflege							
Stadt Bad König							
		Haushaltsansatz			Investitions- und Investitionsförderungsmaßnahmen		
Nr.	Bezeichnung	2023	Verpflichtungs-ermächtigungen	2022	Ergebnis des Jahresabschlusses 2021	Gesamtauszahlungsbedarf	davon bisher bereitgestellt
	Einzahlungen aus Investitionstätigkeit						
20	+ Einz. aus Investitionszuweis. und -zuschüssen sowie aus Investitionsbeiträgen				18.490		
21	+ Einz. aus Abgängen von Vermögensgegenständen des Sachanlagevermögens und des immateriellen Anlagevermögens						
22	+ Einz. aus Abgängen von Vermögensgegenständen des Finanzanlagevermögens						
	Einzahlungen aus Finanzierungstätigkeit						
31	+ Einz. aus der Aufnahme v. Krediten und wirtschaftlich vergleichbaren Vorgängen für Investitionen						
	Summe				18.490		
	Auszahlungen aus Investitionstätigkeit						
24	- Ausz. für den Erwerb von Grundstücken und Gebäuden						-9.200
25	- Ausz. für Baumaßnahmen				-24.657		
26	- Ausz. für Investitionen in das sonstige Sachanlagevermögen und immaterielle Anlagevermögen davon: Ausz. aus gewährten Investitionszuweisungen und -zuschüssen	-2.000		-5.500		-1.500	-14.600
27	- Ausz. für Investitionen in das Finanzanlagevermögen						
	Auszahlungen aus Finanzierungstätigkeit						
32	- Ausz. für die Tilgung von Krediten und wirtschaftlich vergleichbaren Vorgängen für Investitionen						
	Summe	-2.000		-5.500	-24.657	-1.500	-23.800
	Saldo (Einzahlungen ./ Auszahlungen)	-2.000		-5.500	-6.167	-1.500	-23.800

Haushaltsplan Stadt Bad König

Investitionen
Produkt 455101 Heimatpflege

Stadt Bad König

Nr. Bezeichnung	Ansatz 2022	Ansatz 2023	Finanzplan 2024	Finanzplan 2025	Finanzplan 2026	Bisher bereitgestellt	Gesamt Ein- und Auszahl.
I009/2009 Naturparkmaßnahmen	-5.500	-2.000	-1.500	-1.500	-1.500	-23.800	-7.450
24 24 Ausz.f.d.Erwerb v.Grundstücken u.Gebäuden						-9.200	-4.354
26 26 Ausz.f.Invest.i.d.sonst.Sachanl.vermögen	-5.500	-2.000	-1.500	-1.500	-1.500	-14.600	-3.096

Haushaltsplan Stadt Bad König

Produktbeschreibung Produkt 455201 Bach- und Flussläufe			
Stadt Bad König			
Produktbereich	4	Bauen und Wohnen, Ver- und Entsorgung	
Produktgruppe	4552	Öffentliche Gewässer/Wasserbauliche Anlagen	
Produkt	455201	Bach- und Flussläufe	
Verantw. Organisationseinh.			
Abteilung 4 - Bauabteilung			
Kurzbeschreibung/Erläuterung			
Gewässerpflege, Unterhaltung der wasserbaulichen Anlagen, Zuweisungen an den Wasserverband Mümling			
Auftragsgrundlage			
Hessisches Naturschutzgesetz, Hessisches Wassergesetz			
Ziele			
1. Umsetzung der Wasserrahmen-Richtlinien 2. Naturkonforme extensive Pflege der Kleingewässer, Teiche und Bachläufe 3. Renaturierung von Wasserläufen 4. Erhaltung von Mümlingauen			
Zielgruppen			
Extern: Einwohner, Gäste			
Steuerbarkeit		Hoch	Mittel
	X		
Kennzahlen		Ergebnis 2021	Plan 2022
1. Ergebnisprotokolle Gewässerschau			
Zugeordnete Kostenstellen	45520101	Wasserläufe, Wasserbau	

Haushaltsplan Stadt Bad König

Teilergebnishaushalt Produkt 45201 Bach- und Flussläufe					
Stadt Bad König					
Nr.	Konten	Bezeichnung	Haushaltsansatz		Ergebnis des Jahresabschlusses 2021
			2023	2022	
		Ordentliche Erträge			
01	50	Privatrechtliche Leistungsentgelte			
02	51	Öffentlich-rechtliche Leistungsentgelte			
03	548-549	Kostensatzleistungen und -erstattungen			
04	52	Bestandsveränderungen und aktivierte Eigenleistungen			
05	55	Steuern und steuerähnliche Erträge einschl. Erträge aus gesetzlichen Umlagen			
06	547	Erträge aus Transferleistungen			
07	540-543	Erträge aus Zuweisungen und Zuschüssen für lfd. Zwecke und allgemeine Umlagen	-21.948	-70.794	
08	546	Erträge aus der Auflösung von Sonderposten aus Investitionszuweisungen, -zuschüssen und Investitionsbeiträgen	-6.541	-6.541	-9.165
09	53	Sonstige ordentliche Erträge			
10		Summe der ordentlichen Erträge (Nr. 1 bis 9)	-28.489	-77.335	-9.165
		Ordentliche Aufwendungen			
11	62, 63, 640-643, 647-649, 65	Personalaufwendungen			
12	644-646	Versorgungsaufwendungen			
13	60, 61, 67-69	Aufwendungen für Sach- und Dienstleistungen	25.300	64.550	204.665
14	66	Abschreibungen	6.329	6.329	6.329
15	71	Aufwendungen für Zuweisungen und Zuschüsse sowie besondere Finanzaufwendungen	152.670	139.000	
16	73	Steueraufwendungen einschl. Aufwendungen aus gesetzlichen Umlageverpflichtungen			
17	72	Transferaufwendungen			
18	70, 74, 76	Sonstige ordentliche Aufwendungen			
19		Summe der ordentlichen Aufwendungen (Nr. 11 bis 18)	184.299	209.879	210.994
20		Verwaltungsergebnis (Nr. 10 ./ Nr. 19)	155.810	132.544	201.829
21	56, 57	Finanzerträge			
22	77	Finanzaufwendungen			
23		Finanzergebnis (Nr. 21 bis Nr. 22)			
24		Ordentliches Ergebnis (Verwaltungsergebnis und Finanzergebnis Nr. 20 und Nr. 23)	155.810	132.544	201.829
25	59	Außerordentliche Erträge			
26	79	Außerordentliche Aufwendungen			20
27		Außerordentliches Ergebnis (Nr. 25 ./ Nr. 26)			20
28		Jahresergebnis vor internen Leistungsbeziehungen (ordentliches Ergebnis und außerordentliches Ergebnis Nr. 24 und Nr. 27)	155.810	132.544	201.849
29		Erlöse der internen Leistungsbeziehungen			
30		Kosten der internen Leistungsbeziehungen	8.599	8.599	6.992
31		Ergebnis der internen Leistungsbeziehungen	8.599	8.599	6.992
32		Jahresergebnis nach internen Leistungsbeziehungen	164.409	141.143	208.841

Haushaltsplan Stadt Bad König

Teilfinanzhaushalt Produkt 45201 Bach- und Flussläufe							
Stadt Bad König							
		Haushaltsansatz			Investitions- und Investitionsförderungsmaßnahmen		
Nr.	Bezeichnung	2023	Verpflichtungs-ermächtigungen	2022	Ergebnis des Jahresabschlusses 2021	Gesamtauszahlungsbedarf	davon bisher bereitgestellt
	Einzahlungen aus Investitionstätigkeit						
20	+ Einz. aus Investitionszuweis. und -zuschüssen sowie aus Investitionsbeiträgen						
21	+ Einz. aus Abgängen von Vermögensgegenständen des Sachanlagevermögens und des immateriellen Anlagevermögens						
22	+ Einz. aus Abgängen von Vermögensgegenständen des Finanzanlagevermögens						
	Einzahlungen aus Finanzierungstätigkeit						
31	+ Einz. aus der Aufnahme v. Krediten und wirtschaftlich vergleichbaren Vorgängen für Investitionen						
	Summe						
	Auszahlungen aus Investitionstätigkeit						
24	- Ausz. für den Erwerb von Grundstücken und Gebäuden						
25	- Ausz. für Baumaßnahmen						
26	- Ausz. für Investitionen in das sonstige Sachanlagevermögen und immaterielle Anlagevermögen davon: Ausz. aus gewährten Investitionszuweisungen und -zuschüssen						
27	- Ausz. für Investitionen in das Finanzanlagevermögen						
	Auszahlungen aus Finanzierungstätigkeit						
32	- Ausz. für die Tilgung von Krediten und wirtschaftlich vergleichbaren Vorgängen für Investitionen						
	Summe						
	Saldo (Einzahlungen ./ Auszahlungen)						

Haushaltsplan Stadt Bad König

Produktbeschreibung Produkt 455301 Betrieb von Friedhöfen			
Stadt Bad König			
Produktbereich	4	Bauen und Wohnen, Ver- und Entsorgung	
Produktgruppe	4553	Friedhofs- und Bestattungswesen	
Produkt	455301	Betrieb von Friedhöfen	
Verantw. Organisationseinh.			
Abteilung 4 - Bauabteilung			
Kurzbeschreibung/Erläuterung			
Unterhaltung der städtischen Friedhöfe, Durchführung von Bestattungen			
Auftragsgrundlage			
Hessisches Friedhofsgesetz, Friedhofsordnung			
Ziele			
1. Erhöhung des Kostendeckungsgrades 2. Digitalisierung der Belegungspläne			
Zielgruppen			
Extern: Bürger, Bestatter			
Steuerbarkeit		Hoch	Mittel
			X
Kennzahlen		Ergebnis 2021	Plan 2022
1. Kostendeckungsgrade			
2. Investitionsaufwand Digitalisierung			
Zugeordnete Kostenstellen	45530101	Friedpark Bad König	
	45530102	Friedhof Bad König	
	45530103	Friedhof Etzen-Gesäß	
	45530104	Friedhof Fürstengrund	
	45530105	Friedhof Kimbach	
	45530106	Friedhof Momart	
	45530107	Friedhof Nieder-Kinzig	
	45530108	Friedhof Ober-Kinzig	
	45530109	Friedhof Gumpersberg	
	45530110	Friedhof Zell	
	45530199	Allgemeine Kostenstelle Friedhöfe	

Haushaltsplan Stadt Bad König

Teilergebnishaushalt Produkt 455301 Betrieb von Friedhöfen					
Stadt Bad König					
Nr.	Konten	Bezeichnung	Haushaltsansatz		Ergebnis des Jahresabschlusses 2021
			2023	2022	
		Ordentliche Erträge			
01	50	Privatrechtliche Leistungsentgelte		-30.000	-16.665
02	51	Öffentlich-rechtliche Leistungsentgelte	-255.000	-275.000	-139.048
03	548-549	Kostensatzleistungen und -erstattungen			-769
04	52	Bestandsveränderungen und aktivierte Eigenleistungen			
05	55	Steuern und steuerähnliche Erträge einschl. Erträge aus gesetzlichen Umlagen			
06	547	Erträge aus Transferleistungen			
07	540-543	Erträge aus Zuweisungen und Zuschüssen für lfd. Zwecke und allgemeine Umlagen	-90	-90	-681
08	546	Erträge aus der Auflösung von Sonderposten aus Investitionszuweisungen, -zuschüssen und Investitionsbeiträgen	-421	-1.590	-522
09	53	Sonstige ordentliche Erträge			
10		Summe der ordentlichen Erträge (Nr. 1 bis 9)	-255.511	-306.680	-157.685
		Ordentliche Aufwendungen			
11	62, 63, 640-643, 647-649, 65	Personalaufwendungen	178.000	170.800	156.422
12	644-646	Versorgungsaufwendungen			
13	60, 61, 67-69	Aufwendungen für Sach- und Dienstleistungen	30.020	21.125	33.356
14	66	Abschreibungen	7.180	10.225	9.903
15	71	Aufwendungen für Zuweisungen und Zuschüsse sowie besondere Finanzaufwendungen			
16	73	Steueraufwendungen einschl. Aufwendungen aus gesetzlichen Umlageverpflichtungen			
17	72	Transferaufwendungen			
18	70, 74, 76	Sonstige ordentliche Aufwendungen			
19		Summe der ordentlichen Aufwendungen (Nr. 11 bis 18)	215.200	202.150	199.681
20		Verwaltungsergebnis (Nr. 10 ./ Nr. 19)	-40.311	-104.530	41.996
21	56, 57	Finanzerträge			
22	77	Finanzaufwendungen			
23		Finanzergebnis (Nr. 21 bis Nr. 22)			
24		Ordentliches Ergebnis (Verwaltungsergebnis und Finanzergebnis Nr. 20 und Nr. 23)	-40.311	-104.530	41.996
25	59	Außerordentliche Erträge			
26	79	Außerordentliche Aufwendungen			
27		Außerordentliches Ergebnis (Nr. 25 ./ Nr. 26)			
28		Jahresergebnis vor internen Leistungsbeziehungen (ordentliches Ergebnis und außerordentliches Ergebnis Nr. 24 und Nr. 27)	-40.311	-104.530	41.996
29		Erlöse der internen Leistungsbeziehungen	-15.871	-13.464	-13.715
30		Kosten der internen Leistungsbeziehungen	69.195	66.052	57.645
31		Ergebnis der internen Leistungsbeziehungen	53.324	52.588	43.930
32		Jahresergebnis nach internen Leistungsbeziehungen	13.013	-51.942	85.926

Haushaltsplan Stadt Bad König

Teilfinanzhaushalt Produkt 45301 Betrieb von Friedhöfen							
Stadt Bad König							
		Haushaltsansatz			Investitions- und Investitionsförderungsmaßnahmen		
Nr.	Bezeichnung	2023	Verpflichtungs-ermächtigungen	2022	Ergebnis des Jahresabschlusses 2021	Gesamtauszahlungsbedarf	davon bisher bereitgestellt
	Einzahlungen aus Investitionstätigkeit						
20	+ Einz. aus Investitionszuweis. und -zuschüssen sowie aus Investitionsbeiträgen						
21	+ Einz. aus Abgängen von Vermögensgegenständen des Sachanlagevermögens und des immateriellen Anlagevermögens						
22	+ Einz. aus Abgängen von Vermögensgegenständen des Finanzanlagevermögens						
	Einzahlungen aus Finanzierungstätigkeit						
31	+ Einz. aus der Aufnahme v. Krediten und wirtschaftlich vergleichbaren Vorgängen für Investitionen						
	Summe						
	Auszahlungen aus Investitionstätigkeit						
24	- Ausz. für den Erwerb von Grundstücken und Gebäuden						
25	- Ausz. für Baumaßnahmen						
26	- Ausz. für Investitionen in das sonstige Sachanlagevermögen und immaterielle Anlagevermögen davon: Ausz. aus gewährten Investitionszuweisungen und -zuschüssen				-2.805		-1.200
27	- Ausz. für Investitionen in das Finanzanlagevermögen						
	Auszahlungen aus Finanzierungstätigkeit						
32	- Ausz. für die Tilgung von Krediten und wirtschaftlich vergleichbaren Vorgängen für Investitionen						
	Summe				-2.805		-1.200
	Saldo (Einzahlungen ./ Auszahlungen)				-2.805		-1.200

Haushaltsplan Stadt Bad König

Produktbeschreibung Produkt 455501 Flurbereinigung			
Stadt Bad König			
Produktbereich	4	Bauen und Wohnen, Ver- und Entsorgung	
Produktgruppe	4555	Land- und Forstwirtschaft	
Produkt	455501	Flurbereinigung	
Verantw. Organisationseinh.			
Abteilung 4 - Bauabteilung			
Kurzbeschreibung/Erläuterung			
Durchführung von Flurbereinigungsverfahren			
Auftragsgrundlage			
Flurbereinigungsgesetz			
Ziele			
1. Erhaltung und Pflege des gemeindlichen Wegenetzes			
2. Überwachung der Zahlungen von noch ausstehenden Flurbereinigungskosten			
Zielgruppen			
Extern: Grundstückseigentümer			
Steuerbarkeit		Hoch	Mittel
	X		
Kennzahlen		Ergebnis 2021	Plan 2022
1. Landwirtschaftliche Betriebe			
Zugeordnete Kostenstellen	45550101	Flurbereinigung Bad König	

Haushaltsplan Stadt Bad König

Teilergebnishaushalt Produkt 455501 Flurbereinigung					
Stadt Bad König					
Nr.	Konten	Bezeichnung	Haushaltsansatz		Ergebnis des Jahresabschlusses 2021
			2023	2022	
		Ordentliche Erträge			
01	50	Privatrechtliche Leistungsentgelte			
02	51	Öffentlich-rechtliche Leistungsentgelte			
03	548-549	Kostensatzleistungen und -erstattungen			
04	52	Bestandsveränderungen und aktivierte Eigenleistungen			
05	55	Steuern und steuerähnliche Erträge einschl. Erträge aus gesetzlichen Umlagen			
06	547	Erträge aus Transferleistungen			
07	540-543	Erträge aus Zuweisungen und Zuschüssen für lfd. Zwecke und allgemeine Umlagen			
08	546	Erträge aus der Auflösung von Sonderposten aus Investitionszuweisungen, -zuschüssen und Investitionsbeiträgen			
09	53	Sonstige ordentliche Erträge			
10		Summe der ordentlichen Erträge (Nr. 1 bis 9)			
		Ordentliche Aufwendungen			
11	62, 63, 640-643, 647-649, 65	Personalaufwendungen			
12	644-646	Versorgungsaufwendungen			
13	60, 61, 67-69	Aufwendungen für Sach- und Dienstleistungen	40	100	84
14	66	Abschreibungen			
15	71	Aufwendungen für Zuweisungen und Zuschüsse sowie besondere Finanzaufwendungen	1.280	1.350	1.333
16	73	Steueraufwendungen einschl. Aufwendungen aus gesetzlichen Umlageverpflichtungen			
17	72	Transferaufwendungen			
18	70, 74, 76	Sonstige ordentliche Aufwendungen			
19		Summe der ordentlichen Aufwendungen (Nr. 11 bis 18)	1.320	1.450	1.416
20		Verwaltungsergebnis (Nr. 10 ./ Nr. 19)	1.320	1.450	1.416
21	56, 57	Finanzerträge			
22	77	Finanzaufwendungen			
23		Finanzergebnis (Nr. 21 bis Nr. 22)			
24		Ordentliches Ergebnis (Verwaltungsergebnis und Finanzergebnis Nr. 20 und Nr. 23)	1.320	1.450	1.416
25	59	Außerordentliche Erträge			
26	79	Außerordentliche Aufwendungen			
27		Außerordentliches Ergebnis (Nr. 25 ./ Nr. 26)			
28		Jahresergebnis vor internen Leistungsbeziehungen (ordentliches Ergebnis und außerordentliches Ergebnis Nr. 24 und Nr. 27)	1.320	1.450	1.416
29		Erlöse der internen Leistungsbeziehungen			
30		Kosten der internen Leistungsbeziehungen			
31		Ergebnis der internen Leistungsbeziehungen			
32		Jahresergebnis nach internen Leistungsbeziehungen	1.320	1.450	1.416

Haushaltsplan Stadt Bad König

Teilfinanzhaushalt Produkt 455501 Flurbereinigung							
Stadt Bad König							
		Haushaltsansatz			Investitions- und Investitionsförderungsmaßnahmen		
Nr.	Bezeichnung	2023	Verpflichtungs-ermächtigungen	2022	Ergebnis des Jahresabschlusses 2021	Gesamtauszahlungsbedarf	davon bisher bereitgestellt
	Einzahlungen aus Investitionstätigkeit						
20	+ Einz. aus Investitionszuweis. und -zuschüssen sowie aus Investitionsbeiträgen						
21	+ Einz. aus Abgängen von Vermögensgegenständen des Sachanlagevermögens und des immateriellen Anlagevermögens						
22	+ Einz. aus Abgängen von Vermögensgegenständen des Finanzanlagevermögens						
	Einzahlungen aus Finanzierungstätigkeit						
31	+ Einz. aus der Aufnahme v. Krediten und wirtschaftlich vergleichbaren Vorgängen für Investitionen						
	Summe						
	Auszahlungen aus Investitionstätigkeit						
24	- Ausz. für den Erwerb von Grundstücken und Gebäuden						
25	- Ausz. für Baumaßnahmen						
26	- Ausz. für Investitionen in das sonstige Sachanlagevermögen und immaterielle Anlagevermögen davon: Ausz. aus gewährten Investitionszuweisungen und -zuschüssen						
27	- Ausz. für Investitionen in das Finanzanlagevermögen						
	Auszahlungen aus Finanzierungstätigkeit						
32	- Ausz. für die Tilgung von Krediten und wirtschaftlich vergleichbaren Vorgängen für Investitionen						-7.215
	Summe						-7.215
	Saldo (Einzahlungen ./ Auszahlungen)						-7.215

Haushaltsplan Stadt Bad König

Produktbeschreibung Produkt 45502 Wirtschaftswege			
Stadt Bad König			
Produktbereich	4	Bauen und Wohnen, Ver- und Entsorgung	
Produktgruppe	4555	Land- und Forstwirtschaft	
Produkt	455502	Wirtschaftswege	
Verantw. Organisationseinh.			
Abteilung 4 - Bauabteilung			
Kurzbeschreibung/Erläuterung			
Pflege und Unterhaltung der Feld- und Wirtschaftswege			
Auftragsgrundlage			
Hessisches Forstgesetz, Hessisches Naturschutzgesetz			
Ziele			
1. Kostenbeteiligung der Jagdgenossenschaften 2. Weiterer Wegeausbau			
Zielgruppen			
Extern: Landwirtschaft, Gäste			
Steuerbarkeit		Hoch	Mittel
	X		
Kennzahlen		Ergebnis 2021	Plan 2022
1. Kostenbeteiligung der Jagdgenossenschaften			
Zugeordnete Kostenstellen	45550201	Land- und forstwirtschaftliche Wege	

Haushaltsplan Stadt Bad König

Teilergebnishaushalt Produkt 45502 Wirtschaftswege					
Stadt Bad König					
Nr.	Konten	Bezeichnung	Haushaltsansatz		Ergebnis des Jahresabschlusses 2021
			2023	2022	
		Ordentliche Erträge			
01	50	Privatrechtliche Leistungsentgelte	-800	-950	-829
02	51	Öffentlich-rechtliche Leistungsentgelte			
03	548-549	Kostensatzleistungen und -erstattungen			
04	52	Bestandsveränderungen und aktivierte Eigenleistungen			
05	55	Steuern und steuerähnliche Erträge einschl. Erträge aus gesetzlichen Umlagen			
06	547	Erträge aus Transferleistungen			
07	540-543	Erträge aus Zuweisungen und Zuschüssen für lfd. Zwecke und allgemeine Umlagen			
08	546	Erträge aus der Auflösung von Sonderposten aus Investitionszuweisungen, -zuschüssen und Investitionsbeiträgen	-11.883	-11.883	-11.883
09	53	Sonstige ordentliche Erträge			
10		Summe der ordentlichen Erträge (Nr. 1 bis 9)	-12.683	-12.833	-12.712
		Ordentliche Aufwendungen			
11	62, 63, 640-643, 647-649, 65	Personalaufwendungen			
12	644-646	Versorgungsaufwendungen			
13	60, 61, 67-69	Aufwendungen für Sach- und Dienstleistungen	3.075	6.430	3.918
14	66	Abschreibungen	25.102	25.102	25.102
15	71	Aufwendungen für Zuweisungen und Zuschüsse sowie besondere Finanzaufwendungen			
16	73	Steueraufwendungen einschl. Aufwendungen aus gesetzlichen Umlageverpflichtungen			
17	72	Transferaufwendungen			
18	70, 74, 76	Sonstige ordentliche Aufwendungen			
19		Summe der ordentlichen Aufwendungen (Nr. 11 bis 18)	28.177	31.532	29.019
20		Verwaltungsergebnis (Nr. 10 ./ Nr. 19)	15.494	18.699	16.307
21	56, 57	Finanzerträge			
22	77	Finanzaufwendungen			
23		Finanzergebnis (Nr. 21 bis Nr. 22)			
24		Ordentliches Ergebnis (Verwaltungsergebnis und Finanzergebnis Nr. 20 und Nr. 23)	15.494	18.699	16.307
25	59	Außerordentliche Erträge			
26	79	Außerordentliche Aufwendungen			
27		Außerordentliches Ergebnis (Nr. 25 ./ Nr. 26)			
28		Jahresergebnis vor internen Leistungsbeziehungen (ordentliches Ergebnis und außerordentliches Ergebnis Nr. 24 und Nr. 27)	15.494	18.699	16.307
29		Erlöse der internen Leistungsbeziehungen			
30		Kosten der internen Leistungsbeziehungen			
31		Ergebnis der internen Leistungsbeziehungen			
32		Jahresergebnis nach internen Leistungsbeziehungen	15.494	18.699	16.307

Haushaltsplan Stadt Bad König

Teilfinanzhaushalt Produkt 45502 Wirtschaftswege							
Stadt Bad König							
		Haushaltsansatz			Investitions- und Investitionsförderungsmaßnahmen		
Nr.	Bezeichnung	2023	Verpflichtungs-ermächtigungen	2022	Ergebnis des Jahresabschlusses 2021	Gesamtauszahlungsbedarf	davon bisher bereitgestellt
	Einzahlungen aus Investitionstätigkeit						
20	+ Einz. aus Investitionszuweis. und -zuschüssen sowie aus Investitionsbeiträgen						
21	+ Einz. aus Abgängen von Vermögensgegenständen des Sachanlagevermögens und des immateriellen Anlagevermögens						
22	+ Einz. aus Abgängen von Vermögensgegenständen des Finanzanlagevermögens						
	Einzahlungen aus Finanzierungstätigkeit						
31	+ Einz. aus der Aufnahme v. Krediten und wirtschaftlich vergleichbaren Vorgängen für Investitionen						
	Summe						
	Auszahlungen aus Investitionstätigkeit						
24	- Ausz. für den Erwerb von Grundstücken und Gebäuden	-2.000		-2.000	-605	-2.000	-28.000
25	- Ausz. für Baumaßnahmen						
26	- Ausz. für Investitionen in das sonstige Sachanlagevermögen und immaterielle Anlagevermögen davon: Ausz. aus gewährten Investitionszuweisungen und -zuschüssen						
27	- Ausz. für Investitionen in das Finanzanlagevermögen						
	Auszahlungen aus Finanzierungstätigkeit						
32	- Ausz. für die Tilgung von Krediten und wirtschaftlich vergleichbaren Vorgängen für Investitionen						
	Summe	-2.000		-2.000	-605	-2.000	-28.000
	Saldo (Einzahlungen ./ Auszahlungen)	-2.000		-2.000	-605	-2.000	-28.000

Haushaltsplan Stadt Bad König

Investitionen
Produkt 455502 Wirtschaftswege

Stadt Bad König

Nr. Bezeichnung	Ansatz 2022	Ansatz 2023	Finanzplan 2024	Finanzplan 2025	Finanzplan 2026	Bisher bereitgestellt	Gesamt Ein- und Auszahl.
I010/2009 Feldwegeausbau	-2.000	-2.000	-2.000	-2.000	-2.000	-28.000	-7.000
20 20 Einz.a.Inv.zuw.u.-zusch.s.a.Inv.beitr.							16.245
24 24 Ausz.f.d.Erwerb v.Grundstücken u.Gebäuden	-2.000	-2.000	-2.000	-2.000	-2.000	-28.000	-23.245

Haushaltsplan Stadt Bad König

Produktbeschreibung Produkt 455503 Eigene Forstwirtschaft			
Stadt Bad König			
Produktbereich	4	Bauen und Wohnen, Ver- und Entsorgung	
Produktgruppe	4555	Land- und Forstwirtschaft	
Produkt	455503	Eigene Forstwirtschaft	
Verantw. Organisationseinh.			
Abteilung 4 - Bauabteilung			
Kurzbeschreibung/Erläuterung			
Bewirtschaftung des Stadtwaldes, Pflege und Unterhaltung der Forstwege			
Auftragsgrundlage			
Hessisches Forstgesetz, Hessisches Naturschutzgesetz			
Ziele			
1. Nachhaltige, naturnahe Waldbewirtschaftung			
Zielgruppen			
Extern: Holzfirmen, Wanderer			
Steuerbarkeit		Hoch	Mittel
			X
Kennzahlen		Ergebnis 2021	Plan 2022
1. Waldwirtschaftsplan			
Zugeordnete Kostenstellen	45550301	Forstwirtschaft Bad König	

Haushaltsplan Stadt Bad König

Teilergebnishaushalt Produkt 455503 Eigene Forstwirtschaft					
Stadt Bad König					
Nr.	Konten	Bezeichnung	Haushaltsansatz		Ergebnis des Jahresabschlusses 2021
			2023	2022	
		Ordentliche Erträge			
01	50	Privatrechtliche Leistungsentgelte	-195.724	-201.080	-85.421
02	51	Öffentlich-rechtliche Leistungsentgelte			
03	548-549	Kostensatzleistungen und -erstattungen			
04	52	Bestandsveränderungen und aktivierte Eigenleistungen			
05	55	Steuern und steuerähnliche Erträge einschl. Erträge aus gesetzlichen Umlagen			
06	547	Erträge aus Transferleistungen			
07	540-543	Erträge aus Zuweisungen und Zuschüssen für lfd. Zwecke und allgemeine Umlagen	-3.000	-7.300	-55.990
08	546	Erträge aus der Auflösung von Sonderposten aus Investitionszuweisungen, -zuschüssen und Investitionsbeiträgen			
09	53	Sonstige ordentliche Erträge	-1.000	-3.980	-3.965
10		Summe der ordentlichen Erträge (Nr. 1 bis 9)	-199.724	-212.360	-145.376
		Ordentliche Aufwendungen			
11	62, 63, 640-643, 647-649, 65	Personalaufwendungen	6.500	6.500	
12	644-646	Versorgungsaufwendungen			
13	60, 61, 67-69	Aufwendungen für Sach- und Dienstleistungen	140.194	167.633	45.267
14	66	Abschreibungen			
15	71	Aufwendungen für Zuweisungen und Zuschüsse sowie besondere Finanzaufwendungen			
16	73	Steueraufwendungen einschl. Aufwendungen aus gesetzlichen Umlageverpflichtungen			
17	72	Transferaufwendungen			
18	70, 74, 76	Sonstige ordentliche Aufwendungen	806	810	806
19		Summe der ordentlichen Aufwendungen (Nr. 11 bis 18)	147.500	174.943	46.073
20		Verwaltungsergebnis (Nr. 10 ./ Nr. 19)	-52.224	-37.417	-99.303
21	56, 57	Finanzerträge			
22	77	Finanzaufwendungen			
23		Finanzergebnis (Nr. 21 bis Nr. 22)			
24		Ordentliches Ergebnis (Verwaltungsergebnis und Finanzergebnis Nr. 20 und Nr. 23)	-52.224	-37.417	-99.303
25	59	Außerordentliche Erträge			
26	79	Außerordentliche Aufwendungen			
27		Außerordentliches Ergebnis (Nr. 25 ./ Nr. 26)			
28		Jahresergebnis vor internen Leistungsbeziehungen (ordentliches Ergebnis und außerordentliches Ergebnis Nr. 24 und Nr. 27)	-52.224	-37.417	-99.303
29		Erlöse der internen Leistungsbeziehungen			
30		Kosten der internen Leistungsbeziehungen			
31		Ergebnis der internen Leistungsbeziehungen			
32		Jahresergebnis nach internen Leistungsbeziehungen	-52.224	-37.417	-99.303

Haushaltsplan Stadt Bad König

Teilfinanzhaushalt Produkt 455503 Eigene Forstwirtschaft

Stadt Bad König

		Haushaltsansatz				Investitions- und Investitionsförderungsmaßnahmen	
Nr.	Bezeichnung	2023	Verpflichtungs-ermächtigungen	2022	Ergebnis des Jahresabschlusses 2021	Gesamtauszahlungsbedarf	davon bisher bereitgestellt
	Einzahlungen aus Investitionstätigkeit						
20	+ Einz. aus Investitionszuweis. und -zuschüssen sowie aus Investitionsbeiträgen						
21	+ Einz. aus Abgängen von Vermögensgegenständen des Sachanlagevermögens und des immateriellen Anlagevermögens						
22	+ Einz. aus Abgängen von Vermögensgegenständen des Finanzanlagevermögens						
	Einzahlungen aus Finanzierungstätigkeit						
31	+ Einz. aus der Aufnahme v. Krediten und wirtschaftlich vergleichbaren Vorgängen für Investitionen						
	Summe						
	Auszahlungen aus Investitionstätigkeit						
24	- Ausz. für den Erwerb von Grundstücken und Gebäuden						
25	- Ausz. für Baumaßnahmen						
26	- Ausz. für Investitionen in das sonstige Sachanlagevermögen und immaterielle Anlagevermögen davon: Ausz. aus gewährten Investitionszuweisungen und -zuschüssen						
27	- Ausz. für Investitionen in das Finanzanlagevermögen						
	Auszahlungen aus Finanzierungstätigkeit						
32	- Ausz. für die Tilgung von Krediten und wirtschaftlich vergleichbaren Vorgängen für Investitionen						
	Summe						
	Saldo (Einzahlungen ./ Auszahlungen)						

Haushaltsplan Stadt Bad König

Produktbeschreibung Produkt 457301 Betrieb von Bürgerhäusern/Dorfgemeinschaftshäusern			
Stadt Bad König			
Produktbereich	4	Bauen und Wohnen, Ver- und Entsorgung	
Produktgruppe	4573	Allgemeine Einrichtungen und Unternehmen	
Produkt	457301	Betrieb von Bürgerhäusern/Dorfgemeinschaftshäusern	
Verantw. Organisationseinh.			
Abteilung 4 - Bauabteilung			
Kurzbeschreibung/Erläuterung			
Gebäudemanagement, Vereinsförderung			
Auftragsgrundlage			
Beschlüsse der städtischen Gremien			
Ziele			
1. Bereitstellung von Veranstaltungsräumen und öffentlichen Versammlungsstätten			
2. Unterhaltung der städtischen Dorfgemeinschaftshäuser			
Zielgruppen			
Einwohner, örtliche Vereine			
Steuerbarkeit		Hoch	Mittel
			X
			Gering
Kennzahlen		Ergebnis 2021	Plan 2022
1. Anzahl Dorfgemeinschaftshäuser			
2. Gesamtnutzung (Stunden/Jahr)			
Zugeordnete Kostenstellen	45730101	Freilichtbühne Bad König	
	45730102	Rentmeisterei Bad König	
	45730103	Dorfgemeinschaftshaus Etzen-Gesäß	
	45730104	Dorfgemeinschaftshaus Fürstengrund	
	45730105	Dorfgemeinschaftshaus Kimbach	
	45730106	Alte Schule Momart	
	45730107	Hans-Neidig-Halle Nieder-Kinzig	
	45730108	Dorfhaus Zell	
	45730199	Allgemeine Kostenstelle Bürger- und Dorfgemeinschaftshäuser	

Haushaltsplan Stadt Bad König

Teilergebnishaushalt Produkt 457301 Betrieb von Bürgerhäusern/Dorfgemeinschaftshäusern					
Stadt Bad König					
Nr.	Konten	Bezeichnung	Haushaltsansatz		Ergebnis des Jahresabschlusses 2021
			2023	2022	
		Ordentliche Erträge			
01	50	Privatrechtliche Leistungsentgelte			-100
02	51	Öffentlich-rechtliche Leistungsentgelte			
03	548-549	Kostensatzleistungen und -erstattungen			
04	52	Bestandsveränderungen und aktivierte Eigenleistungen			
05	55	Steuern und steuerähnliche Erträge einschl. Erträge aus gesetzlichen Umlagen			
06	547	Erträge aus Transferleistungen			
07	540-543	Erträge aus Zuweisungen und Zuschüssen für lfd. Zwecke und allgemeine Umlagen			-12.851
08	546	Erträge aus der Auflösung von Sonderposten aus Investitionszuweisungen, -zuschüssen und Investitionsbeiträgen	-17.028	-16.677	-23.638
09	53	Sonstige ordentliche Erträge	-6.220	-7.570	-4.606
10		Summe der ordentlichen Erträge (Nr. 1 bis 9)	-23.248	-24.247	-41.195
		Ordentliche Aufwendungen			
11	62, 63, 640-643, 647-649, 65	Personalaufwendungen		1.730	650
12	644-646	Versorgungsaufwendungen			
13	60, 61, 67-69	Aufwendungen für Sach- und Dienstleistungen	103.040	76.520	90.567
14	66	Abschreibungen	53.811	53.144	53.277
15	71	Aufwendungen für Zuweisungen und Zuschüsse sowie besondere Finanzaufwendungen			
16	73	Steueraufwendungen einschl. Aufwendungen aus gesetzlichen Umlageverpflichtungen			
17	72	Transferaufwendungen			
18	70, 74, 76	Sonstige ordentliche Aufwendungen	95	139	92
19		Summe der ordentlichen Aufwendungen (Nr. 11 bis 18)	156.946	131.533	144.586
20		Verwaltungsergebnis (Nr. 10 ./ Nr. 19)	133.698	107.286	103.391
21	56, 57	Finanzerträge			
22	77	Finanzaufwendungen			
23		Finanzergebnis (Nr. 21 bis Nr. 22)			
24		Ordentliches Ergebnis (Verwaltungsergebnis und Finanzergebnis Nr. 20 und Nr. 23)	133.698	107.286	103.391
25	59	Außerordentliche Erträge	-800		-2.080
26	79	Außerordentliche Aufwendungen			357
27		Außerordentliches Ergebnis (Nr. 25 ./ Nr. 26)	-800		-1.723
28		Jahresergebnis vor internen Leistungsbeziehungen (ordentliches Ergebnis und außerordentliches Ergebnis Nr. 24 und Nr. 27)	132.898	107.286	101.668
29		Erlöse der internen Leistungsbeziehungen			
30		Kosten der internen Leistungsbeziehungen	8.112	8.112	21.393
31		Ergebnis der internen Leistungsbeziehungen	8.112	8.112	21.393
32		Jahresergebnis nach internen Leistungsbeziehungen	141.010	115.398	123.061

Haushaltsplan Stadt Bad König

Teilfinanzhaushalt Produkt 457301 Betrieb von Bürgerhäusern/Dorfgemeinschaftshäusern							
Stadt Bad König							
		Haushaltsansatz			Investitions- und Investitionsförderungsmaßnahmen		
Nr.	Bezeichnung	2023	Verpflichtungs-ermächtigungen	2022	Ergebnis des Jahresabschlusses 2021	Gesamtauszahlungsbedarf	davon bisher bereitgestellt
	Einzahlungen aus Investitionstätigkeit						
20	+ Einz. aus Investitionszuweis. und -zuschüssen sowie aus Investitionsbeiträgen				39.300		
21	+ Einz. aus Abgängen von Vermögensgegenständen des Sachanlagevermögens und des immateriellen Anlagevermögens						
22	+ Einz. aus Abgängen von Vermögensgegenständen des Finanzanlagevermögens						
	Einzahlungen aus Finanzierungstätigkeit						
31	+ Einz. aus der Aufnahme v. Krediten und wirtschaftlich vergleichbaren Vorgängen für Investitionen						
	Summe				39.300		
	Auszahlungen aus Investitionstätigkeit						
24	- Ausz. für den Erwerb von Grundstücken und Gebäuden				-9.505		-366.800
25	- Ausz. für Baumaßnahmen				-61.139		-119.150
26	- Ausz. für Investitionen in das sonstige Sachanlagevermögen und immaterielle Anlagevermögen davon: Ausz. aus gewährten Investitionszuweisungen und -zuschüssen						
27	- Ausz. für Investitionen in das Finanzanlagevermögen						
	Auszahlungen aus Finanzierungstätigkeit						
32	- Ausz. für die Tilgung von Krediten und wirtschaftlich vergleichbaren Vorgängen für Investitionen						
	Summe				-70.644		-485.950
	Saldo (Einzahlungen ./ Auszahlungen)				-31.344		-485.950

Haushaltsplan Stadt Bad König

Produktbeschreibung			
Produkt 457302 Betrieb von Glockenanlagen			
Stadt Bad König			
Produktbereich	4	Bauen und Wohnen, Ver- und Entsorgung	
Produktgruppe	4573	Allgemeine Einrichtungen und Unternehmen	
Produkt	457302	Betrieb von Glockenanlagen	
Verantw. Organisationseinh.			
Abteilung 4 - Bauabteilung			
Kurzbeschreibung/Erläuterung			
Betrieb von Glockenanlagen auf städtischen Gebäuden			
Auftragsgrundlage			
Beschlüsse der städtischen Gremien			
Ziele			
1. Wartung und Instandhaltung der Anlagen			
Zielgruppen			
Einwohner			
Steuerbarkeit		Hoch	Mittel
	X		
Kennzahlen		Ergebnis 2021	Plan 2022
1. TÜV-Berichte			
2. Arbeitsberichte des Bauhofs			
Zugeordnete Kostenstellen	45730299	Allgemeine Kostenstelle Glockenanlagen	

Haushaltsplan Stadt Bad König

Teilergebnishaushalt Produkt 457302 Betrieb von Glockenanlagen

Stadt Bad König

		Haushaltsansatz			Ergebnis des Jahresabschlusses 2021
Nr.	Konten	Bezeichnung	2023	2022	
		Ordentliche Erträge			
01	50	Privatrechtliche Leistungsentgelte			
02	51	Öffentlich-rechtliche Leistungsentgelte			
03	548-549	Kostensatzleistungen und -erstattungen			
04	52	Bestandsveränderungen und aktivierte Eigenleistungen			
05	55	Steuern und steuerähnliche Erträge einschl. Erträge aus gesetzlichen Umlagen			
06	547	Erträge aus Transferleistungen			
07	540-543	Erträge aus Zuweisungen und Zuschüssen für lfd. Zwecke und allgemeine Umlagen			
08	546	Erträge aus der Auflösung von Sonderposten aus Investitionszuweisungen, -zuschüssen und Investitionsbeiträgen			
09	53	Sonstige ordentliche Erträge			
10		Summe der ordentlichen Erträge (Nr. 1 bis 9)			
		Ordentliche Aufwendungen			
11	62, 63, 640-643, 647-649, 65	Personalaufwendungen			
12	644-646	Versorgungsaufwendungen			
13	60, 61, 67-69	Aufwendungen für Sach- und Dienstleistungen	100	700	89
14	66	Abschreibungen			
15	71	Aufwendungen für Zuweisungen und Zuschüsse sowie besondere Finanzaufwendungen			
16	73	Steueraufwendungen einschl. Aufwendungen aus gesetzlichen Umlageverpflichtungen			
17	72	Transferaufwendungen			
18	70, 74, 76	Sonstige ordentliche Aufwendungen			
19		Summe der ordentlichen Aufwendungen (Nr. 11 bis 18)	100	700	89
20		Verwaltungsergebnis (Nr. 10 ./ Nr. 19)	100	700	89
21	56, 57	Finanzerträge			
22	77	Finanzaufwendungen			
23		Finanzergebnis (Nr. 21 bis Nr. 22)			
24		Ordentliches Ergebnis (Verwaltungsergebnis und Finanzergebnis Nr. 20 und Nr. 23)	100	700	89
25	59	Außerordentliche Erträge			
26	79	Außerordentliche Aufwendungen			
27		Außerordentliches Ergebnis (Nr. 25 ./ Nr. 26)			
28		Jahresergebnis vor internen Leistungsbeziehungen (ordentliches Ergebnis und außerordentliches Ergebnis Nr. 24 und Nr. 27)	100	700	89
29		Erlöse der internen Leistungsbeziehungen			
30		Kosten der internen Leistungsbeziehungen			
31		Ergebnis der internen Leistungsbeziehungen			
32		Jahresergebnis nach internen Leistungsbeziehungen	100	700	89

Haushaltsplan Stadt Bad König

Teilfinanzhaushalt Produkt 457302 Betrieb von Glockenanlagen							
Stadt Bad König							
		Haushaltsansatz			Investitions- und Investitionsförderungsmaßnahmen		
Nr.	Bezeichnung	2023	Verpflichtungs-ermächtigungen	2022	Ergebnis des Jahresabschlusses 2021	Gesamtauszahlungsbedarf	davon bisher bereitgestellt
	Einzahlungen aus Investitionstätigkeit						
20	+ Einz. aus Investitionszuweis. und -zuschüssen sowie aus Investitionsbeiträgen						
21	+ Einz. aus Abgängen von Vermögensgegenständen des Sachanlagevermögens und des immateriellen Anlagevermögens						
22	+ Einz. aus Abgängen von Vermögensgegenständen des Finanzanlagevermögens						
	Einzahlungen aus Finanzierungstätigkeit						
31	+ Einz. aus der Aufnahme v. Krediten und wirtschaftlich vergleichbaren Vorgängen für Investitionen						
	Summe						
	Auszahlungen aus Investitionstätigkeit						
24	- Ausz. für den Erwerb von Grundstücken und Gebäuden						
25	- Ausz. für Baumaßnahmen						
26	- Ausz. für Investitionen in das sonstige Sachanlagevermögen und immaterielle Anlagevermögen davon: Ausz. aus gewährten Investitionszuweisungen und -zuschüssen						
27	- Ausz. für Investitionen in das Finanzanlagevermögen						
	Auszahlungen aus Finanzierungstätigkeit						
32	- Ausz. für die Tilgung von Krediten und wirtschaftlich vergleichbaren Vorgängen für Investitionen						
	Summe						
	Saldo (Einzahlungen ./ Auszahlungen)						

Haushaltsplan Stadt Bad König

Teilergebnishaushalt Produktbereich 5 Gesundheit und Sport					
Stadt Bad König					
Nr.	Konten	Bezeichnung	Haushaltsansatz		Ergebnis des Jahresabschlusses 2021
			2023	2022	
		Ordentliche Erträge			
01	50	Privatrechtliche Leistungsentgelte	-50	-50	-243
02	51	Öffentlich-rechtliche Leistungsentgelte			772
03	548-549	Kostensatzleistungen und -erstattungen			
04	52	Bestandsveränderungen und aktivierte Eigenleistungen			
05	55	Steuern und steuerähnliche Erträge einschl. Erträge aus gesetzlichen Umlagen			
06	547	Erträge aus Transferleistungen			
07	540-543	Erträge aus Zuweisungen und Zuschüssen für lfd. Zwecke und allgemeine Umlagen			
08	546	Erträge aus der Auflösung von Sonderposten aus Investitionszuweisungen, -zuschüssen und Investitionsbeiträgen	-21.056	-17.032	-21.055
09	53	Sonstige ordentliche Erträge	-17.500	-20.400	-4.721
10		Summe der ordentlichen Erträge (Nr. 1 bis 9)	-38.606	-37.482	-25.247
		Ordentliche Aufwendungen			
11	62, 63, 640-643, 647-649, 65	Personalaufwendungen	102.250	97.385	91.280
12	644-646	Versorgungsaufwendungen			
13	60, 61, 67-69	Aufwendungen für Sach- und Dienstleistungen	166.730	105.495	122.163
14	66	Abschreibungen	52.916	46.996	49.844
15	71	Aufwendungen für Zuweisungen und Zuschüsse sowie besondere Finanzaufwendungen			
16	73	Steueraufwendungen einschl. Aufwendungen aus gesetzlichen Umlageverpflichtungen			
17	72	Transferaufwendungen			
18	70, 74, 76	Sonstige ordentliche Aufwendungen			
19		Summe der ordentlichen Aufwendungen (Nr. 11 bis 18)	321.896	249.876	263.286
20		Verwaltungsergebnis (Nr. 10 ./ Nr. 19)	283.290	212.394	238.039
21	56, 57	Finanzerträge			
22	77	Finanzaufwendungen			
23		Finanzergebnis (Nr. 21 bis Nr. 22)			
24		Ordentliches Ergebnis (Verwaltungsergebnis und Finanzergebnis Nr. 20 und Nr. 23)	283.290	212.394	238.039
25	59	Außerordentliche Erträge			-16.225
26	79	Außerordentliche Aufwendungen			3.217
27		Außerordentliches Ergebnis (Nr. 25 ./ Nr. 26)			-13.008
28		Jahresergebnis vor internen Leistungsbeziehungen (ordentliches Ergebnis und außerordentliches Ergebnis Nr. 24 und Nr. 27)	283.290	212.394	225.031
29		Erlöse der internen Leistungsbeziehungen			
30		Kosten der internen Leistungsbeziehungen	6.447	6.447	4.978
31		Ergebnis der internen Leistungsbeziehungen	6.447	6.447	4.978
32		Jahresergebnis nach internen Leistungsbeziehungen	289.737	218.841	230.009

Haushaltsplan Stadt Bad König

Teilfinanzhaushalt Produktbereich 5 Gesundheit und Sport							
Stadt Bad König							
		Haushaltsansatz			Investitions- und Investitionsförderungsmaßnahmen		
Nr.	Bezeichnung	2023	Verpflichtungs-ermächtigungen	2022	Ergebnis des Jahresabschlusses 2021	Gesamtauszahlungsbedarf	davon bisher bereitgestellt
	Einzahlungen aus Investitionstätigkeit						
20	+ Einz. aus Investitionszuweis. und -zuschüssen sowie aus Investitionsbeiträgen				30.181		
21	+ Einz. aus Abgängen von Vermögensgegenständen des Sachanlagevermögens und des immateriellen Anlagevermögens						
22	+ Einz. aus Abgängen von Vermögensgegenständen des Finanzanlagevermögens						
	Einzahlungen aus Finanzierungstätigkeit						
31	+ Einz. aus der Aufnahme v. Krediten und wirtschaftlich vergleichbaren Vorgängen für Investitionen						
	Summe				30.181		
	Auszahlungen aus Investitionstätigkeit						
24	- Ausz. für den Erwerb von Grundstücken und Gebäuden		-2.500.000	-25.000	-61.145		-1.135.700
25	- Ausz. für Baumaßnahmen						-71.730
26	- Ausz. für Investitionen in das sonstige Sachanlagevermögen und immaterielle Anlagevermögen			-15.000			-78.054
	davon: Ausz. aus gewährten Investitionszuweisungen und -zuschüssen			-15.000			-65.304
27	- Ausz. für Investitionen in das Finanzanlagevermögen						
	Auszahlungen aus Finanzierungstätigkeit						
32	- Ausz. für die Tilgung von Krediten und wirtschaftlich vergleichbaren Vorgängen für Investitionen						
	Summe		-2.500.000	-40.000	-61.145		-1.285.484
	Saldo (Einzahlungen ./ Auszahlungen)		-2.500.000	-40.000	-30.964		-1.285.484

Haushaltsplan Stadt Bad König

Investitionen
Produktbereich 5 Gesundheit und Sport

Stadt Bad König

Nr. Bezeichnung	Ansatz 2022	Ansatz 2023	Finanzplan 2024	Finanzplan 2025	Finanzplan 2026	Bisher bereitgestellt	Gesamt Ein- und Auszahl.
I2022/030 Zuschuss Komplettsanierung Sportboden kl. Sporthal	-15.000					-15.000	-22.300
26 26 Ausz.f.Invest.i.d.sonst.Sachanl.vermögen	-15.000					-15.000	-22.300
I2022/031 Erneuerung Flutlichtmasten Sportzentrum Bad König	-25.000					-25.000	-45.817
24 24 Ausz.f.d.Erwerb v.Grundstücken u.Gebäuden	-25.000					-25.000	-45.817
I233/2012 Spielgeräte div.Spielplätze							-45
20 20 Einz.a.Inv.zuw.u.-zusch.s.a.Inv.beitr.							800
26 26 Ausz.f.Invest.i.d.sonst.Sachanl.vermögen							-710
34 36 Haushaltsunwirk. Auszahl.(u.a. fremde Finanzm.,							-135
I910/2019 Neubau Freibad Bad König			-2.500.000			-1.052.200	-248.156
20 20 Einz.a.Inv.zuw.u.-zusch.s.a.Inv.beitr.						50.000	
24 24 Ausz.f.d.Erwerb v.Grundstücken u.Gebäuden			-2.500.000			-1.102.200	-248.156

Haushaltsplan Stadt Bad König

Produktbeschreibung Produkt 542401 Betrieb von Sportstätten			
Stadt Bad König			
Produktbereich	5	Gesundheit und Sport	
Produktgruppe	5424	Sportstätten und Bäder	
Produkt	542401	Betrieb von Sportstätten	
Verantw. Organisationseinh.			
Abteilung 4 - Bauabteilung			
Kurzbeschreibung/Erläuterung			
Förderung des Sports, Verwaltung der Sportstätten und -anlagen, Bau und Betrieb von Sportanlagen und Sporthallen, Gebäudemanagement			
Auftragsgrundlage			
Verfassungsrang des Sportes			
Ziele			
1. Regelmäßige Instandhaltung 2. Senkung der Unterhaltungskosten 3. Beteiligung der Vereine an der Sportplatzpflege			
Zielgruppen			
Extern: Einwohner, Sportvereine			
Steuerbarkeit		Hoch	Mittel
			X
Kennzahlen		Ergebnis 2021	Plan 2022
1. Kostendeckungsgrad der Sportstätten			
2. Ausnutzungsgrad der Anlagen			
Zugeordnete Kostenstellen	54240101	Eigene Sporthallen	
	54240102	Eigene Sportplätze	
	54240199	Allgemeine Kostenstelle Sportstätten	

Haushaltsplan Stadt Bad König

Teilergebnishaushalt Produkt 542401 Betrieb von Sportstätten					
Stadt Bad König					
Nr.	Konten	Bezeichnung	Haushaltsansatz		Ergebnis des Jahresabschlusses 2021
			2023	2022	
		Ordentliche Erträge			
01	50	Privatrechtliche Leistungsentgelte	-50	-50	-243
02	51	Öffentlich-rechtliche Leistungsentgelte			-80
03	548-549	Kostensatzleistungen und -erstattungen			
04	52	Bestandsveränderungen und aktivierte Eigenleistungen			
05	55	Steuern und steuerähnliche Erträge einschl. Erträge aus gesetzlichen Umlagen			
06	547	Erträge aus Transferleistungen			
07	540-543	Erträge aus Zuweisungen und Zuschüssen für lfd. Zwecke und allgemeine Umlagen			
08	546	Erträge aus der Auflösung von Sonderposten aus Investitionszuweisungen, -zuschüssen und Investitionsbeiträgen	-18.087	-14.063	-18.087
09	53	Sonstige ordentliche Erträge	-17.500	-20.400	-4.721
10		Summe der ordentlichen Erträge (Nr. 1 bis 9)	-35.637	-34.513	-23.131
		Ordentliche Aufwendungen			
11	62, 63, 640-643, 647-649, 65	Personalaufwendungen	83.880	80.100	80.068
12	644-646	Versorgungsaufwendungen			
13	60, 61, 67-69	Aufwendungen für Sach- und Dienstleistungen	164.710	96.775	105.158
14	66	Abschreibungen	48.785	42.850	45.800
15	71	Aufwendungen für Zuweisungen und Zuschüsse sowie besondere Finanzaufwendungen			
16	73	Steueraufwendungen einschl. Aufwendungen aus gesetzlichen Umlageverpflichtungen			
17	72	Transferaufwendungen			
18	70, 74, 76	Sonstige ordentliche Aufwendungen			
19		Summe der ordentlichen Aufwendungen (Nr. 11 bis 18)	297.375	219.725	231.026
20		Verwaltungsergebnis (Nr. 10 ./ Nr. 19)	261.738	185.212	207.895
21	56, 57	Finanzerträge			
22	77	Finanzaufwendungen			
23		Finanzergebnis (Nr. 21 bis Nr. 22)			
24		Ordentliches Ergebnis (Verwaltungsergebnis und Finanzergebnis Nr. 20 und Nr. 23)	261.738	185.212	207.895
25	59	Außerordentliche Erträge			
26	79	Außerordentliche Aufwendungen			
27		Außerordentliches Ergebnis (Nr. 25 ./ Nr. 26)			
28		Jahresergebnis vor internen Leistungsbeziehungen (ordentliches Ergebnis und außerordentliches Ergebnis Nr. 24 und Nr. 27)	261.738	185.212	207.895
29		Erlöse der internen Leistungsbeziehungen			
30		Kosten der internen Leistungsbeziehungen	4.714	4.714	3.600
31		Ergebnis der internen Leistungsbeziehungen	4.714	4.714	3.600
32		Jahresergebnis nach internen Leistungsbeziehungen	266.452	189.926	211.495

Haushaltsplan Stadt Bad König

Teilfinanzhaushalt Produkt 542401 Betrieb von Sportstätten							
Stadt Bad König							
		Haushaltsansatz			Investitions- und Investitionsförderungsmaßnahmen		
Nr.	Bezeichnung	2023	Verpflichtungs-ermächtigungen	2022	Ergebnis des Jahresabschlusses 2021	Gesamtauszahlungsbedarf	davon bisher bereitgestellt
	Einzahlungen aus Investitionstätigkeit						
20	+ Einz. aus Investitionszuweis. und -zuschüssen sowie aus Investitionsbeiträgen				30.181		
21	+ Einz. aus Abgängen von Vermögensgegenständen des Sachanlagevermögens und des immateriellen Anlagevermögens						
22	+ Einz. aus Abgängen von Vermögensgegenständen des Finanzanlagevermögens						
	Einzahlungen aus Finanzierungstätigkeit						
31	+ Einz. aus der Aufnahme v. Krediten und wirtschaftlich vergleichbaren Vorgängen für Investitionen						
	Summe				30.181		
	Auszahlungen aus Investitionstätigkeit						
24	- Ausz. für den Erwerb von Grundstücken und Gebäuden			-25.000	-50.059		-25.000
25	- Ausz. für Baumaßnahmen						-71.730
26	- Ausz. für Investitionen in das sonstige Sachanlagevermögen und immaterielle Anlagevermögen			-15.000			-74.704
	davon: Ausz. aus gewährten Investitionszuweisungen und -zuschüssen			-15.000			-65.304
27	- Ausz. für Investitionen in das Finanzanlagevermögen						
	Auszahlungen aus Finanzierungstätigkeit						
32	- Ausz. für die Tilgung von Krediten und wirtschaftlich vergleichbaren Vorgängen für Investitionen						
	Summe			-40.000	-50.059		-171.434
	Saldo (Einzahlungen ./ Auszahlungen)			-40.000	-19.878		-171.434

Haushaltsplan Stadt Bad König

Investitionen
Produkt 542401 Betrieb von Sportstätten

Stadt Bad König

Nr. Bezeichnung	Ansatz 2022	Ansatz 2023	Finanzplan 2024	Finanzplan 2025	Finanzplan 2026	Bisher bereitgestellt	Gesamt Ein- und Auszahl.
I2022/030 Zuschuss Komplettsanierung Sportboden kl. Sporthal	-15.000					-15.000	-22.300
26 26 Ausz.f.Invest.i.d.sonst.Sachanl.vermögen	-15.000					-15.000	-22.300
I2022/031 Erneuerung Flutlichtmasten Sportzentrum Bad König	-25.000					-25.000	-45.817
24 24 Ausz.f.d.Erwerb v.Grundstücken u.Gebäuden	-25.000					-25.000	-45.817

Haushaltsplan Stadt Bad König

Produktbeschreibung Produkt 542402 Betrieb von Bädern			
Stadt Bad König			
Produktbereich	5	Gesundheit und Sport	
Produktgruppe	5424	Sportstätten und Bäder	
Produkt	542402	Betrieb von Bädern	
Verantw. Organisationseinh.			
Abteilung 4 - Bauabteilung			
Kurzbeschreibung/Erläuterung			
Betrieb und Unterhaltung des Freibades Bad König			
Auftragsgrundlage			
Beschlüsse der städtischen Gremien			
Ziele			
1. Regelmäßige Instandsetzungsmaßnahmen 2. Einbindung des Fördervereins 3. Senkung der Unterhaltungskosten			
Zielgruppen			
Extern: Einwohner, Gäste			
Steuerbarkeit		Hoch	Mittel
			X
Kennzahlen		Ergebnis 2021	Plan 2022
1. Kostendeckungsgrad			
2. Nutzungsgrad			
Zugeordnete Kostenstellen	54240299	Allgemeine Kostenstelle Freibad Bad König	

Haushaltsplan Stadt Bad König

Teilergebnishaushalt Produkt 542402 Betrieb von Bädern					
Stadt Bad König					
Nr.	Konten	Bezeichnung	Haushaltsansatz		Ergebnis des Jahresabschlusses 2021
			2023	2022	
		Ordentliche Erträge			
01	50	Privatrechtliche Leistungsentgelte			
02	51	Öffentlich-rechtliche Leistungsentgelte			852
03	548-549	Kostensatzleistungen und -erstattungen			
04	52	Bestandsveränderungen und aktivierte Eigenleistungen			
05	55	Steuern und steuerähnliche Erträge einschl. Erträge aus gesetzlichen Umlagen			
06	547	Erträge aus Transferleistungen			
07	540-543	Erträge aus Zuweisungen und Zuschüssen für lfd. Zwecke und allgemeine Umlagen			
08	546	Erträge aus der Auflösung von Sonderposten aus Investitionszuweisungen, -zuschüssen und Investitionsbeiträgen	-2.969	-2.969	-2.968
09	53	Sonstige ordentliche Erträge			
10		Summe der ordentlichen Erträge (Nr. 1 bis 9)	-2.969	-2.969	-2.116
		Ordentliche Aufwendungen			
11	62, 63, 640-643, 647-649, 65	Personalaufwendungen	18.370	17.285	11.212
12	644-646	Versorgungsaufwendungen			
13	60, 61, 67-69	Aufwendungen für Sach- und Dienstleistungen	2.020	8.720	17.005
14	66	Abschreibungen	4.131	4.146	4.044
15	71	Aufwendungen für Zuweisungen und Zuschüsse sowie besondere Finanzaufwendungen			
16	73	Steueraufwendungen einschl. Aufwendungen aus gesetzlichen Umlageverpflichtungen			
17	72	Transferaufwendungen			
18	70, 74, 76	Sonstige ordentliche Aufwendungen			
19		Summe der ordentlichen Aufwendungen (Nr. 11 bis 18)	24.521	30.151	32.261
20		Verwaltungsergebnis (Nr. 10 ./ Nr. 19)	21.552	27.182	30.145
21	56, 57	Finanzerträge			
22	77	Finanzaufwendungen			
23		Finanzergebnis (Nr. 21 bis Nr. 22)			
24		Ordentliches Ergebnis (Verwaltungsergebnis und Finanzergebnis Nr. 20 und Nr. 23)	21.552	27.182	30.145
25	59	Außerordentliche Erträge			-16.225
26	79	Außerordentliche Aufwendungen			3.217
27		Außerordentliches Ergebnis (Nr. 25 ./ Nr. 26)			-13.008
28		Jahresergebnis vor internen Leistungsbeziehungen (ordentliches Ergebnis und außerordentliches Ergebnis Nr. 24 und Nr. 27)	21.552	27.182	17.137
29		Erlöse der internen Leistungsbeziehungen			
30		Kosten der internen Leistungsbeziehungen	1.733	1.733	1.378
31		Ergebnis der internen Leistungsbeziehungen	1.733	1.733	1.378
32		Jahresergebnis nach internen Leistungsbeziehungen	23.285	28.915	18.515

Haushaltsplan Stadt Bad König

Teilfinanzhaushalt Produkt 542402 Betrieb von Bädern							
Stadt Bad König							
		Haushaltsansatz			Investitions- und Investitionsförderungsmaßnahmen		
Nr.	Bezeichnung	2023	Verpflichtungs-ermächtigungen	2022	Ergebnis des Jahresabschlusses 2021	Gesamtauszahlungsbedarf	davon bisher bereitgestellt
	Einzahlungen aus Investitionstätigkeit						
20	+ Einz. aus Investitionszuweis. und -zuschüssen sowie aus Investitionsbeiträgen						
21	+ Einz. aus Abgängen von Vermögensgegenständen des Sachanlagevermögens und des immateriellen Anlagevermögens						
22	+ Einz. aus Abgängen von Vermögensgegenständen des Finanzanlagevermögens						
	Einzahlungen aus Finanzierungstätigkeit						
31	+ Einz. aus der Aufnahme v. Krediten und wirtschaftlich vergleichbaren Vorgängen für Investitionen						
	Summe						
	Auszahlungen aus Investitionstätigkeit						
24	- Ausz. für den Erwerb von Grundstücken und Gebäuden		-2.500.000		-11.086		-1.110.700
25	- Ausz. für Baumaßnahmen						
26	- Ausz. für Investitionen in das sonstige Sachanlagevermögen und immaterielle Anlagevermögen davon: Ausz. aus gewährten Investitionszuweisungen und -zuschüssen						-3.350
27	- Ausz. für Investitionen in das Finanzanlagevermögen						
	Auszahlungen aus Finanzierungstätigkeit						
32	- Ausz. für die Tilgung von Krediten und wirtschaftlich vergleichbaren Vorgängen für Investitionen						
	Summe		-2.500.000		-11.086		-1.114.050
	Saldo (Einzahlungen ./ Auszahlungen)		-2.500.000		-11.086		-1.114.050

Haushaltsplan Stadt Bad König

Investitionen
Produkt 542402 Betrieb von Bädern

Stadt Bad König

Nr. Bezeichnung	Ansatz 2022	Ansatz 2023	Finanzplan 2024	Finanzplan 2025	Finanzplan 2026	Bisher bereitgestellt	Gesamt Ein- und Auszahl.
I233/2012 Spielgeräte div.Spielplätze							-45
20 20 Einz.a.Inv.zuw.u.-zusch.s.a.Inv.beitr.							800
26 26 Ausz.f.Invest.i.d.sonst.Sachanl.vermögen							-710
34 36 Haushaltsunwirk. Auszahl.(u.a. fremde Finanzm.,							-135
I910/2019 Neubau Freibad Bad König			-2.500.000			-1.052.200	-248.156
20 20 Einz.a.Inv.zuw.u.-zusch.s.a.Inv.beitr.						50.000	
24 24 Ausz.f.d.Erwerb v.Grundstücken u.Gebäuden			-2.500.000			-1.102.200	-248.156

Haushaltsplan Stadt Bad König

Teilergebnishaushalt Produktbereich 6 Soziales, Vereinsförderung, Jugend und Kultur

Stadt Bad König

		Haushaltsansatz			Ergebnis des Jahresabschlusses 2021
Nr.	Konten	Bezeichnung	2023	2022	
		Ordentliche Erträge			
01	50	Privatrechtliche Leistungsentgelte	-81.500	-84.200	-72.726
02	51	Öffentlich-rechtliche Leistungsentgelte	-119.810	-123.100	-100.978
03	548-549	Kostensatzleistungen und -erstattungen	-44.980	-30.080	-55.668
04	52	Bestandsveränderungen und aktivierte Eigenleistungen			
05	55	Steuern und steuerähnliche Erträge einschl. Erträge aus gesetzlichen Umlagen			
06	547	Erträge aus Transferleistungen			
07	540-543	Erträge aus Zuweisungen und Zuschüssen für lfd. Zwecke und allgemeine Umlagen	-905.210	-876.500	-958.461
08	546	Erträge aus der Auflösung von Sonderposten aus Investitionszuweisungen, -zuschüssen und Investitionsbeiträgen	-78.332	-88.021	-80.563
09	53	Sonstige ordentliche Erträge	-123.160	-121.720	-115.219
10		Summe der ordentlichen Erträge (Nr. 1 bis 9)	-1.352.992	-1.323.621	-1.383.616
		Ordentliche Aufwendungen			
11	62, 63, 640-643, 647-649, 65	Personalaufwendungen	1.582.260	1.517.850	1.314.748
12	644-646	Versorgungsaufwendungen			685
13	60, 61, 67-69	Aufwendungen für Sach- und Dienstleistungen	387.335	348.941	1.618.950
14	66	Abschreibungen	187.615	162.488	177.744
15	71	Aufwendungen für Zuweisungen und Zuschüsse sowie besondere Finanzaufwendungen	1.391.910	1.398.810	
16	73	Steueraufwendungen einschl. Aufwendungen aus gesetzlichen Umlageverpflichtungen			
17	72	Transferaufwendungen	1.600	2.700	1.751
18	70, 74, 76	Sonstige ordentliche Aufwendungen	5.440	5.956	4.781
19		Summe der ordentlichen Aufwendungen (Nr. 11 bis 18)	3.556.160	3.436.745	3.118.659
20		Verwaltungsergebnis (Nr. 10 ./ Nr. 19)	2.203.168	2.113.124	1.735.043
21	56, 57	Finanzerträge			
22	77	Finanzaufwendungen			
23		Finanzergebnis (Nr. 21 bis Nr. 22)			
24		Ordentliches Ergebnis (Verwaltungsergebnis und Finanzergebnis Nr. 20 und Nr. 23)	2.203.168	2.113.124	1.735.043
25	59	Außerordentliche Erträge			-10.826
26	79	Außerordentliche Aufwendungen			167
27		Außerordentliches Ergebnis (Nr. 25 ./ Nr. 26)			-10.659
28		Jahresergebnis vor internen Leistungsbeziehungen (ordentliches Ergebnis und außerordentliches Ergebnis Nr. 24 und Nr. 27)	2.203.168	2.113.124	1.724.384
29		Erlöse der internen Leistungsbeziehungen			
30		Kosten der internen Leistungsbeziehungen	21.521	21.521	18.471
31		Ergebnis der internen Leistungsbeziehungen	21.521	21.521	18.471
32		Jahresergebnis nach internen Leistungsbeziehungen	2.224.689	2.134.645	1.742.855

Haushaltsplan Stadt Bad König

Teilfinanzhaushalt Produktbereich 6 Soziales, Vereinsförderung, Jugend und Kultur

Stadt Bad König

		Haushaltsansatz				Investitions- und Investitionsförderungsmaßnahmen	
Nr.	Bezeichnung	2023	Verpflichtungs-ermächtigungen	2022	Ergebnis des Jahresabschlusses 2021	Gesamtauszahlungsbedarf	davon bisher bereitgestellt
	Einzahlungen aus Investitionstätigkeit						
20	+ Einz. aus Investitionszuweis. und -zuschüssen sowie aus Investitionsbeiträgen				46.307		
21	+ Einz. aus Abgängen von Vermögensgegenständen des Sachanlagevermögens und des immateriellen Anlagevermögens						
22	+ Einz. aus Abgängen von Vermögensgegenständen des Finanzanlagevermögens						
	Einzahlungen aus Finanzierungstätigkeit						
31	+ Einz. aus der Aufnahme v. Krediten und wirtschaftlich vergleichbaren Vorgängen für Investitionen						
	Summe				46.307		
	Auszahlungen aus Investitionstätigkeit						
24	- Ausz. für den Erwerb von Grundstücken und Gebäuden	-1.000.000	-2.850.000	-80.000	-15.588		-4.011.200
25	- Ausz. für Baumaßnahmen				-243.787		-300.300
26	- Ausz. für Investitionen in das sonstige Sachanlagevermögen und immaterielle Anlagevermögen	-12.000		-47.100	-29.950	-5.500	-330.655
	davon: Ausz. aus gewährten Investitionszuweisungen und -zuschüssen						-130.000
27	- Ausz. für Investitionen in das Finanzanlagevermögen						
	Auszahlungen aus Finanzierungstätigkeit						
32	- Ausz. für die Tilgung von Krediten und wirtschaftlich vergleichbaren Vorgängen für Investitionen						
	Summe	-1.012.000	-2.850.000	-127.100	-289.325	-5.500	-4.642.155
	Saldo (Einzahlungen ./ Auszahlungen)	-1.012.000	-2.850.000	-127.100	-243.018	-5.500	-4.642.155

Haushaltsplan Stadt Bad König

Investitionen**Produktbereich 6 Soziales, Vereinsförderung, Jugend und Kultur**

Stadt Bad König

Nr. Bezeichnung	Ansatz 2022	Ansatz 2023	Finanzplan 2024	Finanzplan 2025	Finanzplan 2026	Bisher bereitgestellt	Gesamt Ein- und Auszahl.
I2020/011 Neubau Kindergarten Zell 24 24 Ausz.f.d.Erwerb v.Grundstücken u.Gebäuden 25 25 Auszahlungen für Baumaßnahmen		-1.000.000 -1.000.000	-2.000.000 -2.000.000	-850.000 -850.000		-3.000.000 -3.000.000	-209.685 -209.685
I2020/022 GWG Kindergarten Etzen-Gesäß 26 26 Ausz.f.Invest.i.d.sonst.Sachanl.vermögen	-1.500 -1.500	-1.500 -1.500	-1.500 -1.500	-1.500 -1.500	-1.500 -1.500	-6.000 -6.000	
I2020/023 GWG Kindergarten Zell 26 26 Ausz.f.Invest.i.d.sonst.Sachanl.vermögen	-1.000 -1.000	-3.500 -3.500	-1.000 -1.000	-1.000 -1.000	-1.000 -1.000	-6.500 -6.500	-715 -715
I2022/026 Waldgruppe Kita Bad König 24 24 Ausz.f.d.Erwerb v.Grundstücken u.Gebäuden 25 25 Auszahlungen für Baumaßnahmen	-80.000 -80.000					-80.000 -80.000	-3.124 -3.124
I2022/027 Erneuerung Gasthermen Kammerbau 26 26 Ausz.f.Invest.i.d.sonst.Sachanl.vermögen	-12.000 -12.000					-12.000 -12.000	-14.906 -14.906
I2022/032 Digitale Dorflinde 26 26 Ausz.f.Invest.i.d.sonst.Sachanl.vermögen	-19.600 -19.600					-19.600 -19.600	-16.003 -16.003
I2022/037 LED Umrüstung Kiga NK 25 25 Auszahlungen für Baumaßnahmen							-16.178 -16.178
I233/2012 Spielgeräte div.Spielplätze 20 20 Einz.a.Inv.zuw.u.-zusch.s.a.Inv.beitr. 24 24 Ausz.f.d.Erwerb v.Grundstücken u.Gebäuden 25 25 Auszahlungen für Baumaßnahmen 26 26 Ausz.f.Invest.i.d.sonst.Sachanl.vermögen	-13.000	-7.000	-3.000	-3.000	-3.000	-23.000	-40.062 111.605 -10.773 -14.591 -126.303

Haushaltsplan Stadt Bad König

Produktbeschreibung
Produkt 621801 Schulsozialarbeit

Stadt Bad König

Produktbereich	6	Soziales, Vereinsförderung, Jugend und Kultur
Produktgruppe	6218	Schulsozialarbeit
Produkt	621801	Schulsozialarbeit

Kurzbeschreibung/Erläuterung

Betreuung und Förderung von Jugendlichen an den Schulen im Stadtgebiet

Auftragsgrundlage

Beschlüsse der städtischen Gremien

Zielgruppen

Extern: Schüler, Eltern, Lehrer

Haushaltsplan Stadt Bad König

Teilergebnishaushalt Produkt 621801 Schulsozialarbeit

Stadt Bad König

		Haushaltsansatz			Ergebnis des Jahresabschlusses 2021
Nr.	Konten	Bezeichnung	2023	2022	
		Ordentliche Erträge			
01	50	Privatrechtliche Leistungsentgelte			
02	51	Öffentlich-rechtliche Leistungsentgelte			
03	548-549	Kostensatzleistungen und -erstattungen			
04	52	Bestandsveränderungen und aktivierte Eigenleistungen			
05	55	Steuern und steuerähnliche Erträge einschl. Erträge aus gesetzlichen Umlagen			
06	547	Erträge aus Transferleistungen			
07	540-543	Erträge aus Zuweisungen und Zuschüssen für lfd. Zwecke und allgemeine Umlagen			
08	546	Erträge aus der Auflösung von Sonderposten aus Investitionszuweisungen, -zuschüssen und Investitionsbeiträgen			
09	53	Sonstige ordentliche Erträge			
10		Summe der ordentlichen Erträge (Nr. 1 bis 9)			
		Ordentliche Aufwendungen			
11	62, 63, 640-643, 647-649, 65	Personalaufwendungen			
12	644-646	Versorgungsaufwendungen			
13	60, 61, 67-69	Aufwendungen für Sach- und Dienstleistungen			
14	66	Abschreibungen			
15	71	Aufwendungen für Zuweisungen und Zuschüsse sowie besondere Finanzaufwendungen			
16	73	Steueraufwendungen einschl. Aufwendungen aus gesetzlichen Umlageverpflichtungen			
17	72	Transferaufwendungen			
18	70, 74, 76	Sonstige ordentliche Aufwendungen			
19		Summe der ordentlichen Aufwendungen (Nr. 11 bis 18)			
20		Verwaltungsergebnis (Nr. 10 ./ Nr. 19)			
21	56, 57	Finanzerträge			
22	77	Finanzaufwendungen			
23		Finanzergebnis (Nr. 21 bis Nr. 22)			
24		Ordentliches Ergebnis (Verwaltungsergebnis und Finanzergebnis Nr. 20 und Nr. 23)			
25	59	Außerordentliche Erträge			
26	79	Außerordentliche Aufwendungen			
27		Außerordentliches Ergebnis (Nr. 25 ./ Nr. 26)			
28		Jahresergebnis vor internen Leistungsbeziehungen (ordentliches Ergebnis und außerordentliches Ergebnis Nr. 24 und Nr. 27)			
29		Erlöse der internen Leistungsbeziehungen			
30		Kosten der internen Leistungsbeziehungen			
31		Ergebnis der internen Leistungsbeziehungen			
32		Jahresergebnis nach internen Leistungsbeziehungen			

Haushaltsplan Stadt Bad König

Teilfinanzhaushalt Produkt 621801 Schulsozialarbeit							
Stadt Bad König							
		Haushaltsansatz			Investitions- und Investitionsförderungsmaßnahmen		
Nr.	Bezeichnung	2023	Verpflichtungs-ermächtigungen	2022	Ergebnis des Jahresabschlusses 2021	Gesamtauszahlungsbedarf	davon bisher bereitgestellt
	Einzahlungen aus Investitionstätigkeit						
20	+ Einz. aus Investitionszuweis. und -zuschüssen sowie aus Investitionsbeiträgen						
21	+ Einz. aus Abgängen von Vermögensgegenständen des Sachanlagevermögens und des immateriellen Anlagevermögens						
22	+ Einz. aus Abgängen von Vermögensgegenständen des Finanzanlagevermögens						
	Einzahlungen aus Finanzierungstätigkeit						
31	+ Einz. aus der Aufnahme v. Krediten und wirtschaftlich vergleichbaren Vorgängen für Investitionen						
	Summe						
	Auszahlungen aus Investitionstätigkeit						
24	- Ausz. für den Erwerb von Grundstücken und Gebäuden						
25	- Ausz. für Baumaßnahmen						
26	- Ausz. für Investitionen in das sonstige Sachanlagevermögen und immaterielle Anlagevermögen davon: Ausz. aus gewährten Investitionszuweisungen und -zuschüssen						
27	- Ausz. für Investitionen in das Finanzanlagevermögen						
	Auszahlungen aus Finanzierungstätigkeit						
32	- Ausz. für die Tilgung von Krediten und wirtschaftlich vergleichbaren Vorgängen für Investitionen						
	Summe						
	Saldo (Einzahlungen ./ Auszahlungen)						

Haushaltsplan Stadt Bad König

Produktbeschreibung Produkt 625201 Heimatmuseum			
Stadt Bad König			
Produktbereich	6	Soziales, Vereinsförderung, Jugend und Kultur	
Produktgruppe	6252	Nichtwissenschaftliche Museen, Sammlungen	
Produkt	625201	Heimatmuseum	
Verantw. Organisationseinh.			
Abteilung 1 - Hauptverwaltung			
Kurzbeschreibung/Erläuterung			
Betrieb und Erhaltung des Heimatmuseums Bad König			
Auftragsgrundlage			
Beschlüsse der städtischen Gremien			
Ziele			
1. Wahrung von Tradition, Erhaltung von Exponaten fr die Nachwelt			
Zielgruppen			
Extern: Einwohner, Gäste, Schüler			
Steuerbarkeit		Hoch	Mittel
			X
Kennzahlen		Ergebnis 2021	Plan 2022
1. Besucherzahl			
Zugeordnete Kostenstellen	62520101	Heimatmuseum Bad König	

Haushaltsplan Stadt Bad König

Teilergebnishaushalt Produkt 625201 Heimatmuseum					
Stadt Bad König					
Nr.	Konten	Bezeichnung	Haushaltsansatz		Ergebnis des Jahresabschlusses 2021
			2023	2022	
		Ordentliche Erträge			
01	50	Privatrechtliche Leistungsentgelte			
02	51	Öffentlich-rechtliche Leistungsentgelte			
03	548-549	Kostensatzleistungen und -erstattungen			
04	52	Bestandsveränderungen und aktivierte Eigenleistungen			
05	55	Steuern und steuerähnliche Erträge einschl. Erträge aus gesetzlichen Umlagen			
06	547	Erträge aus Transferleistungen			
07	540-543	Erträge aus Zuweisungen und Zuschüssen für lfd. Zwecke und allgemeine Umlagen			
08	546	Erträge aus der Auflösung von Sonderposten aus Investitionszuweisungen, -zuschüssen und Investitionsbeiträgen			
09	53	Sonstige ordentliche Erträge			
10		Summe der ordentlichen Erträge (Nr. 1 bis 9)			
		Ordentliche Aufwendungen			
11	62, 63, 640-643, 647-649, 65	Personalaufwendungen			
12	644-646	Versorgungsaufwendungen			
13	60, 61, 67-69	Aufwendungen für Sach- und Dienstleistungen	390	390	338
14	66	Abschreibungen			
15	71	Aufwendungen für Zuweisungen und Zuschüsse sowie besondere Finanzaufwendungen			
16	73	Steueraufwendungen einschl. Aufwendungen aus gesetzlichen Umlageverpflichtungen			
17	72	Transferaufwendungen			
18	70, 74, 76	Sonstige ordentliche Aufwendungen			
19		Summe der ordentlichen Aufwendungen (Nr. 11 bis 18)	390	390	338
20		Verwaltungsergebnis (Nr. 10 ./ Nr. 19)	390	390	338
21	56, 57	Finanzerträge			
22	77	Finanzaufwendungen			
23		Finanzergebnis (Nr. 21 bis Nr. 22)			
24		Ordentliches Ergebnis (Verwaltungsergebnis und Finanzergebnis Nr. 20 und Nr. 23)	390	390	338
25	59	Außerordentliche Erträge			
26	79	Außerordentliche Aufwendungen			
27		Außerordentliches Ergebnis (Nr. 25 ./ Nr. 26)			
28		Jahresergebnis vor internen Leistungsbeziehungen (ordentliches Ergebnis und außerordentliches Ergebnis Nr. 24 und Nr. 27)	390	390	338
29		Erlöse der internen Leistungsbeziehungen			
30		Kosten der internen Leistungsbeziehungen			
31		Ergebnis der internen Leistungsbeziehungen			
32		Jahresergebnis nach internen Leistungsbeziehungen	390	390	338

Haushaltsplan Stadt Bad König

Teilfinanzhaushalt Produkt 625201 Heimatmuseum							
Stadt Bad König							
		Haushaltsansatz			Investitions- und Investitionsförderungsmaßnahmen		
Nr.	Bezeichnung	2023	Verpflichtungs-ermächtigungen	2022	Ergebnis des Jahresabschlusses 2021	Gesamtauszahlungsbedarf	davon bisher bereitgestellt
	Einzahlungen aus Investitionstätigkeit						
20	+ Einz. aus Investitionszuweis. und -zuschüssen sowie aus Investitionsbeiträgen						
21	+ Einz. aus Abgängen von Vermögensgegenständen des Sachanlagevermögens und des immateriellen Anlagevermögens						
22	+ Einz. aus Abgängen von Vermögensgegenständen des Finanzanlagevermögens						
	Einzahlungen aus Finanzierungstätigkeit						
31	+ Einz. aus der Aufnahme v. Krediten und wirtschaftlich vergleichbaren Vorgängen für Investitionen						
	Summe						
	Auszahlungen aus Investitionstätigkeit						
24	- Ausz. für den Erwerb von Grundstücken und Gebäuden						
25	- Ausz. für Baumaßnahmen						
26	- Ausz. für Investitionen in das sonstige Sachanlagevermögen und immaterielle Anlagevermögen davon: Ausz. aus gewährten Investitionszuweisungen und -zuschüssen						
27	- Ausz. für Investitionen in das Finanzanlagevermögen						
	Auszahlungen aus Finanzierungstätigkeit						
32	- Ausz. für die Tilgung von Krediten und wirtschaftlich vergleichbaren Vorgängen für Investitionen						
	Summe						
	Saldo (Einzahlungen ./ Auszahlungen)						

Haushaltsplan Stadt Bad König

Produktbeschreibung Produkt 626101 Kulturelles Bad König			
Stadt Bad König			
Produktbereich	6	Soziales, Vereinsförderung, Jugend und Kultur	
Produktgruppe	6261	Theater	
Produkt	626101	Kulturelles Bad König	
Verantw. Organisationseinh.			
Abteilung 1 - Hauptverwaltung			
Kurzbeschreibung/Erläuterung			
Durchführung von kulturellen Veranstaltungen (Autorenlesungen, Musikveranstaltungen, Ausstellungen), Betrieb der Freilichtbühne			
Auftragsgrundlage			
Beschlüsse der städtischen Gremien			
Ziele			
1. Gewährleistung von reibungslosen Veranstaltungsverläufen 2. Positive Darstellung der Stadt (Imagepflege)			
Zielgruppen			
Extern:E inwohner, Gäste			
Steuerbarkeit		Hoch	Mittel
			X
Kennzahlen		Ergebnis 2021	Plan 2022
1. Kulturelle Veranstaltungen der Stadt			
Zugeordnete Kostenstellen	62610101	Autoren in der Rentmeisterei	
	62610199	Allgemeine Kostenstelle Museen und Theater	

Haushaltsplan Stadt Bad König

Teilergebnishaushalt Produkt 626101 Kulturelles Bad König					
Stadt Bad König					
Nr.	Konten	Bezeichnung	Haushaltsansatz		Ergebnis des Jahresabschlusses 2021
			2023	2022	
		Ordentliche Erträge			
01	50	Privatrechtliche Leistungsentgelte			-96
02	51	Öffentlich-rechtliche Leistungsentgelte			
03	548-549	Kostensatzleistungen und -erstattungen			
04	52	Bestandsveränderungen und aktivierte Eigenleistungen			
05	55	Steuern und steuerähnliche Erträge einschl. Erträge aus gesetzlichen Umlagen			
06	547	Erträge aus Transferleistungen			
07	540-543	Erträge aus Zuweisungen und Zuschüssen für lfd. Zwecke und allgemeine Umlagen			
08	546	Erträge aus der Auflösung von Sonderposten aus Investitionszuweisungen, -zuschüssen und Investitionsbeiträgen			
09	53	Sonstige ordentliche Erträge	-4.000	-4.000	-1.590
10		Summe der ordentlichen Erträge (Nr. 1 bis 9)	-4.000	-4.000	-1.686
		Ordentliche Aufwendungen			
11	62, 63, 640-643, 647-649, 65	Personalaufwendungen			
12	644-646	Versorgungsaufwendungen			
13	60, 61, 67-69	Aufwendungen für Sach- und Dienstleistungen	5.090	6.090	1.585
14	66	Abschreibungen			
15	71	Aufwendungen für Zuweisungen und Zuschüsse sowie besondere Finanzaufwendungen			
16	73	Steueraufwendungen einschl. Aufwendungen aus gesetzlichen Umlageverpflichtungen			
17	72	Transferaufwendungen			
18	70, 74, 76	Sonstige ordentliche Aufwendungen			
19		Summe der ordentlichen Aufwendungen (Nr. 11 bis 18)	5.090	6.090	1.585
20		Verwaltungsergebnis (Nr. 10 ./ Nr. 19)	1.090	2.090	-101
21	56, 57	Finanzerträge			
22	77	Finanzaufwendungen			
23		Finanzergebnis (Nr. 21 bis Nr. 22)			
24		Ordentliches Ergebnis (Verwaltungsergebnis und Finanzergebnis Nr. 20 und Nr. 23)	1.090	2.090	-101
25	59	Außerordentliche Erträge			
26	79	Außerordentliche Aufwendungen			
27		Außerordentliches Ergebnis (Nr. 25 ./ Nr. 26)			
28		Jahresergebnis vor internen Leistungsbeziehungen (ordentliches Ergebnis und außerordentliches Ergebnis Nr. 24 und Nr. 27)	1.090	2.090	-101
29		Erlöse der internen Leistungsbeziehungen			
30		Kosten der internen Leistungsbeziehungen			
31		Ergebnis der internen Leistungsbeziehungen			
32		Jahresergebnis nach internen Leistungsbeziehungen	1.090	2.090	-101

Haushaltsplan Stadt Bad König

Teilfinanzhaushalt Produkt 626101 Kulturelles Bad König							
Stadt Bad König							
		Haushaltsansatz			Investitions- und Investitionsförderungsmaßnahmen		
Nr.	Bezeichnung	2023	Verpflichtungs-ermächtigungen	2022	Ergebnis des Jahresabschlusses 2021	Gesamtauszahlungsbedarf	davon bisher bereitgestellt
	Einzahlungen aus Investitionstätigkeit						
20	+ Einz. aus Investitionszuweis. und -zuschüssen sowie aus Investitionsbeiträgen						
21	+ Einz. aus Abgängen von Vermögensgegenständen des Sachanlagevermögens und des immateriellen Anlagevermögens						
22	+ Einz. aus Abgängen von Vermögensgegenständen des Finanzanlagevermögens						
	Einzahlungen aus Finanzierungstätigkeit						
31	+ Einz. aus der Aufnahme v. Krediten und wirtschaftlich vergleichbaren Vorgängen für Investitionen						
	Summe						
	Auszahlungen aus Investitionstätigkeit						
24	- Ausz. für den Erwerb von Grundstücken und Gebäuden						
25	- Ausz. für Baumaßnahmen						
26	- Ausz. für Investitionen in das sonstige Sachanlagevermögen und immaterielle Anlagevermögen davon: Ausz. aus gewährten Investitionszuweisungen und -zuschüssen						
27	- Ausz. für Investitionen in das Finanzanlagevermögen						
	Auszahlungen aus Finanzierungstätigkeit						
32	- Ausz. für die Tilgung von Krediten und wirtschaftlich vergleichbaren Vorgängen für Investitionen						
	Summe						
	Saldo (Einzahlungen ./ Auszahlungen)						

Haushaltsplan Stadt Bad König

Produktbeschreibung			
Produkt 627101 Zuschuss Volkshochschule			
Stadt Bad König			
Produktbereich	6	Soziales, Vereinsförderung, Jugend und Kultur	
Produktgruppe	6271	Volkshochschulen	
Produkt	627101	Zuschuss Volkshochschule	
Verantw. Organisationseinh.			
Abteilung 1 - Hauptverwaltung			
Kurzbeschreibung/Erläuterung			
Unterstützung der Volkshochschule Odenwaldkreis			
Auftragsgrundlage			
Beschlüsse der städtischen Gremien			
Zielgruppen			
Extern: Volkshochschule			
Steuerbarkeit	Hoch	Mittel	Gering
			X
Kennzahlen	Ergebnis 2021	Plan 2022	Plan 2023
1. Höhe der jährlichen Zuweisung			

Haushaltsplan Stadt Bad König

Teilergebnishaushalt Produkt 627101 Zuschuss Volkshochschule

Stadt Bad König

		Haushaltsansatz			Ergebnis des Jahresabschlusses 2021
Nr.	Konten	Bezeichnung	2023	2022	
		Ordentliche Erträge			
01	50	Privatrechtliche Leistungsentgelte			
02	51	Öffentlich-rechtliche Leistungsentgelte			
03	548-549	Kostensatzleistungen und -erstattungen			
04	52	Bestandsveränderungen und aktivierte Eigenleistungen			
05	55	Steuern und steuerähnliche Erträge einschl. Erträge aus gesetzlichen Umlagen			
06	547	Erträge aus Transferleistungen			
07	540-543	Erträge aus Zuweisungen und Zuschüssen für lfd. Zwecke und allgemeine Umlagen			
08	546	Erträge aus der Auflösung von Sonderposten aus Investitionszuweisungen, -zuschüssen und Investitionsbeiträgen			
09	53	Sonstige ordentliche Erträge			
10		Summe der ordentlichen Erträge (Nr. 1 bis 9)			
		Ordentliche Aufwendungen			
11	62, 63, 640-643, 647-649, 65	Personalaufwendungen			
12	644-646	Versorgungsaufwendungen			
13	60, 61, 67-69	Aufwendungen für Sach- und Dienstleistungen			
14	66	Abschreibungen			
15	71	Aufwendungen für Zuweisungen und Zuschüsse sowie besondere Finanzaufwendungen			
16	73	Steueraufwendungen einschl. Aufwendungen aus gesetzlichen Umlageverpflichtungen			
17	72	Transferaufwendungen			
18	70, 74, 76	Sonstige ordentliche Aufwendungen			
19		Summe der ordentlichen Aufwendungen (Nr. 11 bis 18)			
20		Verwaltungsergebnis (Nr. 10 ./ Nr. 19)			
21	56, 57	Finanzerträge			
22	77	Finanzaufwendungen			
23		Finanzergebnis (Nr. 21 bis Nr. 22)			
24		Ordentliches Ergebnis (Verwaltungsergebnis und Finanzergebnis Nr. 20 und Nr. 23)			
25	59	Außerordentliche Erträge			
26	79	Außerordentliche Aufwendungen			
27		Außerordentliches Ergebnis (Nr. 25 ./ Nr. 26)			
28		Jahresergebnis vor internen Leistungsbeziehungen (ordentliches Ergebnis und außerordentliches Ergebnis Nr. 24 und Nr. 27)			
29		Erlöse der internen Leistungsbeziehungen			
30		Kosten der internen Leistungsbeziehungen			
31		Ergebnis der internen Leistungsbeziehungen			
32		Jahresergebnis nach internen Leistungsbeziehungen			

Haushaltsplan Stadt Bad König

Teilfinanzhaushalt Produkt 627101 Zuschuss Volkshochschule							
Stadt Bad König							
		Haushaltsansatz			Investitions- und Investitionsförderungsmaßnahmen		
Nr.	Bezeichnung	2023	Verpflichtungs-ermächtigungen	2022	Ergebnis des Jahresabschlusses 2021	Gesamtauszahlungsbedarf	davon bisher bereitgestellt
	Einzahlungen aus Investitionstätigkeit						
20	+ Einz. aus Investitionszuweis. und -zuschüssen sowie aus Investitionsbeiträgen						
21	+ Einz. aus Abgängen von Vermögensgegenständen des Sachanlagevermögens und des immateriellen Anlagevermögens						
22	+ Einz. aus Abgängen von Vermögensgegenständen des Finanzanlagevermögens						
	Einzahlungen aus Finanzierungstätigkeit						
31	+ Einz. aus der Aufnahme v. Krediten und wirtschaftlich vergleichbaren Vorgängen für Investitionen						
	Summe						
	Auszahlungen aus Investitionstätigkeit						
24	- Ausz. für den Erwerb von Grundstücken und Gebäuden						
25	- Ausz. für Baumaßnahmen						
26	- Ausz. für Investitionen in das sonstige Sachanlagevermögen und immaterielle Anlagevermögen davon: Ausz. aus gewährten Investitionszuweisungen und -zuschüssen						
27	- Ausz. für Investitionen in das Finanzanlagevermögen						
	Auszahlungen aus Finanzierungstätigkeit						
32	- Ausz. für die Tilgung von Krediten und wirtschaftlich vergleichbaren Vorgängen für Investitionen						
	Summe						
	Saldo (Einzahlungen ./ Auszahlungen)						

Haushaltsplan Stadt Bad König

Produktbeschreibung			
Produkt 631501 Altenwohnanlage und Seniorentreff			
Stadt Bad König			
Produktbereich	6	Soziales, Vereinsförderung, Jugend und Kultur	
Produktgruppe	6315	Soziale Einrichtungen	
Produkt	631501	Altenwohnanlage und Seniorentreff	
Verantw. Organisationseinh.			
Abteilung 1 - Hauptverwaltung			
Kurzbeschreibung/Erläuterung			
Verwaltung und Betrieb der Altenwohnanlage			
Auftragsgrundlage			
Beschlüsse der städtischen Gremien			
Ziele			
1. Bereitstellung von Wohnraum für sozial beeinträchtigte Senioren			
2. Sicherung der Lebensqualität			
Zielgruppen			
Extern: Bürger			
Steuerbarkeit		Hoch	Mittel
	X		
Kennzahlen		Ergebnis 2021	Plan 2022
1. Nurtzungsgrad			
Zugeordnete Kostenstellen	63150101	Altenwohnanlage Mühlstraße 20 a	

Haushaltsplan Stadt Bad König

Teilergebnishaushalt Produkt 631501 Altenwohnanlage und Seniorentreff					
Stadt Bad König					
Nr.	Konten	Bezeichnung	Haushaltsansatz		Ergebnis des Jahresabschlusses 2021
			2023	2022	
		Ordentliche Erträge			
01	50	Privatrechtliche Leistungsentgelte			
02	51	Öffentlich-rechtliche Leistungsentgelte			
03	548-549	Kostensatzleistungen und -erstattungen			
04	52	Bestandsveränderungen und aktivierte Eigenleistungen			
05	55	Steuern und steuerähnliche Erträge einschl. Erträge aus gesetzlichen Umlagen			
06	547	Erträge aus Transferleistungen			
07	540-543	Erträge aus Zuweisungen und Zuschüssen für lfd. Zwecke und allgemeine Umlagen			
08	546	Erträge aus der Auflösung von Sonderposten aus Investitionszuweisungen, -zuschüssen und Investitionsbeiträgen	-13.821	-13.821	-13.821
09	53	Sonstige ordentliche Erträge	-47.400	-46.500	-43.554
10		Summe der ordentlichen Erträge (Nr. 1 bis 9)	-61.221	-60.321	-57.375
		Ordentliche Aufwendungen			
11	62, 63, 640-643, 647-649, 65	Personalaufwendungen	32.560	34.250	32.985
12	644-646	Versorgungsaufwendungen			
13	60, 61, 67-69	Aufwendungen für Sach- und Dienstleistungen	32.150	28.270	18.400
14	66	Abschreibungen	21.141	21.141	21.142
15	71	Aufwendungen für Zuweisungen und Zuschüsse sowie besondere Finanzaufwendungen			
16	73	Steueraufwendungen einschl. Aufwendungen aus gesetzlichen Umlageverpflichtungen			
17	72	Transferaufwendungen			
18	70, 74, 76	Sonstige ordentliche Aufwendungen	1.875	1.875	1.871
19		Summe der ordentlichen Aufwendungen (Nr. 11 bis 18)	87.726	85.536	74.399
20		Verwaltungsergebnis (Nr. 10 ./ Nr. 19)	26.505	25.215	17.024
21	56, 57	Finanzerträge			
22	77	Finanzaufwendungen			
23		Finanzergebnis (Nr. 21 bis Nr. 22)			
24		Ordentliches Ergebnis (Verwaltungsergebnis und Finanzergebnis Nr. 20 und Nr. 23)	26.505	25.215	17.024
25	59	Außerordentliche Erträge			
26	79	Außerordentliche Aufwendungen			
27		Außerordentliches Ergebnis (Nr. 25 ./ Nr. 26)			
28		Jahresergebnis vor internen Leistungsbeziehungen (ordentliches Ergebnis und außerordentliches Ergebnis Nr. 24 und Nr. 27)	26.505	25.215	17.024
29		Erlöse der internen Leistungsbeziehungen			
30		Kosten der internen Leistungsbeziehungen			
31		Ergebnis der internen Leistungsbeziehungen			
32		Jahresergebnis nach internen Leistungsbeziehungen	26.505	25.215	17.024

Haushaltsplan Stadt Bad König

Teilfinanzhaushalt Produkt 631501 Altenwohnanlage und Seniorentreff							
Stadt Bad König							
		Haushaltsansatz			Investitions- und Investitionsförderungsmaßnahmen		
Nr.	Bezeichnung	2023	Verpflichtungs-ermächtigungen	2022	Ergebnis des Jahresabschlusses 2021	Gesamtauszahlungsbedarf	davon bisher bereitgestellt
	Einzahlungen aus Investitionstätigkeit						
20	+ Einz. aus Investitionszuweis. und -zuschüssen sowie aus Investitionsbeiträgen						
21	+ Einz. aus Abgängen von Vermögensgegenständen des Sachanlagevermögens und des immateriellen Anlagevermögens						
22	+ Einz. aus Abgängen von Vermögensgegenständen des Finanzanlagevermögens						
	Einzahlungen aus Finanzierungstätigkeit						
31	+ Einz. aus der Aufnahme v. Krediten und wirtschaftlich vergleichbaren Vorgängen für Investitionen						
	Summe						
	Auszahlungen aus Investitionstätigkeit						
24	- Ausz. für den Erwerb von Grundstücken und Gebäuden						
25	- Ausz. für Baumaßnahmen						
26	- Ausz. für Investitionen in das sonstige Sachanlagevermögen und immaterielle Anlagevermögen davon: Ausz. aus gewährten Investitionszuweisungen und -zuschüssen				-264		
27	- Ausz. für Investitionen in das Finanzanlagevermögen						
	Auszahlungen aus Finanzierungstätigkeit						
32	- Ausz. für die Tilgung von Krediten und wirtschaftlich vergleichbaren Vorgängen für Investitionen						
	Summe				-264		
	Saldo (Einzahlungen ./ Auszahlungen)				-264		

Haushaltsplan Stadt Bad König

Produktbeschreibung			
Produkt 633101 Leistungen an soziale Einrichtungen			
Stadt Bad König			
Produktbereich	6	Soziales, Vereinsförderung, Jugend und Kultur	
Produktgruppe	6331	Förderung von Trägern der Wohlfahrtspflege	
Produkt	633101	Leistungen an soziale Einrichtungen	
Verantw. Organisationseinh.			
Abteilung 1 - Hauptverwaltung			
Kurzbeschreibung/Erläuterung			
Förderung der Wohlfahrtspflege (Umlage Zweckverband Zentrum Gemeinschaftshilfe)			
Auftragsgrundlage			
Beschluss der städtischen Gremien			
Ziele			
1. Sicherung der Lebensqualität			
Zielgruppen			
Extern: Einwohner, Zweckverband			
Steuerbarkeit		Hoch	Mittel
			X
Kennzahlen		Ergebnis 2021	Plan 2022
1. Umlagenhöhe an Zweckverband		3.150 €	3.150 €
			3.150 €
Zugeordnete Kostenstellen	63310101	Umlage Zentrum Gemeinschaftshilfe	

Haushaltsplan Stadt Bad König

Teilergebnishaushalt Produkt 633101 Leistungen an soziale Einrichtungen

Stadt Bad König

		Haushaltsansatz			Ergebnis des Jahresabschlusses 2021
Nr.	Konten	Bezeichnung	2023	2022	
		Ordentliche Erträge			
01	50	Privatrechtliche Leistungsentgelte			
02	51	Öffentlich-rechtliche Leistungsentgelte			
03	548-549	Kostensatzleistungen und -erstattungen			
04	52	Bestandsveränderungen und aktivierte Eigenleistungen			
05	55	Steuern und steuerähnliche Erträge einschl. Erträge aus gesetzlichen Umlagen			
06	547	Erträge aus Transferleistungen			
07	540-543	Erträge aus Zuweisungen und Zuschüssen für lfd. Zwecke und allgemeine Umlagen			
08	546	Erträge aus der Auflösung von Sonderposten aus Investitionszuweisungen, -zuschüssen und Investitionsbeiträgen			
09	53	Sonstige ordentliche Erträge			
10		Summe der ordentlichen Erträge (Nr. 1 bis 9)			
		Ordentliche Aufwendungen			
11	62, 63, 640-643, 647-649, 65	Personalaufwendungen			
12	644-646	Versorgungsaufwendungen			
13	60, 61, 67-69	Aufwendungen für Sach- und Dienstleistungen			3.220
14	66	Abschreibungen			
15	71	Aufwendungen für Zuweisungen und Zuschüsse sowie besondere Finanzaufwendungen	3.220	3.220	
16	73	Steueraufwendungen einschl. Aufwendungen aus gesetzlichen Umlageverpflichtungen			
17	72	Transferaufwendungen			
18	70, 74, 76	Sonstige ordentliche Aufwendungen			
19		Summe der ordentlichen Aufwendungen (Nr. 11 bis 18)	3.220	3.220	3.220
20		Verwaltungsergebnis (Nr. 10 ./ Nr. 19)	3.220	3.220	3.220
21	56, 57	Finanzerträge			
22	77	Finanzaufwendungen			
23		Finanzergebnis (Nr. 21 bis Nr. 22)			
24		Ordentliches Ergebnis (Verwaltungsergebnis und Finanzergebnis Nr. 20 und Nr. 23)	3.220	3.220	3.220
25	59	Außerordentliche Erträge			
26	79	Außerordentliche Aufwendungen			
27		Außerordentliches Ergebnis (Nr. 25 ./ Nr. 26)			
28		Jahresergebnis vor internen Leistungsbeziehungen (ordentliches Ergebnis und außerordentliches Ergebnis Nr. 24 und Nr. 27)	3.220	3.220	3.220
29		Erlöse der internen Leistungsbeziehungen			
30		Kosten der internen Leistungsbeziehungen			
31		Ergebnis der internen Leistungsbeziehungen			
32		Jahresergebnis nach internen Leistungsbeziehungen	3.220	3.220	3.220

Haushaltsplan Stadt Bad König

Teilfinanzhaushalt Produkt 633101 Leistungen an soziale Einrichtungen							
Stadt Bad König							
		Haushaltsansatz			Investitions- und Investitionsförderungsmaßnahmen		
Nr.	Bezeichnung	2023	Verpflichtungs-ermächtigungen	2022	Ergebnis des Jahresabschlusses 2021	Gesamtauszahlungsbedarf	davon bisher bereitgestellt
	Einzahlungen aus Investitionstätigkeit						
20	+ Einz. aus Investitionszuweis. und -zuschüssen sowie aus Investitionsbeiträgen						
21	+ Einz. aus Abgängen von Vermögensgegenständen des Sachanlagevermögens und des immateriellen Anlagevermögens						
22	+ Einz. aus Abgängen von Vermögensgegenständen des Finanzanlagevermögens						
	Einzahlungen aus Finanzierungstätigkeit						
31	+ Einz. aus der Aufnahme v. Krediten und wirtschaftlich vergleichbaren Vorgängen für Investitionen						
	Summe						
	Auszahlungen aus Investitionstätigkeit						
24	- Ausz. für den Erwerb von Grundstücken und Gebäuden						
25	- Ausz. für Baumaßnahmen						
26	- Ausz. für Investitionen in das sonstige Sachanlagevermögen und immaterielle Anlagevermögen davon: Ausz. aus gewährten Investitionszuweisungen und -zuschüssen						
27	- Ausz. für Investitionen in das Finanzanlagevermögen						
	Auszahlungen aus Finanzierungstätigkeit						
32	- Ausz. für die Tilgung von Krediten und wirtschaftlich vergleichbaren Vorgängen für Investitionen						
	Summe						
	Saldo (Einzahlungen ./ Auszahlungen)						

Haushaltsplan Stadt Bad König

Produktbeschreibung			
Produkt 635101 Seniorenveranstaltungen			
Stadt Bad König			
Produktbereich	6	Soziales, Vereinsförderung, Jugend und Kultur	
Produktgruppe	6351	Sonstige Soziale Hilfen und Leistungen	
Produkt	635101	Seniorenveranstaltungen	
Verantw. Organisationseinh.			
Abteilung 1 - Hauptverwaltung			
Kurzbeschreibung/Erläuterung			
Veranstaltung von Altentagen			
Auftragsgrundlage			
Beschluss der städtischen Gremien			
Ziele			
1. Sicherung der Lebensqualität im Alter			
Zielgruppen			
Extern: Senioren			
Steuerbarkeit		Hoch	Mittel
	X		
Kennzahlen		Ergebnis 2021	Plan 2022
1. Seniorenfeiern der Stadt (Stadtaltentage)			
Zugeordnete Kostenstellen	63510199	Allgemeine Kostenstelle Seniorenveranstaltungen	

Haushaltsplan Stadt Bad König

Teilergebnishaushalt Produkt 635101 Seniorenveranstaltungen

Stadt Bad König

		Haushaltsansatz			Ergebnis des Jahresabschlusses 2021
Nr.	Konten	Bezeichnung	2023	2022	
		Ordentliche Erträge			
01	50	Privatrechtliche Leistungsentgelte			
02	51	Öffentlich-rechtliche Leistungsentgelte			
03	548-549	Kostensatzleistungen und -erstattungen			
04	52	Bestandsveränderungen und aktivierte Eigenleistungen			
05	55	Steuern und steuerähnliche Erträge einschl. Erträge aus gesetzlichen Umlagen			
06	547	Erträge aus Transferleistungen			
07	540-543	Erträge aus Zuweisungen und Zuschüssen für lfd. Zwecke und allgemeine Umlagen			
08	546	Erträge aus der Auflösung von Sonderposten aus Investitionszuweisungen, -zuschüssen und Investitionsbeiträgen			
09	53	Sonstige ordentliche Erträge			
10		Summe der ordentlichen Erträge (Nr. 1 bis 9)			
		Ordentliche Aufwendungen			
11	62, 63, 640-643, 647-649, 65	Personalaufwendungen			
12	644-646	Versorgungsaufwendungen			
13	60, 61, 67-69	Aufwendungen für Sach- und Dienstleistungen	1.800	1.800	
14	66	Abschreibungen			
15	71	Aufwendungen für Zuweisungen und Zuschüsse sowie besondere Finanzaufwendungen			
16	73	Steueraufwendungen einschl. Aufwendungen aus gesetzlichen Umlageverpflichtungen			
17	72	Transferaufwendungen			
18	70, 74, 76	Sonstige ordentliche Aufwendungen			
19		Summe der ordentlichen Aufwendungen (Nr. 11 bis 18)	1.800	1.800	
20		Verwaltungsergebnis (Nr. 10 ./ Nr. 19)	1.800	1.800	
21	56, 57	Finanzerträge			
22	77	Finanzaufwendungen			
23		Finanzergebnis (Nr. 21 bis Nr. 22)			
24		Ordentliches Ergebnis (Verwaltungsergebnis und Finanzergebnis Nr. 20 und Nr. 23)	1.800	1.800	
25	59	Außerordentliche Erträge			
26	79	Außerordentliche Aufwendungen			
27		Außerordentliches Ergebnis (Nr. 25 ./ Nr. 26)			
28		Jahresergebnis vor internen Leistungsbeziehungen (ordentliches Ergebnis und außerordentliches Ergebnis Nr. 24 und Nr. 27)	1.800	1.800	
29		Erlöse der internen Leistungsbeziehungen			
30		Kosten der internen Leistungsbeziehungen			
31		Ergebnis der internen Leistungsbeziehungen			
32		Jahresergebnis nach internen Leistungsbeziehungen	1.800	1.800	

Haushaltsplan Stadt Bad König

Teilfinanzhaushalt Produkt 635101 Seniorenveranstaltungen							
Stadt Bad König							
		Haushaltsansatz			Investitions- und Investitionsförderungsmaßnahmen		
Nr.	Bezeichnung	2023	Verpflichtungs-ermächtigungen	2022	Ergebnis des Jahresabschlusses 2021	Gesamtauszahlungsbedarf	davon bisher bereitgestellt
	Einzahlungen aus Investitionstätigkeit						
20	+ Einz. aus Investitionszuweis. und -zuschüssen sowie aus Investitionsbeiträgen						
21	+ Einz. aus Abgängen von Vermögensgegenständen des Sachanlagevermögens und des immateriellen Anlagevermögens						
22	+ Einz. aus Abgängen von Vermögensgegenständen des Finanzanlagevermögens						
	Einzahlungen aus Finanzierungstätigkeit						
31	+ Einz. aus der Aufnahme v. Krediten und wirtschaftlich vergleichbaren Vorgängen für Investitionen						
	Summe						
	Auszahlungen aus Investitionstätigkeit						
24	- Ausz. für den Erwerb von Grundstücken und Gebäuden						
25	- Ausz. für Baumaßnahmen						
26	- Ausz. für Investitionen in das sonstige Sachanlagevermögen und immaterielle Anlagevermögen davon: Ausz. aus gewährten Investitionszuweisungen und -zuschüssen						
27	- Ausz. für Investitionen in das Finanzanlagevermögen						
	Auszahlungen aus Finanzierungstätigkeit						
32	- Ausz. für die Tilgung von Krediten und wirtschaftlich vergleichbaren Vorgängen für Investitionen						
	Summe						
	Saldo (Einzahlungen ./ Auszahlungen)						

Haushaltsplan Stadt Bad König

Produktbeschreibung Produkt 636201 Ferienspiele			
Stadt Bad König			
Produktbereich	6	Soziales, Vereinsförderung, Jugend und Kultur	
Produktgruppe	6362	Jugendarbeit	
Produkt	636201	Ferienspiele	
Verantw. Organisationseinh.			
Abteilung 1 - Hauptverwaltung			
Kurzbeschreibung/Erläuterung			
Veranstaltung der Ferienspiele			
Auftragsgrundlage			
Beschluss der städtischen Gremien			
Ziele			
1. Durchführung der kommunalen Ferienspiele			
Zielgruppen			
Extern: Kinder			
Steuerbarkeit		Hoch	Mittel
			X
Kennzahlen		Ergebnis 2021	Plan 2022
1. Ferienspiele für 60 Kinder			
Zugeordnete Kostenstellen	63620101	Ferienspiele	

Haushaltsplan Stadt Bad König

Teilergebnishaushalt Produkt 636201 Ferienspiele

Stadt Bad König

		Haushaltsansatz			Ergebnis des Jahresabschlusses 2021
Nr.	Konten	Bezeichnung	2023	2022	
		Ordentliche Erträge			
01	50	Privatrechtliche Leistungsentgelte			
02	51	Öffentlich-rechtliche Leistungsentgelte	-1.000	-1.500	-330
03	548-549	Kostensatzleistungen und -erstattungen			
04	52	Bestandsveränderungen und aktivierte Eigenleistungen			
05	55	Steuern und steuerähnliche Erträge einschl. Erträge aus gesetzlichen Umlagen			
06	547	Erträge aus Transferleistungen			
07	540-543	Erträge aus Zuweisungen und Zuschüssen für lfd. Zwecke und allgemeine Umlagen			
08	546	Erträge aus der Auflösung von Sonderposten aus Investitionszuweisungen, -zuschüssen und Investitionsbeiträgen			
09	53	Sonstige ordentliche Erträge			
10		Summe der ordentlichen Erträge (Nr. 1 bis 9)	-1.000	-1.500	-330
		Ordentliche Aufwendungen			
11	62, 63, 640-643, 647-649, 65	Personalaufwendungen			
12	644-646	Versorgungsaufwendungen			
13	60, 61, 67-69	Aufwendungen für Sach- und Dienstleistungen	1.530	2.030	855
14	66	Abschreibungen			
15	71	Aufwendungen für Zuweisungen und Zuschüsse sowie besondere Finanzaufwendungen			
16	73	Steueraufwendungen einschl. Aufwendungen aus gesetzlichen Umlageverpflichtungen			
17	72	Transferaufwendungen			
18	70, 74, 76	Sonstige ordentliche Aufwendungen			
19		Summe der ordentlichen Aufwendungen (Nr. 11 bis 18)	1.530	2.030	855
20		Verwaltungsergebnis (Nr. 10 ./ Nr. 19)	530	530	525
21	56, 57	Finanzerträge			
22	77	Finanzaufwendungen			
23		Finanzergebnis (Nr. 21 bis Nr. 22)			
24		Ordentliches Ergebnis (Verwaltungsergebnis und Finanzergebnis Nr. 20 und Nr. 23)	530	530	525
25	59	Außerordentliche Erträge			-61
26	79	Außerordentliche Aufwendungen			
27		Außerordentliches Ergebnis (Nr. 25 ./ Nr. 26)			-61
28		Jahresergebnis vor internen Leistungsbeziehungen (ordentliches Ergebnis und außerordentliches Ergebnis Nr. 24 und Nr. 27)	530	530	464
29		Erlöse der internen Leistungsbeziehungen			
30		Kosten der internen Leistungsbeziehungen			
31		Ergebnis der internen Leistungsbeziehungen			
32		Jahresergebnis nach internen Leistungsbeziehungen	530	530	464

Haushaltsplan Stadt Bad König

Teilfinanzhaushalt Produkt 636201 Ferienspiele							
Stadt Bad König							
		Haushaltsansatz			Investitions- und Investitionsförderungsmaßnahmen		
Nr.	Bezeichnung	2023	Verpflichtungs-ermächtigungen	2022	Ergebnis des Jahresabschlusses 2021	Gesamtauszahlungsbedarf	davon bisher bereitgestellt
	Einzahlungen aus Investitionstätigkeit						
20	+ Einz. aus Investitionszuweis. und -zuschüssen sowie aus Investitionsbeiträgen						
21	+ Einz. aus Abgängen von Vermögensgegenständen des Sachanlagevermögens und des immateriellen Anlagevermögens						
22	+ Einz. aus Abgängen von Vermögensgegenständen des Finanzanlagevermögens						
	Einzahlungen aus Finanzierungstätigkeit						
31	+ Einz. aus der Aufnahme v. Krediten und wirtschaftlich vergleichbaren Vorgängen für Investitionen						
	Summe						
	Auszahlungen aus Investitionstätigkeit						
24	- Ausz. für den Erwerb von Grundstücken und Gebäuden						
25	- Ausz. für Baumaßnahmen						
26	- Ausz. für Investitionen in das sonstige Sachanlagevermögen und immaterielle Anlagevermögen davon: Ausz. aus gewährten Investitionszuweisungen und -zuschüssen						
27	- Ausz. für Investitionen in das Finanzanlagevermögen						
	Auszahlungen aus Finanzierungstätigkeit						
32	- Ausz. für die Tilgung von Krediten und wirtschaftlich vergleichbaren Vorgängen für Investitionen						
	Summe						
	Saldo (Einzahlungen ./ Auszahlungen)						

Haushaltsplan Stadt Bad König

Produktbeschreibung
Produkt 636301 Bündnis für Familien

Stadt Bad König

Produktbereich	6	Soziales, Vereinsförderung, Jugend und Kultur
Produktgruppe	6363	Bündnis für Familien
Produkt	636301	Bündnis für Familien

Verantw. Organisationseinh.

Abteilung 1 - Hauptverwaltung

Kurzbeschreibung/Erläuterung

Unterstützung des "Bündnisses für Familien"

Auftragsgrundlage

Beschlüsse der städtischen Gremien

Zielgruppen

Extern: Familien

Haushaltsplan Stadt Bad König

Teilergebnishaushalt Produkt 636301 Bündnis für Familien					
Stadt Bad König					
Nr.	Konten	Bezeichnung	Haushaltsansatz		Ergebnis des Jahresabschlusses 2021
			2023	2022	
		Ordentliche Erträge			
01	50	Privatrechtliche Leistungsentgelte			
02	51	Öffentlich-rechtliche Leistungsentgelte			
03	548-549	Kostensatzleistungen und -erstattungen			
04	52	Bestandsveränderungen und aktivierte Eigenleistungen			
05	55	Steuern und steuerähnliche Erträge einschl. Erträge aus gesetzlichen Umlagen			
06	547	Erträge aus Transferleistungen			
07	540-543	Erträge aus Zuweisungen und Zuschüssen für lfd. Zwecke und allgemeine Umlagen			
08	546	Erträge aus der Auflösung von Sonderposten aus Investitionszuweisungen, -zuschüssen und Investitionsbeiträgen			
09	53	Sonstige ordentliche Erträge			
10		Summe der ordentlichen Erträge (Nr. 1 bis 9)			
		Ordentliche Aufwendungen			
11	62, 63, 640-643, 647-649, 65	Personalaufwendungen			
12	644-646	Versorgungsaufwendungen			
13	60, 61, 67-69	Aufwendungen für Sach- und Dienstleistungen			
14	66	Abschreibungen			
15	71	Aufwendungen für Zuweisungen und Zuschüsse sowie besondere Finanzaufwendungen			
16	73	Steueraufwendungen einschl. Aufwendungen aus gesetzlichen Umlageverpflichtungen			
17	72	Transferaufwendungen			
18	70, 74, 76	Sonstige ordentliche Aufwendungen			
19		Summe der ordentlichen Aufwendungen (Nr. 11 bis 18)			
20		Verwaltungsergebnis (Nr. 10 ./ Nr. 19)			
21	56, 57	Finanzerträge			
22	77	Finanzaufwendungen			
23		Finanzergebnis (Nr. 21 bis Nr. 22)			
24		Ordentliches Ergebnis (Verwaltungsergebnis und Finanzergebnis Nr. 20 und Nr. 23)			
25	59	Außerordentliche Erträge			
26	79	Außerordentliche Aufwendungen			
27		Außerordentliches Ergebnis (Nr. 25 ./ Nr. 26)			
28		Jahresergebnis vor internen Leistungsbeziehungen (ordentliches Ergebnis und außerordentliches Ergebnis Nr. 24 und Nr. 27)			
29		Erlöse der internen Leistungsbeziehungen			
30		Kosten der internen Leistungsbeziehungen			
31		Ergebnis der internen Leistungsbeziehungen			
32		Jahresergebnis nach internen Leistungsbeziehungen			

Haushaltsplan Stadt Bad König

Teilfinanzhaushalt Produkt 636301 Bündnis für Familien							
Stadt Bad König							
		Haushaltsansatz			Investitions- und Investitionsförderungsmaßnahmen		
Nr.	Bezeichnung	2023	Verpflichtungs-ermächtigungen	2022	Ergebnis des Jahresabschlusses 2021	Gesamtauszahlungsbedarf	davon bisher bereitgestellt
	Einzahlungen aus Investitionstätigkeit						
20	+ Einz. aus Investitionszuweis. und -zuschüssen sowie aus Investitionsbeiträgen						
21	+ Einz. aus Abgängen von Vermögensgegenständen des Sachanlagevermögens und des immateriellen Anlagevermögens						
22	+ Einz. aus Abgängen von Vermögensgegenständen des Finanzanlagevermögens						
	Einzahlungen aus Finanzierungstätigkeit						
31	+ Einz. aus der Aufnahme v. Krediten und wirtschaftlich vergleichbaren Vorgängen für Investitionen						
	Summe						
	Auszahlungen aus Investitionstätigkeit						
24	- Ausz. für den Erwerb von Grundstücken und Gebäuden						
25	- Ausz. für Baumaßnahmen						
26	- Ausz. für Investitionen in das sonstige Sachanlagevermögen und immaterielle Anlagevermögen davon: Ausz. aus gewährten Investitionszuweisungen und -zuschüssen						
27	- Ausz. für Investitionen in das Finanzanlagevermögen						
	Auszahlungen aus Finanzierungstätigkeit						
32	- Ausz. für die Tilgung von Krediten und wirtschaftlich vergleichbaren Vorgängen für Investitionen						
	Summe						
	Saldo (Einzahlungen ./ Auszahlungen)						

Haushaltsplan Stadt Bad König

Produktbeschreibung Produkt 636501 Kindergärten			
Stadt Bad König			
Produktbereich	6	Soziales, Vereinsförderung, Jugend und Kultur	
Produktgruppe	6365	Tageseinrichtungen für Kinder	
Produkt	636501	Kindergärten	
Verantw. Organisationseinh.			
Abteilung 1 - Hauptverwaltung			
Kurzbeschreibung/Erläuterung			
Bau, Betrieb und Unterhaltung der städtischen Kindergärten, Förderung der Kleinkinderbetreuung und der betreuten Grundschule			
Auftragsgrundlage			
Hessisches Kindergartengesetz, KJHG, BSHG, SGB, Kindergartensatzung			
Ziele			
1. Mithilfe bei der Erziehung zu eigenverantwortlichen und gemeinschaftsfähigen Persönlichkeiten			
2. Bereitstellung von bedarfsgerechten Angeboten			
3. Nachhaltige Unterstützung von Eltern bei der Vereinbarkeit von Familie und Beruf			
4. Integration benachteiligter Kinder			
Zielgruppen			
Extern: Eltern und Kinder			
Steuerbarkeit		Hoch	Mittel
			X
Kennzahlen		Ergebnis 2021	Plan 2022
1. Betreuungsplätze für Krippenkinder			30
2. Betreuungsplätze für Kindergartenkinder			280
3. Tatsächliche Belegung			
Zugeordnete Kostenstellen	63650101	Kindergarten Etzen-Gesäß	
	63650102	Kindergarten Zell	
	63650103	Kindergarten Bad König	
	63650104	Kindergarten Nieder-Kinzig	
	63650199	Allgemeine Kostenstelle Kinderbetreuung	

Haushaltsplan Stadt Bad König

Teilergebnishaushalt Produkt 636501 Kindergärten					
Stadt Bad König					
Nr.	Konten	Bezeichnung	Haushaltsansatz		Ergebnis des Jahresabschlusses 2021
			2023	2022	
		Ordentliche Erträge			
01	50	Privatrechtliche Leistungsentgelte	-81.500	-84.200	-70.710
02	51	Öffentlich-rechtliche Leistungsentgelte	-118.810	-121.600	-98.848
03	548-549	Kostensatzleistungen und -erstattungen	-44.900	-30.000	-55.589
04	52	Bestandsveränderungen und aktivierte Eigenleistungen			
05	55	Steuern und steuerähnliche Erträge einschl. Erträge aus gesetzlichen Umlagen			
06	547	Erträge aus Transferleistungen			
07	540-543	Erträge aus Zuweisungen und Zuschüssen für lfd. Zwecke und allgemeine Umlagen	-896.200	-870.300	-952.111
08	546	Erträge aus der Auflösung von Sonderposten aus Investitionszuweisungen, -zuschüssen und Investitionsbeiträgen	-33.848	-41.184	-33.847
09	53	Sonstige ordentliche Erträge	-1.600	-1.600	-6.624
10		Summe der ordentlichen Erträge (Nr. 1 bis 9)	-1.176.858	-1.148.884	-1.217.729
		Ordentliche Aufwendungen			
11	62, 63, 640-643, 647-649, 65	Personalaufwendungen	1.549.400	1.483.300	1.281.763
12	644-646	Versorgungsaufwendungen			685
13	60, 61, 67-69	Aufwendungen für Sach- und Dienstleistungen	189.055	191.946	1.403.921
14	66	Abschreibungen	79.035	59.808	69.452
15	71	Aufwendungen für Zuweisungen und Zuschüsse sowie besondere Finanzaufwendungen	1.307.500	1.310.000	
16	73	Steueraufwendungen einschl. Aufwendungen aus gesetzlichen Umlageverpflichtungen			
17	72	Transferaufwendungen	1.600	2.700	1.751
18	70, 74, 76	Sonstige ordentliche Aufwendungen		85	
19		Summe der ordentlichen Aufwendungen (Nr. 11 bis 18)	3.126.590	3.047.839	2.757.572
20		Verwaltungsergebnis (Nr. 10 ./ Nr. 19)	1.949.732	1.898.955	1.539.843
21	56, 57	Finanzerträge			
22	77	Finanzaufwendungen			
23		Finanzergebnis (Nr. 21 bis Nr. 22)			
24		Ordentliches Ergebnis (Verwaltungsergebnis und Finanzergebnis Nr. 20 und Nr. 23)	1.949.732	1.898.955	1.539.843
25	59	Außerordentliche Erträge			
26	79	Außerordentliche Aufwendungen			237
27		Außerordentliches Ergebnis (Nr. 25 ./ Nr. 26)			237
28		Jahresergebnis vor internen Leistungsbeziehungen (ordentliches Ergebnis und außerordentliches Ergebnis Nr. 24 und Nr. 27)	1.949.732	1.898.955	1.540.080
29		Erlöse der internen Leistungsbeziehungen			
30		Kosten der internen Leistungsbeziehungen	17.127	17.127	13.441
31		Ergebnis der internen Leistungsbeziehungen	17.127	17.127	13.441
32		Jahresergebnis nach internen Leistungsbeziehungen	1.966.859	1.916.082	1.553.521

Haushaltsplan Stadt Bad König

Teilfinanzhaushalt Produkt 636501 Kindergärten							
Stadt Bad König							
		Haushaltsansatz			Investitions- und Investitionsförderungsmaßnahmen		
Nr.	Bezeichnung	2023	Verpflichtungs-ermächtigungen	2022	Ergebnis des Jahresabschlusses 2021	Gesamtauszahlungsbedarf	davon bisher bereitgestellt
	Einzahlungen aus Investitionstätigkeit						
20	+ Einz. aus Investitionszuweis. und -zuschüssen sowie aus Investitionsbeiträgen				46.407		
21	+ Einz. aus Abgängen von Vermögensgegenständen des Sachanlagevermögens und des immateriellen Anlagevermögens						
22	+ Einz. aus Abgängen von Vermögensgegenständen des Finanzanlagevermögens						
	Einzahlungen aus Finanzierungstätigkeit						
31	+ Einz. aus der Aufnahme v. Krediten und wirtschaftlich vergleichbaren Vorgängen für Investitionen						
	Summe				46.407		
	Auszahlungen aus Investitionstätigkeit						
24	- Ausz. für den Erwerb von Grundstücken und Gebäuden	-1.000.000	-2.850.000	-80.000	-15.588		-3.588.500
25	- Ausz. für Baumaßnahmen				-163.787		-285.300
26	- Ausz. für Investitionen in das sonstige Sachanlagevermögen und immaterielle Anlagevermögen davon: Ausz. aus gewährten Investitionszuweisungen und -zuschüssen	-5.000		-2.500	-26.586	-2.500	-112.055
27	- Ausz. für Investitionen in das Finanzanlagevermögen						
	Auszahlungen aus Finanzierungstätigkeit						
32	- Ausz. für die Tilgung von Krediten und wirtschaftlich vergleichbaren Vorgängen für Investitionen						
	Summe	-1.005.000	-2.850.000	-82.500	-205.961	-2.500	-3.985.855
	Saldo (Einzahlungen ./ Auszahlungen)	-1.005.000	-2.850.000	-82.500	-159.554	-2.500	-3.985.855

Haushaltsplan Stadt Bad König

Investitionen
Produkt 636501 Kindergärten

Stadt Bad König

Nr. Bezeichnung	Ansatz 2022	Ansatz 2023	Finanzplan 2024	Finanzplan 2025	Finanzplan 2026	Bisher bereitgestellt	Gesamt Ein- und Auszahl.
I2020/011 Neubau Kindergarten Zell 24 24 Ausz.f.d.Erwerb v.Grundstücken u.Gebäuden 25 25 Auszahlungen für Baumaßnahmen		-1.000.000 -1.000.000	-2.000.000 -2.000.000	-850.000 -850.000		-3.000.000 -3.000.000	-209.685 -209.685
I2020/022 GWG Kindergarten Etzen-Gesäß 26 26 Ausz.f.Invest.i.d.sonst.Sachanl.vermögen	-1.500 -1.500	-1.500 -1.500	-1.500 -1.500	-1.500 -1.500	-1.500 -1.500	-6.000 -6.000	
I2020/023 GWG Kindergarten Zell 26 26 Ausz.f.Invest.i.d.sonst.Sachanl.vermögen	-1.000 -1.000	-3.500 -3.500	-1.000 -1.000	-1.000 -1.000	-1.000 -1.000	-6.500 -6.500	-715 -715
I2022/026 Waldgruppe Kita Bad König 24 24 Ausz.f.d.Erwerb v.Grundstücken u.Gebäuden 25 25 Auszahlungen für Baumaßnahmen	-80.000 -80.000					-80.000 -80.000	-3.124 -3.124
I2022/037 LED Umrüstung Kiga NK 25 25 Auszahlungen für Baumaßnahmen							-16.178 -16.178
I233/2012 Spielgeräte div.Spielplätze 20 20 Einz.a.Inv.zuw.u.-zusch.s.a.Inv.beitr. 24 24 Ausz.f.d.Erwerb v.Grundstücken u.Gebäuden 26 26 Ausz.f.Invest.i.d.sonst.Sachanl.vermögen							-3.872 3.287 -885 -6.274

Haushaltsplan Stadt Bad König

Produktbeschreibung Produkt 636601 Jugendarbeit			
Stadt Bad König			
Produktbereich	6	Soziales, Vereinsförderung, Jugend und Kultur	
Produktgruppe	6366	Einrichtungen der Jugendarbeit	
Produkt	636601	Jugendarbeit	
Verantw. Organisationseinh.			
Abteilung 1 - Hauptverwaltung			
Kurzbeschreibung/Erläuterung			
Förderung der Jugendbetreuung, Einzelprojekte der Jugendpflege, Betrieb des Jugendtreffs			
Auftragsgrundlage			
Beschlüsse der städtischen Gremien			
Ziele			
1. Sinnvolle Freizeitgestaltung 2. Die Stadt für Kinder und Jugendliche zu einem lebenswerten Ort gestalten 3. Integration aller Kindern und Jugendlichen in unsere Gesellschaft			
Zielgruppen			
Extern: Jugendliche Einwohner			
Steuerbarkeit		Hoch	Mittel
			X
Kennzahlen		Ergebnis 2021	Plan 2022
1. Zahl der durchgeführten Projekte			
2. Zahl der Teilnehmer			
3. Zahl der Besucher des Jugendtreffs			
Zugeordnete Kostenstellen	63660101	Jugendtreff Bad König	

Haushaltsplan Stadt Bad König

Teilergebnishaushalt Produkt 636601 Jugendarbeit

Stadt Bad König

		Haushaltsansatz			Ergebnis des Jahresabschlusses 2021
Nr.	Konten	Bezeichnung	2023	2022	
		Ordentliche Erträge			
01	50	Privatrechtliche Leistungsentgelte			
02	51	Öffentlich-rechtliche Leistungsentgelte			
03	548-549	Kostensatzleistungen und -erstattungen			
04	52	Bestandsveränderungen und aktivierte Eigenleistungen			
05	55	Steuern und steuerähnliche Erträge einschl. Erträge aus gesetzlichen Umlagen			
06	547	Erträge aus Transferleistungen			
07	540-543	Erträge aus Zuweisungen und Zuschüssen für lfd. Zwecke und allgemeine Umlagen	-810		
08	546	Erträge aus der Auflösung von Sonderposten aus Investitionszuweisungen, -zuschüssen und Investitionsbeiträgen			-114
09	53	Sonstige ordentliche Erträge			
10		Summe der ordentlichen Erträge (Nr. 1 bis 9)	-810		-114
		Ordentliche Aufwendungen			
11	62, 63, 640-643, 647-649, 65	Personalaufwendungen			
12	644-646	Versorgungsaufwendungen			
13	60, 61, 67-69	Aufwendungen für Sach- und Dienstleistungen	19.960	5.995	91.051
14	66	Abschreibungen	114	115	114
15	71	Aufwendungen für Zuweisungen und Zuschüsse sowie besondere Finanzaufwendungen	77.100	81.500	
16	73	Steueraufwendungen einschl. Aufwendungen aus gesetzlichen Umlageverpflichtungen			
17	72	Transferaufwendungen			
18	70, 74, 76	Sonstige ordentliche Aufwendungen			
19		Summe der ordentlichen Aufwendungen (Nr. 11 bis 18)	97.174	87.610	91.166
20		Verwaltungsergebnis (Nr. 10 ./ Nr. 19)	96.364	87.610	91.052
21	56, 57	Finanzerträge			
22	77	Finanzaufwendungen			
23		Finanzergebnis (Nr. 21 bis Nr. 22)			
24		Ordentliches Ergebnis (Verwaltungsergebnis und Finanzergebnis Nr. 20 und Nr. 23)	96.364	87.610	91.052
25	59	Außerordentliche Erträge			
26	79	Außerordentliche Aufwendungen			
27		Außerordentliches Ergebnis (Nr. 25 ./ Nr. 26)			
28		Jahresergebnis vor internen Leistungsbeziehungen (ordentliches Ergebnis und außerordentliches Ergebnis Nr. 24 und Nr. 27)	96.364	87.610	91.052
29		Erlöse der internen Leistungsbeziehungen			
30		Kosten der internen Leistungsbeziehungen			
31		Ergebnis der internen Leistungsbeziehungen			
32		Jahresergebnis nach internen Leistungsbeziehungen	96.364	87.610	91.052

Haushaltsplan Stadt Bad König

Teilfinanzhaushalt Produkt 636601 Jugendarbeit							
Stadt Bad König							
		Haushaltsansatz			Investitions- und Investitionsförderungsmaßnahmen		
Nr.	Bezeichnung	2023	Verpflichtungs-ermächtigungen	2022	Ergebnis des Jahresabschlusses 2021	Gesamtauszahlungsbedarf	davon bisher bereitgestellt
	Einzahlungen aus Investitionstätigkeit						
20	+ Einz. aus Investitionszuweis. und -zuschüssen sowie aus Investitionsbeiträgen						
21	+ Einz. aus Abgängen von Vermögensgegenständen des Sachanlagevermögens und des immateriellen Anlagevermögens						
22	+ Einz. aus Abgängen von Vermögensgegenständen des Finanzanlagevermögens						
	Einzahlungen aus Finanzierungstätigkeit						
31	+ Einz. aus der Aufnahme v. Krediten und wirtschaftlich vergleichbaren Vorgängen für Investitionen						
	Summe						
	Auszahlungen aus Investitionstätigkeit						
24	- Ausz. für den Erwerb von Grundstücken und Gebäuden						
25	- Ausz. für Baumaßnahmen						
26	- Ausz. für Investitionen in das sonstige Sachanlagevermögen und immaterielle Anlagevermögen davon: Ausz. aus gewährten Investitionszuweisungen und -zuschüssen						
27	- Ausz. für Investitionen in das Finanzanlagevermögen						
	Auszahlungen aus Finanzierungstätigkeit						
32	- Ausz. für die Tilgung von Krediten und wirtschaftlich vergleichbaren Vorgängen für Investitionen						
	Summe						
	Saldo (Einzahlungen ./ Auszahlungen)						

Haushaltsplan Stadt Bad König

Produktbeschreibung Produkt 636602 Spielplätze			
Stadt Bad König			
Produktbereich	6	Soziales, Vereinsförderung, Jugend und Kultur	
Produktgruppe	6366	Einrichtungen der Jugendarbeit	
Produkt	636602	Spielplätze	
Verantw. Organisationseinh.			
Abteilung 1 - Hauptverwaltung			
Kurzbeschreibung/Erläuterung			
Bereitstellung und Wartung der Anlagen und Gerätschaften auf den Kinderspielplätzen			
Auftragsgrundlage			
Beschlüsse der Stadtverordnetenversammlung			
Ziele			
1. Freizeitgestaltung ermöglichen 2. Spielmöglichkeiten schaffen 3. Motorische Fähigkeiten der Kinder fördern 4. Einwandfreie Funktion und Sicherheit der Spielgeräte ermöglichen			
Zielgruppen			
Extern: Kinder und Jugendliche			
Steuerbarkeit		Hoch	Mittel
	X		
Kennzahlen		Ergebnis 2021	Plan 2022
1. Zahl der Spielplätze			10
			10
Zugeordnete Kostenstellen	63660201	Kinderspielplätze	
	63660299	Allgemeine Kostenstelle Jugendarbeit	

Haushaltsplan Stadt Bad König

Teilergebnishaushalt Produkt 636602 Spielplätze					
Stadt Bad König					
Nr.	Konten	Bezeichnung	Haushaltsansatz		Ergebnis des Jahresabschlusses 2021
			2023	2022	
		Ordentliche Erträge			
01	50	Privatrechtliche Leistungsentgelte			
02	51	Öffentlich-rechtliche Leistungsentgelte			
03	548-549	Kostensatzleistungen und -erstattungen			
04	52	Bestandsveränderungen und aktivierte Eigenleistungen			
05	55	Steuern und steuerähnliche Erträge einschl. Erträge aus gesetzlichen Umlagen			
06	547	Erträge aus Transferleistungen			
07	540-543	Erträge aus Zuweisungen und Zuschüssen für lfd. Zwecke und allgemeine Umlagen	-8.200	-6.200	-6.350
08	546	Erträge aus der Auflösung von Sonderposten aus Investitionszuweisungen, -zuschüssen und Investitionsbeiträgen	-12.065	-8.000	-13.941
09	53	Sonstige ordentliche Erträge			
10		Summe der ordentlichen Erträge (Nr. 1 bis 9)	-20.265	-14.200	-20.291
		Ordentliche Aufwendungen			
11	62, 63, 640-643, 647-649, 65	Personalaufwendungen			
12	644-646	Versorgungsaufwendungen			
13	60, 61, 67-69	Aufwendungen für Sach- und Dienstleistungen	15.120	12.650	23.927
14	66	Abschreibungen	15.401	13.230	15.151
15	71	Aufwendungen für Zuweisungen und Zuschüsse sowie besondere Finanzaufwendungen	4.090	4.090	
16	73	Steueraufwendungen einschl. Aufwendungen aus gesetzlichen Umlageverpflichtungen			
17	72	Transferaufwendungen			
18	70, 74, 76	Sonstige ordentliche Aufwendungen			
19		Summe der ordentlichen Aufwendungen (Nr. 11 bis 18)	34.611	29.970	39.078
20		Verwaltungsergebnis (Nr. 10 ./ Nr. 19)	14.346	15.770	18.787
21	56, 57	Finanzerträge			
22	77	Finanzaufwendungen			
23		Finanzergebnis (Nr. 21 bis Nr. 22)			
24		Ordentliches Ergebnis (Verwaltungsergebnis und Finanzergebnis Nr. 20 und Nr. 23)	14.346	15.770	18.787
25	59	Außerordentliche Erträge			
26	79	Außerordentliche Aufwendungen			-250
27		Außerordentliches Ergebnis (Nr. 25 ./ Nr. 26)			-250
28		Jahresergebnis vor internen Leistungsbeziehungen (ordentliches Ergebnis und außerordentliches Ergebnis Nr. 24 und Nr. 27)	14.346	15.770	18.537
29		Erlöse der internen Leistungsbeziehungen			
30		Kosten der internen Leistungsbeziehungen			
31		Ergebnis der internen Leistungsbeziehungen			
32		Jahresergebnis nach internen Leistungsbeziehungen	14.346	15.770	18.537

Haushaltsplan Stadt Bad König

Teilfinanzhaushalt Produkt 636602 Spielplätze							
Stadt Bad König							
		Haushaltsansatz			Investitions- und Investitionsförderungsmaßnahmen		
Nr.	Bezeichnung	2023	Verpflichtungs-ermächtigungen	2022	Ergebnis des Jahresabschlusses 2021	Gesamtauszahlungsbedarf	davon bisher bereitgestellt
	Einzahlungen aus Investitionstätigkeit						
20	+ Einz. aus Investitionszuweis. und -zuschüssen sowie aus Investitionsbeiträgen				-100		
21	+ Einz. aus Abgängen von Vermögensgegenständen des Sachanlagevermögens und des immateriellen Anlagevermögens						
22	+ Einz. aus Abgängen von Vermögensgegenständen des Finanzanlagevermögens						
	Einzahlungen aus Finanzierungstätigkeit						
31	+ Einz. aus der Aufnahme v. Krediten und wirtschaftlich vergleichbaren Vorgängen für Investitionen						
	Summe				-100		
	Auszahlungen aus Investitionstätigkeit						
24	- Ausz. für den Erwerb von Grundstücken und Gebäuden						
25	- Ausz. für Baumaßnahmen						
26	- Ausz. für Investitionen in das sonstige Sachanlagevermögen und immaterielle Anlagevermögen davon: Ausz. aus gewährten Investitionszuweisungen und -zuschüssen	-7.000		-13.000	-3.100	-3.000	-57.000
27	- Ausz. für Investitionen in das Finanzanlagevermögen						
	Auszahlungen aus Finanzierungstätigkeit						
32	- Ausz. für die Tilgung von Krediten und wirtschaftlich vergleichbaren Vorgängen für Investitionen						
	Summe	-7.000		-13.000	-3.100	-3.000	-57.000
	Saldo (Einzahlungen ./ Auszahlungen)	-7.000		-13.000	-3.200	-3.000	-57.000

Haushaltsplan Stadt Bad König

Investitionen
Produkt 636602 Spielplätze

Stadt Bad König

Nr. Bezeichnung	Ansatz 2022	Ansatz 2023	Finanzplan 2024	Finanzplan 2025	Finanzplan 2026	Bisher bereitgestellt	Gesamt Ein- und Auszahl.
I233/2012 Spielgeräte div.Spielplätze	-13.000	-7.000	-3.000	-3.000	-3.000	-23.000	-36.190
20 20 Einz.a.Inv.zuw.u.-zusch.s.a.Inv.beitr.							108.318
24 24 Ausz.f.d.Erwerb v.Grundstücken u.Gebäuden							-9.888
25 25 Auszahlungen für Baumaßnahmen							-14.591
26 26 Ausz.f.Invest.i.d.sonst.Sachanl.vermögen	-13.000	-7.000	-3.000	-3.000	-3.000	-23.000	-120.029

Haushaltsplan Stadt Bad König

Produktbeschreibung Produkt 657303 Betrieb von Märkten			
Stadt Bad König			
Produktbereich	6	Soziales, Vereinsförderung, Jugend und Kultur	
Produktgruppe	6573	Allg. Einrichtungen und Unternehmen	
Produkt	657303	Betrieb von Märkten	
Verantw. Organisationseinh.			
Abteilung 1 - Hauptverwaltung			
Kurzbeschreibung/Erläuterung			
Organisation von Wochenmarkt und Nikolausmarkt, Ausstellungs- und Veranstaltungswesen			
Auftragsgrundlage			
Beschlüsse der städtischen Gremien			
Ziele			
1. Angebot von Wochenmärkten als innerörtliche Bereicherung der Stadt Bad König			
2. Angebot von Nikolausmärkten			
Zielgruppen			
Extern: Bürger und Besucher			
Steuerbarkeit		Hoch	Mittel
			X
Kennzahlen		Ergebnis 2021	Plan 2022
1. Anzahl der Wochenmärkte			
Zugeordnete Kostenstellen	65730301	Wochenmarkt Bad König	
	65730302	Nikolausmarkt Bad König	
	65730399	Allgemeine Kostenstelle Märkte	

Haushaltsplan Stadt Bad König

Teilergebnishaushalt Produkt 657303 Betrieb von Märkten

Stadt Bad König

		Haushaltsansatz			Ergebnis des Jahresabschlusses 2021
Nr.	Konten	Bezeichnung	2023	2022	
		Ordentliche Erträge			
01	50	Privatrechtliche Leistungsentgelte			
02	51	Öffentlich-rechtliche Leistungsentgelte			
03	548-549	Kostensatzleistungen und -erstattungen			
04	52	Bestandsveränderungen und aktivierte Eigenleistungen			
05	55	Steuern und steuerähnliche Erträge einschl. Erträge aus gesetzlichen Umlagen			
06	547	Erträge aus Transferleistungen			
07	540-543	Erträge aus Zuweisungen und Zuschüssen für lfd. Zwecke und allgemeine Umlagen			
08	546	Erträge aus der Auflösung von Sonderposten aus Investitionszuweisungen, -zuschüssen und Investitionsbeiträgen			
09	53	Sonstige ordentliche Erträge	-1.700	-3.700	-720
10		Summe der ordentlichen Erträge (Nr. 1 bis 9)	-1.700	-3.700	-720
		Ordentliche Aufwendungen			
11	62, 63, 640-643, 647-649, 65	Personalaufwendungen	300	300	
12	644-646	Versorgungsaufwendungen			
13	60, 61, 67-69	Aufwendungen für Sach- und Dienstleistungen	1.650	2.100	227
14	66	Abschreibungen			
15	71	Aufwendungen für Zuweisungen und Zuschüsse sowie besondere Finanzaufwendungen			
16	73	Steueraufwendungen einschl. Aufwendungen aus gesetzlichen Umlageverpflichtungen			
17	72	Transferaufwendungen			
18	70, 74, 76	Sonstige ordentliche Aufwendungen			
19		Summe der ordentlichen Aufwendungen (Nr. 11 bis 18)	1.950	2.400	227
20		Verwaltungsergebnis (Nr. 10 ./ Nr. 19)	250	-1.300	-493
21	56, 57	Finanzerträge			
22	77	Finanzaufwendungen			
23		Finanzergebnis (Nr. 21 bis Nr. 22)			
24		Ordentliches Ergebnis (Verwaltungsergebnis und Finanzergebnis Nr. 20 und Nr. 23)	250	-1.300	-493
25	59	Außerordentliche Erträge			-705
26	79	Außerordentliche Aufwendungen			
27		Außerordentliches Ergebnis (Nr. 25 ./ Nr. 26)			-705
28		Jahresergebnis vor internen Leistungsbeziehungen (ordentliches Ergebnis und außerordentliches Ergebnis Nr. 24 und Nr. 27)	250	-1.300	-1.198
29		Erlöse der internen Leistungsbeziehungen			
30		Kosten der internen Leistungsbeziehungen	4.394	4.394	5.031
31		Ergebnis der internen Leistungsbeziehungen	4.394	4.394	5.031
32		Jahresergebnis nach internen Leistungsbeziehungen	4.644	3.094	3.833

Haushaltsplan Stadt Bad König

Teilfinanzhaushalt Produkt 657303 Betrieb von Märkten							
Stadt Bad König							
		Haushaltsansatz			Investitions- und Investitionsförderungsmaßnahmen		
Nr.	Bezeichnung	2023	Verpflichtungs-ermächtigungen	2022	Ergebnis des Jahresabschlusses 2021	Gesamtauszahlungsbedarf	davon bisher bereitgestellt
	Einzahlungen aus Investitionstätigkeit						
20	+ Einz. aus Investitionszuweis. und -zuschüssen sowie aus Investitionsbeiträgen						
21	+ Einz. aus Abgängen von Vermögensgegenständen des Sachanlagevermögens und des immateriellen Anlagevermögens						
22	+ Einz. aus Abgängen von Vermögensgegenständen des Finanzanlagevermögens						
	Einzahlungen aus Finanzierungstätigkeit						
31	+ Einz. aus der Aufnahme v. Krediten und wirtschaftlich vergleichbaren Vorgängen für Investitionen						
	Summe						
	Auszahlungen aus Investitionstätigkeit						
24	- Ausz. für den Erwerb von Grundstücken und Gebäuden						
25	- Ausz. für Baumaßnahmen						
26	- Ausz. für Investitionen in das sonstige Sachanlagevermögen und immaterielle Anlagevermögen davon: Ausz. aus gewährten Investitionszuweisungen und -zuschüssen						
27	- Ausz. für Investitionen in das Finanzanlagevermögen						
	Auszahlungen aus Finanzierungstätigkeit						
32	- Ausz. für die Tilgung von Krediten und wirtschaftlich vergleichbaren Vorgängen für Investitionen						
	Summe						
	Saldo (Einzahlungen ./ Auszahlungen)						

Haushaltsplan Stadt Bad König

Produktbeschreibung Produkt 657304 Sonstige städtische Gebäude und unbebaute Grundst.			
Stadt Bad König			
Produktbereich	6	Soziales, Vereinsförderung, Jugend und Kultur	
Produktgruppe	6573	Allg. Einrichtungen und Unternehmen	
Produkt	657304	Sonstige städtische Gebäude und unbebaute Grundst.	
Verantw. Organisationseinh.			
Abteilung 1 - Hauptverwaltung			
Kurzbeschreibung/Erläuterung			
Gebäude- und Grundstücksmanagement für städtische Liegenschaften			
Auftragsgrundlage			
BGB, bestehende Miet- und Pachtverträge			
Ziele			
1. Wirtschaftliche Nutzung des vorhandenen städtischen Wohnraumes 2. Erhaltung der Gebäude im Rahmen der zur VVerfügung stehenden Mittel 3. Gewährung von Obdachlosenunterkünften im Bedarfsfall			
Zielgruppen			
Extern: Bürger			
Steuerbarkeit		Hoch	Mittel
			X
Kennzahlen		Ergebnis 2021	Plan 2022
1. Belegung der einzelnen Wohneinheiten			
2. Mietpreis/m ²			
Zugeordnete Kostenstellen	65730403	Gemeindehaus Mühlstraße 18	
	65730404	Gemeindehaus Mühlstraße 18 a	
	65730405	Gemeindehaus Mühlstraße 20	
	65730406	Alte Schule Kimbach	
	65730407	Pachtgrundstücke	
	65730408	Schloßplatz 5	
	65730409	Schloßplatz 5 a	
	65730410	Schloßplatz 6	
	65730411	Alte Schule Zell	
	65730499	Allgemeine Kostenstelle städtische Gebäude und Grundstücke	

Haushaltsplan Stadt Bad König

Teilergebnishaushalt Produkt 657304 Sonstige städtische Gebäude und unbebaute Grundst.

Stadt Bad König

Nr.	Konten	Bezeichnung	Haushaltsansatz		Ergebnis des Jahresabschlusses 2021
			2023	2022	
		Ordentliche Erträge			
01	50	Privatrechtliche Leistungsentgelte			-1.920
02	51	Öffentlich-rechtliche Leistungsentgelte			-1.800
03	548-549	Kostensatzleistungen und -erstattungen	-80	-80	-80
04	52	Bestandsveränderungen und aktivierte Eigenleistungen			
05	55	Steuern und steuerähnliche Erträge einschl. Erträge aus gesetzlichen Umlagen			
06	547	Erträge aus Transferleistungen			
07	540-543	Erträge aus Zuweisungen und Zuschüssen für lfd. Zwecke und allgemeine Umlagen			
08	546	Erträge aus der Auflösung von Sonderposten aus Investitionszuweisungen, -zuschüssen und Investitionsbeiträgen	-18.598	-25.016	-18.840
09	53	Sonstige ordentliche Erträge	-68.460	-65.920	-62.732
10		Summe der ordentlichen Erträge (Nr. 1 bis 9)	-87.138	-91.016	-85.372
		Ordentliche Aufwendungen			
11	62, 63, 640-643, 647-649, 65	Personalaufwendungen			
12	644-646	Versorgungsaufwendungen			
13	60, 61, 67-69	Aufwendungen für Sach- und Dienstleistungen	120.590	97.670	75.426
14	66	Abschreibungen	71.924	68.194	71.886
15	71	Aufwendungen für Zuweisungen und Zuschüsse sowie besondere Finanzaufwendungen			
16	73	Steueraufwendungen einschl. Aufwendungen aus gesetzlichen Umlageverpflichtungen			
17	72	Transferaufwendungen			
18	70, 74, 76	Sonstige ordentliche Aufwendungen	3.565	3.996	2.909
19		Summe der ordentlichen Aufwendungen (Nr. 11 bis 18)	196.079	169.860	150.221
20		Verwaltungsergebnis (Nr. 10 ./ Nr. 19)	108.941	78.844	64.849
21	56, 57	Finanzerträge			
22	77	Finanzaufwendungen			
23		Finanzergebnis (Nr. 21 bis Nr. 22)			
24		Ordentliches Ergebnis (Verwaltungsergebnis und Finanzergebnis Nr. 20 und Nr. 23)	108.941	78.844	64.849
25	59	Außerordentliche Erträge			-10.060
26	79	Außerordentliche Aufwendungen			180
27		Außerordentliches Ergebnis (Nr. 25 ./ Nr. 26)			-9.880
28		Jahresergebnis vor internen Leistungsbeziehungen (ordentliches Ergebnis und außerordentliches Ergebnis Nr. 24 und Nr. 27)	108.941	78.844	54.969
29		Erlöse der internen Leistungsbeziehungen			
30		Kosten der internen Leistungsbeziehungen			
31		Ergebnis der internen Leistungsbeziehungen			
32		Jahresergebnis nach internen Leistungsbeziehungen	108.941	78.844	54.969

Haushaltsplan Stadt Bad König

Teilfinanzhaushalt Produkt 657304 Sonstige städtische Gebäude und unbebaute Grundst.

Stadt Bad König

		Haushaltsansatz			Investitions- und Investitionsförderungsmaßnahmen		
Nr.	Bezeichnung	2023	Verpflichtungs-ermächtigungen	2022	Ergebnis des Jahresabschlusses 2021	Gesamtauszahlungsbedarf	davon bisher bereitgestellt
	Einzahlungen aus Investitionstätigkeit						
20	+ Einz. aus Investitionszuweis. und -zuschüssen sowie aus Investitionsbeiträgen						
21	+ Einz. aus Abgängen von Vermögensgegenständen des Sachanlagevermögens und des immateriellen Anlagevermögens						
22	+ Einz. aus Abgängen von Vermögensgegenständen des Finanzanlagevermögens						
	Einzahlungen aus Finanzierungstätigkeit						
31	+ Einz. aus der Aufnahme v. Krediten und wirtschaftlich vergleichbaren Vorgängen für Investitionen						
	Summe						
	Auszahlungen aus Investitionstätigkeit						
24	- Ausz. für den Erwerb von Grundstücken und Gebäuden						-422.700
25	- Ausz. für Baumaßnahmen				-80.000		-15.000
26	- Ausz. für Investitionen in das sonstige Sachanlagevermögen und immaterielle Anlagevermögen			-31.600			-161.600
	davon: Ausz. aus gewährten Investitionszuweisungen und -zuschüssen						-130.000
27	- Ausz. für Investitionen in das Finanzanlagevermögen						
	Auszahlungen aus Finanzierungstätigkeit						
32	- Ausz. für die Tilgung von Krediten und wirtschaftlich vergleichbaren Vorgängen für Investitionen						
	Summe			-31.600	-80.000		-599.300
	Saldo (Einzahlungen ./ Auszahlungen)			-31.600	-80.000		-599.300

Haushaltsplan Stadt Bad König

Investitionen
Produkt 657304 Sonstige städtische Gebäude und unbebaute Grundst.

Stadt Bad König

Nr. Bezeichnung	Ansatz 2022	Ansatz 2023	Finanzplan 2024	Finanzplan 2025	Finanzplan 2026	Bisher bereitgestellt	Gesamt Ein- und Auszahl.
I2022/027 Erneuerung Gasthermen Kammerbau 26 26 Ausz.f.Invest.i.d.sonst.Sachanl.vermögen	-12.000 -12.000					-12.000 -12.000	-14.906 -14.906
I2022/032 Digitale Dorflinde 26 26 Ausz.f.Invest.i.d.sonst.Sachanl.vermögen	-19.600 -19.600					-19.600 -19.600	-16.003 -16.003

Haushaltsplan Stadt Bad König

Teilergebnishaushalt Produktbereich 7 Zentrale Finanzleistungen

Stadt Bad König

Nr.	Konten	Bezeichnung	Haushaltsansatz		Ergebnis des Jahresabschlusses 2021
			2023	2022	
		Ordentliche Erträge			
01	50	Privatrechtliche Leistungsentgelte			
02	51	Öffentlich-rechtliche Leistungsentgelte			
03	548-549	Kostensatzleistungen und -erstattungen			
04	52	Bestandsveränderungen und aktivierte Eigenleistungen			
05	55	Steuern und steuerähnliche Erträge einschl. Erträge aus gesetzlichen Umlagen	-11.089.791	-9.988.600	-10.062.281
06	547	Erträge aus Transferleistungen	-352.260	-322.623	-331.978
07	540-543	Erträge aus Zuweisungen und Zuschüssen für lfd. Zwecke und allgemeine Umlagen	-6.017.929	-5.190.510	-5.273.843
08	546	Erträge aus der Auflösung von Sonderposten aus Investitionszuweisungen, -zuschüssen und Investitionsbeiträgen	-140.000	-135.000	-143.600
09	53	Sonstige ordentliche Erträge			
10		Summe der ordentlichen Erträge (Nr. 1 bis 9)	-17.599.980	-15.636.733	-15.811.702
		Ordentliche Aufwendungen			
11	62, 63, 640-643, 647-649, 65	Personalaufwendungen			
12	644-646	Versorgungsaufwendungen			
13	60, 61, 67-69	Aufwendungen für Sach- und Dienstleistungen	2.750	6.350	6.287
14	66	Abschreibungen			45.015
15	71	Aufwendungen für Zuweisungen und Zuschüsse sowie besondere Finanzaufwendungen			
16	73	Steueraufwendungen einschl. Aufwendungen aus gesetzlichen Umlageverpflichtungen	9.081.140	7.663.200	7.809.947
17	72	Transferaufwendungen			
18	70, 74, 76	Sonstige ordentliche Aufwendungen			41
19		Summe der ordentlichen Aufwendungen (Nr. 11 bis 18)	9.083.890	7.669.550	7.861.289
20		Verwaltungsergebnis (Nr. 10 ./ Nr. 19)	-8.516.090	-7.967.183	-7.950.413
21	56, 57	Finanzerträge	-100	-100	
22	77	Finanzaufwendungen	645.738	233.365	247.454
23		Finanzergebnis (Nr. 21 bis Nr. 22)	645.638	233.265	247.454
24		Ordentliches Ergebnis (Verwaltungsergebnis und Finanzergebnis Nr. 20 und Nr. 23)	-7.870.452	-7.733.918	-7.702.959
25	59	Außerordentliche Erträge			-5.823
26	79	Außerordentliche Aufwendungen			19
27		Außerordentliches Ergebnis (Nr. 25 ./ Nr. 26)			-5.804
28		Jahresergebnis vor internen Leistungsbeziehungen (ordentliches Ergebnis und außerordentliches Ergebnis Nr. 24 und Nr. 27)	-7.870.452	-7.733.918	-7.708.763
29		Erlöse der internen Leistungsbeziehungen	-529.407	-380.894	-313.357
30		Kosten der internen Leistungsbeziehungen			
31		Ergebnis der internen Leistungsbeziehungen	-529.407	-380.894	-313.357
32		Jahresergebnis nach internen Leistungsbeziehungen	-8.399.859	-8.114.812	-8.022.120

Haushaltsplan Stadt Bad König

Teilfinanzhaushalt Produktbereich 7 Zentrale Finanzleistungen							
Stadt Bad König							
		Haushaltsansatz			Investitions- und Investitionsförderungsmaßnahmen		
Nr.	Bezeichnung	2023	Verpflichtungs-ermächtigungen	2022	Ergebnis des Jahresabschlusses 2021	Gesamtauszahlungsbedarf	davon bisher bereitgestellt
	Einzahlungen aus Investitionstätigkeit						
20	+ Einz. aus Investitionszuweis. und -zuschüssen sowie aus Investitionsbeiträgen	142.000		155.000	158.000		
21	+ Einz. aus Abgängen von Vermögensgegenständen des Sachanlagevermögens und des immateriellen Anlagevermögens						
22	+ Einz. aus Abgängen von Vermögensgegenständen des Finanzanlagevermögens						
	Einzahlungen aus Finanzierungstätigkeit						
31	+ Einz. aus der Aufnahme v. Krediten und wirtschaftlich vergleichbaren Vorgängen für Investitionen	2.362.310		2.869.305	2.737.225		
	Summe	2.504.310		3.024.305	2.895.225		
	Auszahlungen aus Investitionstätigkeit						
24	- Ausz. für den Erwerb von Grundstücken und Gebäuden						
25	- Ausz. für Baumaßnahmen						
26	- Ausz. für Investitionen in das sonstige Sachanlagevermögen und immaterielle Anlagevermögen davon: Ausz. aus gewährten Investitionszuweisungen und -zuschüssen						
27	- Ausz. für Investitionen in das Finanzanlagevermögen						46.018
	Auszahlungen aus Finanzierungstätigkeit						
32	- Ausz. für die Tilgung von Krediten und wirtschaftlich vergleichbaren Vorgängen für Investitionen	-1.345.074		-1.415.495	-1.101.070	-1.348.228	-15.065.269
	Summe	-1.345.074		-1.415.495	-1.101.070	-1.348.228	-15.019.251
	Saldo (Einzahlungen ./ Auszahlungen)	1.159.236		1.608.810	1.794.155	-1.348.228	-15.019.251

Haushaltsplan Stadt Bad König

Investitionen
Produktbereich 7 Zentrale Finanzleistungen

Stadt Bad König

Nr. Bezeichnung	Ansatz 2022	Ansatz 2023	Finanzplan 2024	Finanzplan 2025	Finanzplan 2026	Bisher bereitgestellt	Gesamt Ein- und Auszahl.
1000 Investitionspauschale ab 2011	155.000	142.000	142.000	142.000	142.000	1.530.000	1.694.500
20 20 Einz.a.Inv.zuw.u.-zusch.s.a.Inv.beitr.	155.000	142.000	142.000	142.000	142.000	1.530.000	1.694.500

Haushaltsplan Stadt Bad König

Produktbeschreibung			
Produkt 761101 Steuern, allg. Zuweisungen, Umlagen			
Stadt Bad König			
Produktbereich	7	Zentrale Finanzleistungen	
Produktgruppe	7611	Steuern, allg. Zuweisungen, Umlagen	
Produkt	761101	Steuern, allg. Zuweisungen, Umlagen	
Verantw. Organisationseinh.			
Abteilung 2 - Finanzabteilung			
Kurzbeschreibung/Erläuterung			
Gemeindesteuern, Zuweisungen, Umlagen, Investitionspauschalen			
Auftragsgrundlage			
HGO, FAG, KAG, Steuergesetze			
Ziele			
1. Erzielung von Erträgen			
2. Anteilige Finanzierung des Landkreises			
Zielgruppen			
Extern:			
Steuerbarkeit		Hoch	Mittel
			Gering
			X
Kennzahlen		Ergebnis 2021	Plan 2022
1. Einkommenssteuer in € je Einwohner			
2. Schlüsselzuweisung in € je Einwohner			
3. Zu zahlende Umlagen in € je Einwohner			
Zugeordnete Kostenstellen	76110199	Allgemeine Kostenstelle Steuern, allgemeine Zuweisungen und Umlagen	

Haushaltsplan Stadt Bad König

Teilergebnishaushalt Produkt 761101 Steuern, allg. Zuweisungen, Umlagen

Stadt Bad König

		Haushaltsansatz			Ergebnis des Jahresabschlusses 2021
Nr.	Konten	Bezeichnung	2023	2022	
		Ordentliche Erträge			
01	50	Privatrechtliche Leistungsentgelte			
02	51	Öffentlich-rechtliche Leistungsentgelte			
03	548-549	Kostensatzleistungen und -erstattungen			
04	52	Bestandsveränderungen und aktivierte Eigenleistungen			
05	55	Steuern und steuerähnliche Erträge einschl. Erträge aus gesetzlichen Umlagen	-11.089.791	-9.988.600	-10.062.281
06	547	Erträge aus Transferleistungen	-352.260	-322.623	-331.978
07	540-543	Erträge aus Zuweisungen und Zuschüssen für lfd. Zwecke und allgemeine Umlagen	-6.017.929	-5.190.510	-5.273.843
08	546	Erträge aus der Auflösung von Sonderposten aus Investitionszuweisungen, -zuschüssen und Investitionsbeiträgen			
09	53	Sonstige ordentliche Erträge			
10		Summe der ordentlichen Erträge (Nr. 1 bis 9)	-17.459.980	-15.501.733	-15.668.102
		Ordentliche Aufwendungen			
11	62, 63, 640-643, 647-649, 65	Personalaufwendungen			
12	644-646	Versorgungsaufwendungen			
13	60, 61, 67-69	Aufwendungen für Sach- und Dienstleistungen			
14	66	Abschreibungen			464
15	71	Aufwendungen für Zuweisungen und Zuschüsse sowie besondere Finanzaufwendungen			
16	73	Steueraufwendungen einschl. Aufwendungen aus gesetzlichen Umlageverpflichtungen	9.081.140	7.663.200	7.809.947
17	72	Transferaufwendungen			
18	70, 74, 76	Sonstige ordentliche Aufwendungen			
19		Summe der ordentlichen Aufwendungen (Nr. 11 bis 18)	9.081.140	7.663.200	7.810.411
20		Verwaltungsergebnis (Nr. 10 ./ Nr. 19)	-8.378.840	-7.838.533	-7.857.691
21	56, 57	Finanzerträge			
22	77	Finanzaufwendungen			100
23		Finanzergebnis (Nr. 21 bis Nr. 22)			100
24		Ordentliches Ergebnis (Verwaltungsergebnis und Finanzergebnis Nr. 20 und Nr. 23)	-8.378.840	-7.838.533	-7.857.591
25	59	Außerordentliche Erträge			-3.769
26	79	Außerordentliche Aufwendungen			19
27		Außerordentliches Ergebnis (Nr. 25 ./ Nr. 26)			-3.751
28		Jahresergebnis vor internen Leistungsbeziehungen (ordentliches Ergebnis und außerordentliches Ergebnis Nr. 24 und Nr. 27)	-8.378.840	-7.838.533	-7.861.342
29		Erlöse der internen Leistungsbeziehungen			
30		Kosten der internen Leistungsbeziehungen			
31		Ergebnis der internen Leistungsbeziehungen			
32		Jahresergebnis nach internen Leistungsbeziehungen	-8.378.840	-7.838.533	-7.861.342

Haushaltsplan Stadt Bad König

Teilfinanzhaushalt Produkt 761101 Steuern, allg. Zuweisungen, Umlagen

Stadt Bad König

		Haushaltsansatz				Investitions- und Investitionsförderungsmaßnahmen	
Nr.	Bezeichnung	2023	Verpflichtungs-ermächtigungen	2022	Ergebnis des Jahresabschlusses 2021	Gesamtauszahlungsbedarf	davon bisher bereitgestellt
	Einzahlungen aus Investitionstätigkeit						
20	+ Einz. aus Investitionszuweis. und -zuschüssen sowie aus Investitionsbeiträgen						
21	+ Einz. aus Abgängen von Vermögensgegenständen des Sachanlagevermögens und des immateriellen Anlagevermögens						
22	+ Einz. aus Abgängen von Vermögensgegenständen des Finanzanlagevermögens						
	Einzahlungen aus Finanzierungstätigkeit						
31	+ Einz. aus der Aufnahme v. Krediten und wirtschaftlich vergleichbaren Vorgängen für Investitionen						
	Summe						
	Auszahlungen aus Investitionstätigkeit						
24	- Ausz. für den Erwerb von Grundstücken und Gebäuden						
25	- Ausz. für Baumaßnahmen						
26	- Ausz. für Investitionen in das sonstige Sachanlagevermögen und immaterielle Anlagevermögen davon: Ausz. aus gewährten Investitionszuweisungen und -zuschüssen						
27	- Ausz. für Investitionen in das Finanzanlagevermögen						
	Auszahlungen aus Finanzierungstätigkeit						
32	- Ausz. für die Tilgung von Krediten und wirtschaftlich vergleichbaren Vorgängen für Investitionen						
	Summe						
	Saldo (Einzahlungen ./ Auszahlungen)						

Haushaltsplan Stadt Bad König

Produktbeschreibung Produkt 761201 Rücklagen und Kredite			
Stadt Bad König			
Produktbereich	7	Zentrale Finanzleistungen	
Produktgruppe	7612	Sonstige allgemeine Finanzwirtschaft	
Produkt	761201	Rücklagen und Kredite	
Verantw. Organisationseinh.			
Abteilung 2 - Finanzabteilung			
Kurzbeschreibung/Erläuterung			
Kreditwesen, Geldanlagen, Verwaltung von Rücklagen, kalkulierbare Erträge			
Auftragsgrundlage			
HGO, GemHVO, GemKVO			
Ziele			
1. Wirtschaftliches Kreditmanagement 2. Erzielung von Erträgen			
Steuerbarkeit			
	Hoch	Mittel	Gering
		X	
Kennzahlen			
	Ergebnis 2021	Plan 2022	Plan 2023
1. Verschuldung je Einwohner in €			
Zugeordnete Kostenstellen	76120101	Kreditwesen	
	76120102	Geldanlagen	
	76120103	Kalkulatorische Kosten	
	76120199	Allgemeine Kostenstelle sonstige allgemeine Finanzwirtschaft	

Haushaltsplan Stadt Bad König

Teilergebnishaushalt Produkt 761201 Rücklagen und Kredite					
Stadt Bad König					
Nr.	Konten	Bezeichnung	Haushaltsansatz		Ergebnis des Jahresabschlusses 2021
			2023	2022	
		Ordentliche Erträge			
01	50	Privatrechtliche Leistungsentgelte			
02	51	Öffentlich-rechtliche Leistungsentgelte			
03	548-549	Kostensatzleistungen und -erstattungen			
04	52	Bestandsveränderungen und aktivierte Eigenleistungen			
05	55	Steuern und steuerähnliche Erträge einschl. Erträge aus gesetzlichen Umlagen			
06	547	Erträge aus Transferleistungen			
07	540-543	Erträge aus Zuweisungen und Zuschüssen für lfd. Zwecke und allgemeine Umlagen			
08	546	Erträge aus der Auflösung von Sonderposten aus Investitionszuweisungen, -zuschüssen und Investitionsbeiträgen	-140.000	-135.000	-143.600
09	53	Sonstige ordentliche Erträge			
10		Summe der ordentlichen Erträge (Nr. 1 bis 9)	-140.000	-135.000	-143.600
		Ordentliche Aufwendungen			
11	62, 63, 640-643, 647-649, 65	Personalaufwendungen			
12	644-646	Versorgungsaufwendungen			
13	60, 61, 67-69	Aufwendungen für Sach- und Dienstleistungen	2.750	6.350	6.287
14	66	Abschreibungen			44.551
15	71	Aufwendungen für Zuweisungen und Zuschüsse sowie besondere Finanzaufwendungen			
16	73	Steueraufwendungen einschl. Aufwendungen aus gesetzlichen Umlageverpflichtungen			
17	72	Transferaufwendungen			
18	70, 74, 76	Sonstige ordentliche Aufwendungen			41
19		Summe der ordentlichen Aufwendungen (Nr. 11 bis 18)	2.750	6.350	50.878
20		Verwaltungsergebnis (Nr. 10 ./ Nr. 19)	-137.250	-128.650	-92.722
21	56, 57	Finanzerträge	-100	-100	
22	77	Finanzaufwendungen	645.738	233.365	247.354
23		Finanzergebnis (Nr. 21 bis Nr. 22)	645.638	233.265	247.354
24		Ordentliches Ergebnis (Verwaltungsergebnis und Finanzergebnis Nr. 20 und Nr. 23)	508.388	104.615	154.632
25	59	Außerordentliche Erträge			-2.054
26	79	Außerordentliche Aufwendungen			
27		Außerordentliches Ergebnis (Nr. 25 ./ Nr. 26)			-2.054
28		Jahresergebnis vor internen Leistungsbeziehungen (ordentliches Ergebnis und außerordentliches Ergebnis Nr. 24 und Nr. 27)	508.388	104.615	152.578
29		Erlöse der internen Leistungsbeziehungen	-529.407	-380.894	-313.357
30		Kosten der internen Leistungsbeziehungen			
31		Ergebnis der internen Leistungsbeziehungen	-529.407	-380.894	-313.357
32		Jahresergebnis nach internen Leistungsbeziehungen	-21.019	-276.279	-160.779

Haushaltsplan Stadt Bad König

Teilfinanzhaushalt Produkt 761201 Rücklagen und Kredite							
Stadt Bad König							
		Haushaltsansatz			Investitions- und Investitionsförderungsmaßnahmen		
Nr.	Bezeichnung	2023	Verpflichtungs-ermächtigungen	2022	Ergebnis des Jahresabschlusses 2021	Gesamtauszahlungsbedarf	davon bisher bereitgestellt
	Einzahlungen aus Investitionstätigkeit						
20	+ Einz. aus Investitionszuweis. und -zuschüssen sowie aus Investitionsbeiträgen	142.000		155.000	158.000		
21	+ Einz. aus Abgängen von Vermögensgegenständen des Sachanlagevermögens und des immateriellen Anlagevermögens						
22	+ Einz. aus Abgängen von Vermögensgegenständen des Finanzanlagevermögens						
	Einzahlungen aus Finanzierungstätigkeit						
31	+ Einz. aus der Aufnahme v. Krediten und wirtschaftlich vergleichbaren Vorgängen für Investitionen	2.362.310		2.869.305	2.737.225		
	Summe	2.504.310		3.024.305	2.895.225		
	Auszahlungen aus Investitionstätigkeit						
24	- Ausz. für den Erwerb von Grundstücken und Gebäuden						
25	- Ausz. für Baumaßnahmen						
26	- Ausz. für Investitionen in das sonstige Sachanlagevermögen und immaterielle Anlagevermögen davon: Ausz. aus gewährten Investitionszuweisungen und -zuschüssen						
27	- Ausz. für Investitionen in das Finanzanlagevermögen						46.018
	Auszahlungen aus Finanzierungstätigkeit						
32	- Ausz. für die Tilgung von Krediten und wirtschaftlich vergleichbaren Vorgängen für Investitionen	-1.345.074		-1.415.495	-1.101.070	-1.348.228	-15.065.269
	Summe	-1.345.074		-1.415.495	-1.101.070	-1.348.228	-15.019.251
	Saldo (Einzahlungen ./ Auszahlungen)	1.159.236		1.608.810	1.794.155	-1.348.228	-15.019.251

Haushaltsplan Stadt Bad König

**Investitionen
Produkt 761201 Rücklagen und Kredite**

Stadt Bad König

Nr. Bezeichnung	Ansatz 2022	Ansatz 2023	Finanzplan 2024	Finanzplan 2025	Finanzplan 2026	Bisher bereitgestellt	Gesamt Ein- und Auszahl.
1000 Investitionspauschale ab 2011	155.000	142.000	142.000	142.000	142.000	1.530.000	1.694.500
20 20 Einz.a.Inv.zuw.u.-zusch.s.a.Inv.beitr.	155.000	142.000	142.000	142.000	142.000	1.530.000	1.694.500

Haushaltsplan Stadt Bad König

Produktbeschreibung		
Produkt 761301 Finanzwirtschaftliche Abwicklung der Vorjahre		
Stadt Bad König		
Produktbereich	7	Zentrale Finanzleistungen
Produktgruppe	7613	Abwicklung der Vorjahre
Produkt	761301	Finanzwirtschaftliche Abwicklung der Vorjahre
Zugeordnete Kostenstellen	76130101	Abwicklung der Vorjahre

Haushaltsplan Stadt Bad König

Teilergebnishaushalt Produkt 761301 Finanzwirtschaftliche Abwicklung der Vorjahre

Stadt Bad König

		Haushaltsansatz			Ergebnis des Jahresabschlusses 2021
Nr.	Konten	Bezeichnung	2023	2022	
		Ordentliche Erträge			
01	50	Privatrechtliche Leistungsentgelte			
02	51	Öffentlich-rechtliche Leistungsentgelte			
03	548-549	Kostensatzleistungen und -erstattungen			
04	52	Bestandsveränderungen und aktivierte Eigenleistungen			
05	55	Steuern und steuerähnliche Erträge einschl. Erträge aus gesetzlichen Umlagen			
06	547	Erträge aus Transferleistungen			
07	540-543	Erträge aus Zuweisungen und Zuschüssen für lfd. Zwecke und allgemeine Umlagen			
08	546	Erträge aus der Auflösung von Sonderposten aus Investitionszuweisungen, -zuschüssen und Investitionsbeiträgen			
09	53	Sonstige ordentliche Erträge			
10		Summe der ordentlichen Erträge (Nr. 1 bis 9)			
		Ordentliche Aufwendungen			
11	62, 63, 640-643, 647-649, 65	Personalaufwendungen			
12	644-646	Versorgungsaufwendungen			
13	60, 61, 67-69	Aufwendungen für Sach- und Dienstleistungen			
14	66	Abschreibungen			
15	71	Aufwendungen für Zuweisungen und Zuschüsse sowie besondere Finanzaufwendungen			
16	73	Steueraufwendungen einschl. Aufwendungen aus gesetzlichen Umlageverpflichtungen			
17	72	Transferaufwendungen			
18	70, 74, 76	Sonstige ordentliche Aufwendungen			
19		Summe der ordentlichen Aufwendungen (Nr. 11 bis 18)			
20		Verwaltungsergebnis (Nr. 10 ./ Nr. 19)			
21	56, 57	Finanzerträge			
22	77	Finanzaufwendungen			
23		Finanzergebnis (Nr. 21 bis Nr. 22)			
24		Ordentliches Ergebnis (Verwaltungsergebnis und Finanzergebnis Nr. 20 und Nr. 23)			
25	59	Außerordentliche Erträge			
26	79	Außerordentliche Aufwendungen			
27		Außerordentliches Ergebnis (Nr. 25 ./ Nr. 26)			
28		Jahresergebnis vor internen Leistungsbeziehungen (ordentliches Ergebnis und außerordentliches Ergebnis Nr. 24 und Nr. 27)			
29		Erlöse der internen Leistungsbeziehungen			
30		Kosten der internen Leistungsbeziehungen			
31		Ergebnis der internen Leistungsbeziehungen			
32		Jahresergebnis nach internen Leistungsbeziehungen			

Haushaltsplan Stadt Bad König

Teilfinanzhaushalt Produkt 761301 Finanzwirtschaftliche Abwicklung der Vorjahre

Stadt Bad König

		Haushaltsansatz				Investitions- und Investitionsförderungsmaßnahmen	
Nr.	Bezeichnung	2023	Verpflichtungs-ermächtigungen	2022	Ergebnis des Jahresabschlusses 2021	Gesamtauszahlungsbedarf	davon bisher bereitgestellt
	Einzahlungen aus Investitionstätigkeit						
20	+ Einz. aus Investitionszuweis. und -zuschüssen sowie aus Investitionsbeiträgen						
21	+ Einz. aus Abgängen von Vermögensgegenständen des Sachanlagevermögens und des immateriellen Anlagevermögens						
22	+ Einz. aus Abgängen von Vermögensgegenständen des Finanzanlagevermögens						
	Einzahlungen aus Finanzierungstätigkeit						
31	+ Einz. aus der Aufnahme v. Krediten und wirtschaftlich vergleichbaren Vorgängen für Investitionen						
	Summe						
	Auszahlungen aus Investitionstätigkeit						
24	- Ausz. für den Erwerb von Grundstücken und Gebäuden						
25	- Ausz. für Baumaßnahmen						
26	- Ausz. für Investitionen in das sonstige Sachanlagevermögen und immaterielle Anlagevermögen davon: Ausz. aus gewährten Investitionszuweisungen und -zuschüssen						
27	- Ausz. für Investitionen in das Finanzanlagevermögen						
	Auszahlungen aus Finanzierungstätigkeit						
32	- Ausz. für die Tilgung von Krediten und wirtschaftlich vergleichbaren Vorgängen für Investitionen						
	Summe						
	Saldo (Einzahlungen ./ Auszahlungen)						

Haushaltsplan Stadt Bad König

Verpflichtungserm.				
Stadt Bad König				
Nr. Bezeichnung	Finanzplan 2024	Finanzplan 2025	Finanzplan 2026	Finanzplan 2027
2023/01 LF 10 Kats Zell	-180.000,00			
2023/02 LF 10 FF Kinizigtal	-180.000,00			
2023/03 Neubau Kindergarten Zell	-2.000.000,00	-850.000,00		
2023/04 Neubau Freibad Bad König	-2.500.000,00			

Stellenplan 2023
Teil A: Beamte

-Blatt 1-

I. Gemeinde(Stadt-)verwaltung		Besoldungsgruppe nach dem Hessischen Besoldungsgesetz															Beamte zusammen 2023	Zahl der Stellen nach dem Stellenplan 2022	Zahl der am 30. Juni 2022 tatsächlich besetzten Stellen	Vermerke, Erläuterungen
Teil-haushalt	Bezeichnung	höherer Dienst					gehobener Dienst					mittlerer Dienst								
		B2	A16	A15	A14	A13	A13	A12	A11	A10	A9	A9	A8	A7	A6	A5				
1.111.01	Gemeindeorgane	1															1	1	1	
1.111.02	Innere Verwaltung						1										1	2	2	
1.122.01	Standesamt								1								1	1	0,88	TZ. wg. Kindererziehung
2.111.05	Haushalts- und Rechnung							1									1	0	0	
3.122.04	Allg. Sicherheit, Ordnung und Dienstleistung							1	1								2	2	1	
Stellenplan 2023		1	0				1	2	2								6			
Stellenplan 2022		0	1				1	1	3									6		
Zahl der am 30. Juni 2022 besetzten Stellen		0	1				1	1	1,88										4,88	

II. Sondervermögen mit Sonderrechnung
Jedes Sondervermögen ist für sich aufzuführen.

Stellenplan 2023

Teil B: Arbeitnehmer außerhalb des Sozial- und Erziehungsdienstes

-Blatt 2-

Teilhaushalt	Bezeichnung	Eingruppierung nach dem Tarifvertrag für den öffentlichen Dienst																			Arbeitnehmer zusammen 2023	Zahl der Stellen nach dem Stellenplan 2022	Zahl der am 30. Juni 2022 tats. besetzten Stellen	Vermerke, Erläuterungen
		15	14	13	12	11	10	9c	9b	9a	8	7	6	5	4	3	2Ü	2	1	SV*				
1.111.02	Innere Verwaltung						1		1,14	1	0,75		2	0,5							6,39	4,3	3,72	
1.111.03	Stadtkasse						1				2		0,5								3,5	3,5	3,04	
1.126.01	Allg. Kostenstelle Feuerwehren											1									1	1	1	
2.111.05	Haushalts- und Rechnungswesen									2											2	4	3	
2.111.06	Steuerverwaltung						1						1								2	2	2	
2.418.03	Kurkonzerte und Veranstaltungen													1							1	1	0	
3.122.04	Allg. Sicherheit, Ordnung und Dienstleistung								1	1	1		2								5	5	4,51	
3.311.01	Sozialverwaltung										1										1	1	1	
4.111.07	Bauhof (mit Fuhrpark)									1		1,65	0,5	0,67							3,82	2,17	1,67	
4.418.04	Unterhaltung des Kurparks													4,5							4,5	4,5	4,5	
4.521.01	Bauordnung und -beratung			1		1			2					0,5							4,5	3,5	3,5	
4.533.01	Bereitstellung und Lieferung von Trinkwasser									1		1		2							4	4	4	
4.538.01	Abwasserbeseitigung													0,5							0,5	0,5	0,5	
4.541.01	Gemeindestraßen (inkl. Winterdienst, Verkehrszeichen und Beleuchtung)													1							1	1	1	
4.551.01	Heimatspflege													3,85							3,85	5,5	5,5	
4.553.01	Betrieb von Friedhöfen													2,33							2,33	2,33	2,33	
5.424.01	Betrieb von Sportstätten													0,5						1	1,5	1,5	1,5	
5.424.02	Betrieb von Bädern												0,5	0,5							1	1	0,81	
6.315.01	Seniorenbetreuung (Altenwohnanlage)													0,5							0,5	0,5	0,5	
6.365.01	Kindergärten													0,5				0,5			1	1	1	
Stellenplan 2023				1	0	1	3	0	4,14	6	4,75	3,65	6,5	18,85					0,5		1	50,39		
Stellenplan 2022				1	1	2	2	0	3,14	6	4,66	1	6,5	20,5					0,5		1	49,3		
Zahl der am 30. Juni 2022 besetzten Stellen				1	1	1	2	0	3,14	6	4,32	1	4,8	19,32					0,5		1		45,08	

*Sondervereinbarung

Stellenplan 2023
Teil C: Arbeitnehmer des Sozial- und Erziehungsdienstes

-Blatt 3-

Teil- haushalt	Bezeichnung	Eingruppierung nach dem Tarifvertrag für den öffentlichen Dienst																		Arbeit- nehmer zusammen 2023	Zahl der Stellen nach dem Stellenplan 2022	Zahl der am 30. Juni 2022 tats. besetzten Stellen	Vermerke, Erläuterungen
		18	17	16	15	14	13	12	11	10	9	8b	8a	7	6	5	4	3	2				
6.365.01	Kindergärten																						
	6.365.01.01 Kita Etzen-Gesäß				1		1					12								14	14	12,88	
	6.365.01.02 Kita Zell						1				1	7,7								9,7	9,7	8,12	
	Stellenplan 2023				1		2				1	19,7								23,7			
	Stellenplan 2022				1		2				1	19,7									22,7		
	Zahl der am 30. Juni 2022 besetzten Stellen				1		1,77				0	18,23										21,0	

Stellenplan 2023
Teil D: Zusammenstellung

-Blatt 4-

Teilhaushalt	Bezeichnung	Zahl der Stellen 2023			Zahl der Stellen 2022			Zahl der tatsächlich besetzten Stellen am 30.06.2022			Vermerke, Erläuterungen
		Beamte	Arbeitnehmer (Teil B + C zusammen)	zusammen	Beamte	Arbeitnehmer (Teil B + C zusammen)	zusammen	Beamte	Arbeitnehmer (Teil B + C zusammen)	zusammen	
1.111.01	Gemeindeorgane	1	0	1	1	0	1	1	0	1	
1.111.02	Innere Verwaltung	1	6,39	7,39	2	4,3	6,3	2	3,72	5,72	
1.111.03	Stadtkasse	0	3,5	3,5	0	3,5	3,5	0	3,04	3,04	
1.122.01	Standesamt	1	0	1	1	0	1	0,88	0	0,88	
1.126.01	Allg. Kostenstelle Feuerwehren	0	1	1	0	1	1	0	1	1	
2.111.05	Haushalts- und Rechnungswesen	1	2	3	0	4	4	0	3	3	
2.111.06	Steuerverwaltung	0	2	2	0	2	2	0	2	2	
2.418.03	Kurkonzerte und Veranstaltungen	0	1	1	0	1	1	0	0	0	
3.122.04	Allg. Sicherheit, Ordnung und Dienstleistung	2	5	7	2	5	7	1	4,51	5,51	
3.311.01	Sozialverwaltung	0	1	1	0	1	1	0	1	1	
4.111.07	Bauhof (mit Fuhrpark)	0	3,82	3,82	0	2,17	2,17	0	1,67	1,67	
4.418.04	Unterhaltung des Kurparks	0	4,5	4,5	0	4,5	4,5	0	4,5	4,5	
4.521.01	Bauordnung und -beratung	0	4,5	4,5	0	3,5	3,5	0	3,5	3,5	
4.533.01	Bereitstellung von Trinkwasser	0	4	4	0	4	4	0	4	4	
4.518.01	Abwasserbeseitigung	0	0,5	0,5	0	0,5	0,5	0	0,5	0,5	
4.541.01	Gemeindestraßen	0	1	1	0	1	1	0	1	1	
4.551.01	Heimatpflege	0	3,85	3,85	0	5,5	5,5	0	5,5	5,5	
4.553.01	Betrieb von Friedhöfen	0	2,33	2,33	0	2,33	2,33	0	2,33	2,33	
5.424.01	Betrieb von Sportstätten	0	1,5	1,5	0	1,5	1,5	0	1,5	1,5	
5.424.02	Betrieb von Bädern	0	1	1	0	1	1	0	0,81	0,81	
6.315.01	Seniorenbetreuung (Altenwohnanlage)	0	0,5	0,5	0	0,5	0,5	0	0,5	0,5	
6.365.01	Kindergärten	0	24,7	24,7	0	24,7	24,7	0	22	22	
Insgesamt		6	74,09	80,9	6	73	79	4,88	66,08	70,96	
Nachrichtlich:											
a)	Beamte im Vorbereitungsdienst	0	----	0	0	----	0	0	----	0	
b)	Auszubildende in der Gruppe Arbeitnehmer	----	1	1	----	1	1	----	1	1	
c)	Praktikanten	----	2	2	----	2	2	----	2	2	
Insgesamt		0	3	3	0	3	3	0	3	3	

STELLENPLAN 2023

Der Stellenplan 2023 enthält folgende Veränderungen:

a) zusätzliche Stellen sind vorgesehen

- 1,0 Stelle E6 im Teilhaushalt 1.111.02 „Innere Verwaltung“ im Vorgriff auf die Übernahme des Auszubildenden im Sommer 2023.

b) folgende Stellen fallen weg

-/-

c) an Stellenanhebungen sind vorgesehen

- 1,0 Stelle A16 im Teilhaushalt 1.111.01 „Gemeindeorgane“ nach B2. Aufgrund der aktuellen Entwicklung der Einwohnerzahlen ist zum Stichtag 31.12.2022 mit einer Überschreitung der Zahl von 10.000 Einwohnern zu rechnen. Im Falle der Überschreitung von 10.000 Einwohnern ändert sich die Besoldungsgruppe des Bürgermeisters nach § 1 Abs. 1 und 3 KomBesDAV.
- 1,0 Stelle A11 im Teilhaushalt 1.111.02 „Innere Verwaltung“ nach A12 im Teilhaushalt 2.111.05 „Haushalts- und Rechnungswesen“. Bedingt durch den Wechsel der Abteilungsleitung für die Finanzabteilung und eine hierfür anstehende Beförderung wurde die Stelle sowohl angehoben, als auch in einen anderen Teilhaushalt verschoben.
- 1,0 Stelle E6 nach E7 im Teilhaushalt 4.533.01 „Bereitstellung und Lieferung von Trinkwasser“. Hierdurch wird die Möglichkeit für eine Höhergruppierung des stellv. Leiters des Wasserwerks geschaffen.
- 1,0 Stelle E6 im Teilhaushalt 4.541.01 „Gemeindestraßen“ nach E7 im Teilhaushalt „Bauhof (mit Fuhrpark)“. Anhebung der Stelle des stellv. Bauhofleiters.
- 0,65 Stelle E5 im Teilhaushalt „Heimatspflege“ nach E7 im Teilhaushalt „Bauhof (mit Fuhrpark)“. Anhebung einer 0,65 Stelle „Haustechnik“.

d) an Stellenreduzierungen sind vorgesehen

- 1,0 Stelle E11 Teilhaushalt 2.111.05 „Haushalts- und Rechnungswesen“ nach E10 Teilhaushalt 1.111.02 „Innere Verwaltung“. Durch den Wechsel der Abteilungsleitung der Finanzabteilung wurde die ursprünglich für eine unbefristete Stellvertretung vorgesehene Stelle nicht mehr in der Finanzabteilung benötigt und wird stattdessen für die neue IT-Stelle in der Inneren Verwaltung verwendet. Es erfolgt die Anpassung an die tatsächlichen Gegebenheiten.
- 1,0 Stelle E12 Teilhaushalt 2.111.05 „Haushalts- und Rechnungswesen“ nach E9b Teilhaushalt 4.521.01 „Bauordnung- und Beratung“. Die frühere Abteilungsleiterin der Finanzabteilung hat gekündigt; zudem wurde die Abteilungsleitung durch einen Beamten besetzt, so dass die freiwerdende Stelle zur Verstärkung des Bauamtes vorgesehen wird.

e) an Stellenausweitungen sind vorgesehen

- Ausweitung von 0,66 Stelle auf 0,75 Stelle E8 Teilhaushalt 1.111.02 „Innere Verwaltung“. Für die Sachbearbeitung Feuerwehr wurde eine Stelle in der Inneren Verwaltung aufgestockt. Dies war durch freie Stellen im Stellenplan möglich. Im

Rahmen des Stellenplans 2023 erfolgt die Anpassung an die tatsächlichen Gegebenheiten.

f) an Stellenverschiebungen sind vorgesehen

- siehe unter c) und d)

- 1,0 Stelle E5 im Teilhaushalt 4.551.01 „Heimatspflege“ nach Teilhaushalt 4.541.01 „Gemeindestraßen“. Bedingt durch Wechsel von Aufgaben und die Anhebung/Verschiebung der Stelle des stellv. Bauhofleiters.

g) sonstige Änderungen:

-/-

h) sonstige Erläuterungen:

-/-

Übersicht über die aus Verpflichtungsermächtigungen voraussichtlich fällig werdenden Auszahlungen

- 1.000 EUR -

Verpflichtungsermächtigungen im Haushaltsplan des Jahres	Voraussichtlich fällige Auszahlungen				
	2024	2025	2026	2027	2028
1	2	3	4	5	6
2022					
2023	4.860	850			
Summe	4.860	850	0	0	0
In der Ergebnis- und Finanzplanung vorgesehene Kreditaufnahmen	5.960	1.795			

Nachrichtlich:

2024:

Neubau Kindergarten Zell	2.000 T€
Neubau Freibad Bad König	2.500 T€
LF 10 KatS FF Zell	180 T€
LF 10 FF Kinzigtal	180 T€
	4.860 T€

2025:

Neubau Kindergarten Zell	850 T€
--------------------------	---------------

Übersicht über den voraussichtlichen Stand der Verbindlichkeiten

- 1.000 EUR -

Art	Stand zu Beginn des Vorjahres 2022	Voraussichtl. Stand zu Beginn des Haushaltsjahres 2023	Voraussichtl. Stand zum Ende des Haushaltsjahres 2023
1	2	3	4
1. Verbindlichkeiten aus Anleihen	0	0	0
2. Verbindlichkeiten aus Krediten zur Finanzierung von Investitionen und Investitionsförderungsmaßnahmen	14.693	20.937	30.019
2.1. Bund, LAF, ERP-Sondervermögen	0	0	0
2.2. Land *	617	583	548
2.3. Gemeinden und Gemeindeverbände	0	0	0
2.4. Zweckverbänden und dgl.	0	0	0
2.5. Sonstiger öffentlicher Bereich	0	0	0
2.6. Kreditmarkt	14.076	20.354	29.471
2.7. Verbundene Unternehmen, Beteiligungen, Sondervermögen			
Summe	14.693	20.937	30.019
3. Verbindlichkeiten aus Kassenkrediten			
4. Verbindlichkeiten aus Vorgängen, die Kreditaufnahmen wirtschaftlich gleichkommen			
4.1. Leasing			
4.2. Sonstige			
Summe	0	0	0
<i>Nachrichtlich</i>			
5. Verbindlichkeiten der Sondervermögen mit Sonderrechnung	0	0	0
5.1. Aus Krediten			
5.2. Aus Vorgängen, die Krediten wirtschaftlich gleichkommen			
6. Vorübergehende Inanspruchnahme von flüssigen Mitteln aus Sonderrücklagen für andere Zwecke			
7. Anteilige Schulden im Rahmen von Mitgliedschaften in Zweckverbänden	1.870	1.311	1.613
7.1 Abwasserverband Bad König	1.293	775	683
7.2 Müllabfuhr-Zweckverband Odenwald	45	42	417
7.3 WBV Brombachtal/Bad König	532	494	513
8. Anteilige Schulden im Rahmen der Beteiligung an wirtschaftlichen Unternehmen	2.645	1.747	979
9. Langfristige Mietverträge und Verpflichtungen aus ÖPP-Verträgen	0	0	0

Übersicht über den voraussichtlichen Stand der Rücklagen und Rückstellungen

- 1.000 EUR –

Art	Stand zu Beginn des Vorjahres 2022	Voraussichtl. Stand zu Beginn des Haushaltsjahres 2023	Voraussichtl. Stand zum Ende des Haushaltsjahres 2023
1	2	3	4
1. Rücklagen und Sonderrücklagen			
1.1. Rücklage aus Überschüssen des ordentlichen Ergebnisses	2.987	3.300	2.800
1.2. Rücklage aus Überschüssen des außerordentlichen Ergebnisses	0	0	0
1.3. Sonderrücklagen	0	0	0
1.4. Stiftungskapital	0	0	0
Summe der Rücklagen:	2.987	3.300	2.800
2. Rückstellungen			
2.1. Rückstellungen für Pensionsverpflichtungen auf Grund von beamtenrechtlichen oder vertraglichen Ansprüchen	4.741	4.756	4.981
2.1.1. <i>davon durch Mittel der Versorgungsrücklage nach HVersRücklG gedeckt:</i>	240	235	251
2.2. Rückstellungen aus Beihilfeverpflichtungen gegenüber Versorgungsempfängern, Beamten und Arbeitnehmern	906	895	893
2.3. Rückstellungen aus Bezüge- und Entgeltzahlungen für Zeiten der Freistellung von der Arbeit im Rahmen von Altersteilzeit und ähnlichen Maßnahmen	0	0	0
2.4. Rückstellungen für im Haushaltsjahr unterlassene Aufwendungen für Instandhaltung, die im folgenden Haushaltsjahr nachgeholt werden sollen	0	0	0
2.5. Rückstellungen für die Rekultivierung und Nachsorge von Abfalldeponien	0	0	0
2.6. Rückstellungen für die Sanierung von Altlasten	0	0	0
2.7. Rückstellungen für unbestimmte Aufwendungen für Umlagen nach dem Finanzausgleichsgesetz und für ungewisse Verbindlichkeiten im Rahmen von Steuerschuldverhältnissen	0	0	0
2.8. Rückstellungen für drohende Verpflichtungen aus Bürgschaften, Gewährleistungen und anhängigen Gerichtsverfahren	0	0	0
2.9. Rückstellungen für drohende Verluste aus schwebenden Geschäften	0	0	0
2.10. Sonstige Rückstellungen	396	400	400
Summe der Rückstellungen	6.283	6.286	6.525

**Übersicht über die den Fraktionen nach § 36a Abs. 4 der Hessischen
Gemeindeordnung zur Verfügung gestellten Mittel**

Art	Haushaltsansatz		Ergebnis des Jahresabschlusses	Erläuterungen
	2023	2022	2021	
	EUR	EUR	EUR	
1	2	3	4	5
1. Gesamtbetrag der Mittel nach § 36a Abs. 4 HGO	1.740,00	1.740,00	0	
1.1 Sockelbetrag für jede Fraktion (jährl..300,00EUR)	1.200,00	1.200,00		
1.2 Restbetrag nach Fraktionsstärke Betrag für jedes Fraktionsmitglied (jährl. 20,00EUR)	540,00	540,00		
2. Aufteilung des Betrages unter 1 auf die einzelnen Fraktionen	1.740,00	1.740,00	0	
2.1 ZBK-Fraktion	520,00	520,00		
2.2 SPD-Fraktion	480,00	480,00		
2.3 CDU-Fraktion	400,00	400,00		
2.4 GRÜNE-Fraktion	340,00	340,00		
	Jahresbeträge			
	2022	2021	2020	
	EUR	EUR	EUR	
3. Zusätzlich an die einzelnen Fraktionen gewährte geldwerte Leistungen	0	0	0	
3.1 Fraktion				
3.1.1 Überlassung von Personal der Gemeinde für die Fraktionsarbeit (Geschäftsstellenbetrieb und Fraktionsassistenten)				
3.1.2 Bereitstellung von Fahrzeugen				
3.1.3 Bereitstellen von Räumen (einschl. Heizung, Reinigung, Beleuchtung)				
3.1.4 Bereitstellung von Büroausstattung				
3.1.5 Übernahme der Kosten für Fachliteratur, Fachzeitschriften, elektronische Kommunikation usw.				
Summe:				
3.2 Fraktion				
...				
Gesamtsumme:	1.740,00	1.740,00	0	

Finanzstatusbericht zur Beurteilung der finanziellen Leistungsfähigkeit

Schlüsselnummer:

Regierungsbezirk:	Darmstadt	Schlüsselnummer:	437001
Gemeinde:	Bad König	Kreisfreie Stadt	
Landkreis:	Odenwald	Haushaltsjahr	2023
Einwohnerzahl am:			
31.12.2021	9.861		
31.12.2020	9.835		
		Haushaltsjahr	Jahresabschluss
		2023	2021
		-€-	-€-
Ergebnishaushalt			
ordentliches Ergebnis			
Erträge	24.908.615,00		22.715.884,00
Aufwendungen	25.425.298,00		21.686.775,00
Saldo	-516.683,00		1.029.109,00
außerordentliches Ergebnis			
Erträge	900,00		68.067,00
Aufwendungen	525.100,00		377.093,00
Saldo	-524.200,00		-309.026,00
Überschuss (+)/ Fehlbedarf (-)	-1.040.883,00		720.083,00
Finanzhaushalt			
Laufende Verwaltungstätigkeit			
Einzahlungen aus laufender Verwaltungstätigkeit	+ 23.964.082,00		22.269.948,00
Auszahlungen aus laufender Verwaltungstätigkeit	- 23.753.398,00		20.236.045,00
Saldo	210.684,00		2.033.903,00
Investitionstätigkeit			
Einzahlungen aus Investitionstätigkeit	+ 855.300,00		+ 381.532,00
Auszahlungen aus Investitionstätigkeit	- 3.217.610,00		- 3.209.994,00
Saldo	-2.362.310,00		-2.828.462,00
Finanzierungstätigkeit			
Einzahlungen aus Finanzierungstätigkeit	+ 2.362.310,00		+ 2.737.225,00
Auszahlungen aus Finanzierungstätigkeit	- 1.345.074,00		- 1.101.070,00
Saldo	1.017.236,00		1.636.155,00
Finanzmittelüberschuss (+)/ -fehlbedarf (-)	-1.134.390,00		841.596,00
Bestand an Zahlungsmitteln am Ende des Haushaltsjahres	4.444.159,00		2.619.996,00
		Haushaltsjahr	
		2023	
		-€-	
Nachrichtlich			
Rechnersiche Neuverschuldung			
Kernhaushalt	1.310.742,00		
Eigenbetriebe und Anstalten des öffentlichen Rechts	0,00		
Insgesamt	1.310.742,00		

Im Finanzstatusbericht sind Eintragungen nur in den blau unterlegten Feldern vorzunehmen.

Einige Feldinhalte werden erst vollständig angezeigt, wenn im Deckblatt eine Eintragung im Feld „Haushaltsjahr“ erfolgte.

Soweit in den Feldern betragsmäßige Angaben erforderlich sind, sind diese im gesamten Finanzstatusbericht in € vorzunehmen.

Die betragsmäßigen Eingaben sind im Finanzstatusbericht grundsätzlich nur mit positivem Vorzeichen vorzunehmen, soweit nicht aufgrund eines negativen Planwertes bzw.

Rechnungsergebnisses ausnahmsweise ein negatives Vorzeichen erforderlich ist.

In Haushaltsjahren mit Nachträgen sind Planwerte auf Basis des

Angaben zur Beurteilung der dauernden finanziellen Leistungsfähigkeit für 2023

	- € -	Erläuterungen
1. Geplantes ordentliches Ergebnis für 2023	-516.683,00	Das ordentliche Ergebnis wird automatisch aus dem Blatt "Ergebnishaushalt" übernommen.
Bei einem geplanten Fehlbetrag im ordentlichen Ergebnis bitte nebenstehend auswählen, ob ein Ausgleich des Defizits durch die Inanspruchnahme der ordentlichen Rücklage nach § 92 Abs. 5 Nr. 1 HGO beim Jahresabschluss geplant ist.	ja	
2. Bestand Rücklage aus Überschüssen des ordentlichen Ergebnisses zum 31.12.2022	3.300.000,00	Es ist der (ggf. voraussichtliche) Bestand der Rücklage aus Überschüssen des ordentlichen Ergebnisses zum Ende des Haushaltsvorjahres anzugeben.
3. Ordentliche Fehlbeträge aus Vorjahren (Bilanzwert der letzten aufgestellten Bilanz)	0,00	Es ist der in der letzten aufgestellten Bilanz ausgewiesene Fehlbetrag aus Vorjahren (§ 49 Abs. 4 Nr. 1.3.1.1 GemHVO) mit positivem Vorzeichen anzugeben.
4. Bestand der Liquiditätsreserve		
4.1 Mindestbetrag der nach § 106 Abs. 1 S. 2 HGO vorzuhaltenden Liquiditätsreserve für 2023	405.076,05	Es ist für das Haushaltsjahr der nach § 106 Abs. 1 S. 2 HGO zur Sicherstellung der Zahlungsfähigkeit vorzuhaltende Mindestbetrag von 2 v.H. der Summe der Auszahlungen aus laufender Verwaltungstätigkeit nach dem Durchschnitt der drei dem Haushaltsjahr vorangehenden Jahre anzugeben.
4.2 Höhe der tatsächlich vorgehaltenen Liquiditätsreserve am 1.1.2023	5.578.549,00	Es ist für das Haushaltsjahr die Höhe der tatsächlich vorhandenen Liquiditätsreserve anzugeben.
5. Angaben zur letzten aufgestellten Vermögensrechnung		
5.1 Haushaltsjahr der letzten aufgestellten Vermögensrechnung	2021	Es ist das Haushaltsjahr der letzten aufgestellten Vermögensrechnung anzugeben.
5.2 Bestand an Eigenkapital	9.552.122,17	Es ist die Höhe des Eigenkapitals (§ 49 Abs. 4 Nr. 1 GemHVO) aus der letzten aufgestellten Vermögensrechnung anzugeben.
6. Höhe der Verbindlichkeiten aus Liquiditätskrediten (Kernverwaltung und Sondervermögen) zum 31.12.2022	0,00	Die Höhe der Verbindlichkeiten aus Liquiditätskrediten wird automatisch aus dem Blatt "Verbindlichkeiten" übernommen.
7. Höhe der Verbindlichkeiten gegenüber dem Sondervermögen Hessenkasse	1.345.600,00	Die Höhe der Verbindlichkeiten wird automatisch aus dem Blatt "Verbindlichkeiten" übernommen.
8. Geplante zu erwirtschaftende Differenz aus Zahlungsmittelfluss aus laufender Verwaltungstätigkeit und ordentlicher Tilgung sowie der Zahlungen an das Sondervermögen Hessenkasse	-1.079.484,00	Diese Angabe wird rechnerisch aus dem Zahlungsmittelfluss aus laufender Verwaltungstätigkeit abzüglich der ordentlichen Tilgung sowie der Zahlungen an das Sondervermögen Hessenkasse und zuzüglich der zweckgebundenen Einzahlungen für die ordentliche Tilgung sowie der Zahlungen an das Sondervermögen Hessenkasse ermittelt.
8.1 Zahlungsmittelfluss aus laufender Verwaltungstätigkeit für 2023	210.684,00	Der Zahlungsmittelfluss aus laufender Verwaltungstätigkeit wird automatisch aus dem Blatt "Finanzhaushalt" übernommen.
8.2 Ordentliche Tilgung für 2023	1.051.568,00	Die Höhe der ordentlichen Tilgung wird automatisch aus dem Blatt "Finanzhaushalt" übernommen.
8.3 Zahlungen an das Sondervermögen Hessenkasse für 2023	238.600,00	Die Höhe der Zahlungen an das Sondervermögen Hessenkasse wird automatisch aus dem Blatt "Finanzhaushalt" übernommen.
8.4 Zweckgebundene Einzahlungen für die ordentliche Tilgung von Investitionskrediten für 2023	0,00	Der Betrag wird automatisch aus dem Blatt "Finanzhaushalt - 4.2 " übernommen.
8.5 Zweckgebundene Einzahlungen für Auszahlungen an das Sondervermögen Hessenkasse für 2023	0,00	Der Betrag wird automatisch aus dem Blatt "Finanzhaushalt - 4.3 " übernommen.
Nachrichtlich:		
Rechnerischer Hebesatz Grundsteuer B zum Erreichen des Ausgleichs im ordentlichen Ergebnis in v.H. für 2023	887,49	Diese Angabe wird bei einem geplanten negativen ordentlichen Ergebnis rechnerisch ermittelt.
Fiktive Hebesatzanhebung Grundsteuer B zum Erreichen des Ausgleichs im ordentlichen Ergebnis in v.H. für 2023	157,49	Diese Angabe wird bei einem geplanten negativen ordentlichen Ergebnis rechnerisch ermittelt.
Bestand Rücklage aus Überschüssen des außerordentlichen Ergebnisses zum 31.12.2022	0,00	Es ist der (ggf. voraussichtliche) Bestand der Rücklage aus Überschüssen des außerordentlichen Ergebnisses zum Ende des Haushaltsvorjahres anzugeben.

Auswertung der Angaben zur Beurteilung der dauernden finanziellen Leistungsfähigkeit

		Indikatorwert
Geplantes ordentliches Ergebnis je Einwohner für 2023	-52,40	0,00
Bestand Rücklage aus Überschüssen des ordentlichen Ergebnisses zum 31.12.2022	3.300.000,00	5,00
Ordentliche Fehlbeträge aus Vorjahren	0,00	5,00
Die Liquiditätsreserve wurde vollständig gebildet		5,00
Bestand an Eigenkapital	9.552.122,17	5,00
Höhe der Kassenkreditverbindlichkeiten (Kernverwaltung und Sondervermögen) zum 31.12.2022	0,00	5,00
Höhe der Verbindlichkeiten gegenüber dem Sondervermögen Hessenkasse	1.345.600,00	0,00
Geplante Differenz je Einwohner aus Zahlungsmittelfluss aus laufender Verwaltungstätigkeit und ordentlicher Tilgung sowie der Zahlungen an das Sondervermögen Hessenkasse je Einwohner	-109,47	0,00
Summe und Status		55,00
Vorliegende Auswertung prüfjudiziert das Haushaltsgenehmigungsverfahren nicht. Die notwendige individuelle Prüfung und Beurteilung der Aufsichtsbehörde wird hierdurch nicht ersetzt.		
Hinweise der Gemeinde zur aktuellen Haushaltslage (optional)		

Angaben zur Beurteilung der dauernden finanziellen Leistungsfähigkeit für 2021

	- € -	Erläuterungen
1. Ordentliches Ergebnis für 2021	1.029.109,00	Das ordentliche Ergebnis wird automatisch aus dem Blatt "Ergebnishaushalt" übernommen.
2. Rechnerischer Bestand der Rücklage aus Überschüssen des ordentlichen Ergebnisses vor Ergebnisverwendung zum 31.12.2021	2.987.714,37	Es ist der (ggf. voraussichtliche) Bestand der Rücklage aus Überschüssen des ordentlichen Ergebnisses zum Ende des Haushaltsvorjahres (Abschlussjahr) anzugeben.
3. Ordentliche Fehlbeträge aus Vorjahren (Bilanzwert) zum 31.12.2021	0,00	Es ist der in der aufgestellten Bilanz ausgewiesene Fehlbetrag aus Vorjahren (§ 49 Abs. 4 Nr. 1.3.1.1 GemHVO) mit positivem Vorzeichen anzugeben.
4. Bestand der Liquiditätsreserve		
4.1 Mindestbetrag der nach § 106 Abs. 1 S. 2 HGO vorzuhaltenden Liquiditätsreserve für 2021	373.110,00	Es ist für das Haushaltsvorjahr der nach § 106 Abs. 1 S. 2 HGO zur Sicherstellung der Zahlungsfähigkeit vorzuhaltende Mindestbetrag von 2 v.H. der Summe der Auszahlungen aus laufender Verwaltungstätigkeit nach dem Durchschnitt der drei dem Haushaltsjahr vorangehenden Jahre anzugeben.
4.2 Höhe der tatsächlich vorgehaltenen Liquiditätsreserve am 31.12.2021	2.630.260,00	Es ist für das Abschlussjahr die Höhe der tatsächlich vorhandenen Liquiditätsreserve anzugeben.
5. Bestand an Eigenkapital am 31.12.2021	9.552.122,17	Es ist die Höhe des Eigenkapitals (§ 49 Abs. 4 Nr. 1 GemHVO) aus der aufgestellten Vermögensrechnung anzugeben.
6. Höhe der Verbindlichkeiten aus Liquiditätskrediten (Kernverwaltung und Sondervermögen) zum 31.12.2021	0,00	Es ist die Höhe der Verbindlichkeiten aus Liquiditätskrediten anzugeben
7. Höhe der Verbindlichkeiten gegenüber dem Sondervermögen Hessenkasse zum 31.12.2021	1.107.000,00	Es ist die Höhe der Verbindlichkeiten gegenüber dem Sondervermögen Hessenkasse anzugeben
8. Erwirtschaftete Differenz aus Zahlungsmittelfluss aus laufender Verwaltungstätigkeit und ordentlicher Tilgung sowie der Zahlungen an das Sondervermögen Hessenkasse	986.208,77	Diese Angabe wird rechnerisch aus dem Zahlungsmittelfluss aus laufender Verwaltungstätigkeit abzüglich der ordentlichen Tilgung sowie der Zahlungen an das Sondervermögen Hessenkasse und zuzüglich der zweckgebundenen Einzahlungen für die ordentliche Tilgung sowie der Zahlungen an das Sondervermögen Hessenkasse ermittelt.
8.1 Zahlungsmittelfluss aus laufender Verwaltungstätigkeit für 2021	2.033.902,77	
8.2 Ordentliche Tilgung für 2021	809.094,00	
8.3 Zahlungen an das Sondervermögen Hessenkasse für 2021	238.600,00	
8.4 Zweckgebundene Einzahlungen für die ordentliche Tilgung von Investitionskrediten für 2021	0,00	
8.5 Zweckgebundene Einzahlungen für Auszahlungen an das Sondervermögen Hessenkasse für 2021	0,00	
Nachrichtlich: Kash-Wert nach Planung für 2021	100,00	

Auswertung der Angaben zur Beurteilung der dauernden finanziellen Leistungsfähigkeit

		Indikatorwert
Geplantes ordentliches Ergebnis je Einwohner für 2023	104,36	40,00
Bestand Rücklage aus Überschüssen des ordentlichen Ergebnisses zum 31.12.2021	2.987.714,37	5,00
Ordentliche Fehlbeträge aus Vorjahren	0,00	5,00
Die Liquiditätsreserve wurde vollständig gebildet		5,00
Bestand an Eigenkapital	9.552.122,17	5,00
Höhe der Verbindlichkeiten aus Liquiditätskrediten (Kernverwaltung und Sondervermögen) zum 31.12.2021	0,00	5,00
Höhe der Verbindlichkeiten gegenüber dem Sondervermögen Hessenkasse zum 31.12.2021	1.107.000,00	0,00
Erwirtschaftete Differenz aus Zahlungsmittelfluss aus laufender Verwaltungstätigkeit und ordentlicher Tilgung sowie der Zahlungen an das Sondervermögen Hessenkasse je Einwohner	100,01	30,00
Summe und Status nach Abschlusswert		● 95,00
Summe und Status nach Planwert		● 100,00

Indikator pro Einwohner	Bewertung ggf. der Entwicklung nach Indikatoren pro Einwohner	Gewichtung der Indikatoren pro Einwohner in %	Status
ordentliches Ergebnis	Überschuss (mehr als + 5 €) = 1	40%	grün (+) ≥ 70% gelb (0) < 70% und > 40% rot (-) ≤ 40%
	Jahresbezogener Haushaltsausgleich (im Korridor von - 5 € bis + 5 € oder durch Rücklage) = 0,75		
	defizitär im Korridor (weniger als - 5 € bis - 40 €) = 0,5		
	defizitär im Korridor (weniger als - 40 € bis - 75 €) = 0,25		
defizitär (weniger als -75 €) = 0			
Bestand ordentliche Rücklage	Bestand = 1	5%	
	kein Bestand (≤ 0 €) = 0		
Fehlbeträge aus Vorjahren (Bilanzwert der letzten aufgestellten Bilanz)	kein Bestandswert = 1	5%	
	Ausweis eines Fehlbetragbestands = 0		
Bestand der Liquiditätsreserve	Bestand vollständig gebildet = 1	5%	
	Bestand teilweise gebildet (≥ 50 %) = 0,5		
	Bestand unzureichend oder nicht gebildet (< 50 %) = 0		
Ausweis von Eigenkapital (nach letzter aufgestellter Bilanz)	positiver Eigenkapitalbestand = 1	5%	
	negativer Eigenkapitalbestand (≤ 0 €) = 0		
Verbindlichkeiten aus Liquiditätskrediten (Kommune plus Sondervermögen)	kein Bestand (= 0 €) = 1	5%	
	Bestand (> 0 €) = 0		
Verbindlichkeiten gegenüber dem Sondervermögen Hessenkasse	kein Bestand (= 0 €) = 1	5%	
	Bestand (> 0 €) = 0		
Zahlungsmittelfluss lfd. Verwaltungstätigkeit abzüglich der Tilgung sowie der Zahlungen an das Sondervermögen Hessenkasse	Saldo > 5 € = 1	30%	
	im Korridor von 0 € bis + 5 € = 0,5		
	Saldo < 0 € = 0		
		100%	

Die rot markierten Eintragungen spiegeln die Änderungen ab dem 01.01.2019 wider.

Vomhundertsätze erhobener Umlagen (Landkreis / LWV / Land Hessen)

Jahr	Kreisumlage			Schulumlage		Verbandsumlage LWV		Krankenhausumlage	
2023	0,00	v.H.	0,00	0,00	v.H.	0,000	v.H.	0,00	v.H.
2022	0,00	v.H.	0,00	0,00	v.H.	0,000	v.H.	0,00	v.H.
2021	0,00	v.H.	0,00	0,00	v.H.	0,000	v.H.	0,00	v.H.

Angaben für Gemeinden und Städte

Steuerhebesätze

Jahr	Grundsteuer A		Grundsteuer B		Gewerbesteuer		Vervielfältiger Gewerbesteuerumlage		Solidaritätsumlage		Heimatumlage	
2023	730,00	v.H.	730,00	v.H.	405,00	v.H.	35,00	v.H.		Euro	140.617,00	Euro
2022	580,00	v.H.	580,00	v.H.	395,00	v.H.	35,00	v.H.		Euro	120.800,00	Euro
2021	580,00	v.H.	580,00	v.H.	395,00	v.H.	35,00	v.H.		Euro	123.729,00	Euro

Angaben für Gemeinden und Städte

Nivellierungshebesätze nach FAG

Jahr	Grundsteuer A		Grundsteuer B		Gewerbesteuer	
2023	332,00	v.H.	365,00	v.H.	357,00	v.H.

Angaben zu weiteren Abgaben (ohne Gebühren)

Straßenbeiträge

wiederkehrende Beiträge

Weitere Abgaben, die erhoben werden:

Spielapparatesteuer	ja	Jagdsteuer	nein	Hundesteuer	ja
Zweitwohnungssteuer	ja	Fischereisteuer	nein	Gaststättenerlaubnissteuer	nein
Kurbeitrag	ja	Pferdesteuer	nein		
Tourismusbeitrag	nein	Getränkesteuer	nein		

Sonstige Abgaben:

Ergebnishaushalt			2021	2022	2023	2024	2025	2026
			Vorläufiges Rechnungsergebnis	Haushaltsplan	Haushaltsplan	Ergebnisplan	Ergebnisplan	Ergebnisplan
Position	Konten	Bezeichnung	- € -					
1	50	Privatrechtliche Leistungsentgelte	399.952,00	506.233,00	492.627,00	492.627,00	492.627,00	492.627,00
2	51	Öffentlich-rechtliche Leistungsentgelte	4.238.348,00	4.352.665,00	4.399.775,00	4.614.020,00	4.614.020,00	4.614.020,00
3	548-549	Kostensatzleistungen und -erstattungen	87.201,00	53.080,00	130.330,00	129.980,00	127.980,00	128.480,00
4	52	Bestandsveränderungen und aktivierte Eigenleistungen	7.922,00	0,00	0,00	0,00	0,00	0,00
5	55	Steuern und steuerähnliche Erträge einschließlich Erträge aus gesetzlichen Umlagen	10.068.182,00	9.998.600,00	11.099.791,00	11.608.192,00	12.077.712,00	12.539.087,00
6	547	Erträge aus Transferleistungen	331.978,00	322.623,00	352.260,00	362.827,00	371.898,00	381.195,00
7	540-543	Erträge aus Zuweisungen und Zuschüssen für laufende Zwecke und allgemeine Umlagen	6.480.781,00	6.490.034,00	7.056.367,00	7.099.382,00	7.569.126,00	7.893.214,00
8	546	Erträge aus der Auflösung von Sonderposten aus Investitionszuweisungen, -zuschüssen und Investitionsbeiträgen	611.623,00	909.864,00	880.433,00	606.780,00	600.239,00	570.550,00
9	53	Sonstige ordentliche Erträge	444.387,00	465.282,00	472.542,00	473.542,00	473.542,00	473.542,00
10		Summe der ordentlichen Erträge	22.670.374,00	23.098.381,00	24.884.125,00	25.387.350,00	26.327.144,00	27.092.715,00
11	62, 63, 640-643, 647-649, 65	Personalaufwendungen	3.998.481,00	4.542.745,00	4.785.235,00	4.977.480,00	5.075.925,00	5.147.810,00
12	644-646	Versorgungsaufwendungen	510.258,00	398.123,00	632.820,00	436.199,00	451.587,00	469.393,00
13	60,61, 67-69	Aufwendungen für Sach- und Dienstleistungen	6.014.222,00	3.607.970,00	3.896.066,00	3.753.292,00	3.737.639,00	3.721.324,00
14	66	Abschreibungen	1.296.039,00	1.263.034,00	1.443.480,00	1.507.139,00	1.600.143,00	1.600.152,00
15	71	Aufwendungen für Zuweisungen und Zuschüsse sowie besondere Finanzaufwendungen	1.045.132,00	3.944.860,00	3.990.310,00	4.050.010,00	4.096.040,00	4.148.640,00
16	73	Steueraufwendungen einschließlich Aufwendungen aus gesetzlichen Umlageverpflichtungen	7.809.947,00	7.663.200,00	9.081.140,00	9.225.630,00	9.946.799,00	10.428.862,00
17	72	Transferaufwendungen	1.751,00	2.700,00	1.600,00	1.600,00	1.600,00	1.600,00
18	70, 74, 76	Sonstige ordentliche Aufwendungen	756.077,00	959.711,00	947.709,00	753.709,00	717.735,00	729.735,00
19		Summe der ordentlichen Aufwendungen	21.431.907,00	22.382.343,00	24.778.360,00	24.705.059,00	25.627.468,00	26.247.516,00
20		Verwaltungsergebnis	1.238.467,00	716.038,00	105.765,00	682.291,00	699.676,00	845.199,00
21	56,57	Finanzerträge	45.510,00	28.740,00	24.490,00	24.490,00	24.490,00	24.490,00
22	77	Zinsen und andere Finanzaufwendungen	254.868,00	238.365,00	646.938,00	838.438,00	1.055.938,00	1.107.438,00
23		Finanzergebnis	-209.358,00	-209.625,00	-622.448,00	-813.948,00	-1.031.448,00	-1.082.948,00
24		Gesamtbetrag der ordentlichen Erträge	22.715.884,00	23.127.121,00	24.908.615,00	25.411.840,00	26.351.634,00	27.117.205,00
25		Gesamtbetrag der ordentlichen Aufwendungen	21.686.775,00	22.620.708,00	25.425.298,00	25.543.497,00	26.683.406,00	27.354.954,00
26		Ordentliches Ergebnis	1.029.109,00	506.413,00	-516.683,00	-131.657,00	-331.772,00	-237.749,00
27	59	Außerordentliche Erträge	68.067,00	100,00	900,00	900,00	900,00	900,00
28	79	Außerordentliche Aufwendungen	377.093,00	504.100,00	525.100,00	549.100,00	100,00	100,00
29		Außerordentliches Ergebnis	-309.026,00	-504.000,00	-524.200,00	-548.200,00	800,00	800,00
30		Jahresergebnis	720.083,00	2.413,00	-1.040.883,00	-679.857,00	-330.972,00	-236.949,00

Bitte im Blatt Finanzielle Leistungsfähigkeit unter 1 angeben, ob ein Ausgleich des Pfanddefizits durch die ordentliche Rücklage geplant ist.

Nachrichtlich		
31	Hochrechnung ordentliches Ergebnis zum 31.12.2022	400.000,00
32	Summe vorgetragene Jahresfehlbeträge/Jahresüberschüsse zum 31.12.2021	0,00

Aufschlüsselung von Erträgen und Aufwendungen		2021	2022	2023	2024	2025	2026	
		Vorläufiges Rechnungsergebnis	Haushaltsplan	Haushaltsplan	Ergebnisplan	Ergebnisplan	Ergebnisplan	
Position	Konten	Bezeichnung						
- e -								
5	55	Steuern und steuerähnliche Erträge einschließlich Erträge aus gesetzlichen Umlagen	10.068.182,00	9.998.600,00	11.099.791,00	11.608.192,00	12.077.712,00	12.539.087,00
davon	5500	Erträge aus Gemeindeanteil an Einkommensteuer (Produktgruppe 1601)	5.192.260,00	5.216.975,00	5.292.000,00	5.583.060,00	5.862.213,00	6.184.634,00
	5504	Erträge aus Gemeindeanteil an Umsatzsteuer (Produktgruppe 1601)	601.871,00	522.000,00	552.690,00	563.743,00	575.018,00	586.519,00
	5551	Erträge aus Grundsteuer A (Produktgruppe 1601)	67.074,00	83.000,00	83.000,00	83.000,00	83.000,00	83.000,00
	5552	Erträge aus Grundsteuer B (Produktgruppe 1601)	1.914.173,00	1.868.500,00	2.395.000,00	2.418.000,00	2.443.000,00	2.467.000,00
	5553	Erträge aus Gewerbesteuer (Produktgruppe 1601)	2.191.831,00	1.868.500,00	2.395.000,00	2.418.000,00	2.443.000,00	2.467.000,00
	5559	andere Steuern insgesamt (Produktgruppe 1601)	95.074,00	121.125,00	148.700,00	148.700,00	148.700,00	148.700,00
	5582	Erträge aus Kreisumlage (Produktgruppe 1601)	0,00	0,00	0,00	0,00	0,00	0,00
	5583	Erträge aus Schulumlage (Produktgruppe 0313)	0,00	0,00	0,00	0,00	0,00	0,00
		Sonstige Erträge	5.899,00	318.500,00	233.401,00	393.689,00	522.781,00	602.234,00
7	540-543	Erträge aus Zuweisungen und Zuschüssen für laufende Zwecke und allgemeine Umlagen	6.480.781,00	6.490.034,00	7.056.367,00	7.099.382,00	7.569.126,00	7.893.214,00
davon	540101	Schlüsseluweisung (Produktgruppe 1601)	5.273.843,00	5.190.510,00	6.017.929,00	6.078.108,00	6.564.356,00	6.892.574,00
		Sonstige Erträge	1.206.938,00	1.299.524,00	1.038.438,00	1.021.274,00	1.004.770,00	1.000.640,00
16	73	Steueraufwendungen einschließlich Aufwendungen aus gesetzlichen Umlageverpflichtungen	7.809.947,00	7.663.200,00	9.081.140,00	9.225.630,00	9.946.799,00	10.428.862,00
davon	7353	Krankenhausumlage (Produktgruppe 0701)	0,00	0,00	0,00	0,00	0,00	0,00
	73541	Kreisumlage (Produktgruppe 1601)	4.419.440,00	4.630.000,00	5.489.973,00	5.544.873,00	5.988.463,00	6.287.886,00
	73542	Schulumlage (Produktgruppe 1601)	2.594.392,00	2.718.000,00	3.224.269,00	3.256.512,00	3.517.033,00	3.692.885,00
	73543	LWV-Umlage (Produktgruppe 1601)	0,00	0,00	0,00	0,00	0,00	0,00
	735490	Solidaritätsumlage	0,00	0,00	0,00	0,00	0,00	0,00
	735490	Weitere Umlagen (z.B. Regionalverband):	0,00	0,00	0,00	0,00	0,00	0,00
	7380	Gewerbesteuerumlage (Produktgruppe 1601)	199.103,00	194.400,00	226.281,00	259.070,00	269.487,00	273.632,00
	735	Umlage starke Heimat Hessen (Produktgruppe 1601)	123.729,00	120.800,00	140.617,00	165.175,00	171.816,00	174.459,00
		Sonstige Aufwendungen	473.283,00	0,00	0,00	0,00	0,00	0,00
22	77	Zinsen und ähnliche Aufwendungen	254.868,00	238.365,00	646.938,00	838.438,00	1.055.938,00	1.107.438,00
		Zinsen für Liquiditätskredite (Produktgruppe 1602)	0,00	500,00	1.000,00	1.000,00	1.000,00	1.000,00
		Zinsen für Investitionskredite (Produktgruppe 1602)	230.542,00	221.000,00	627.000,00	818.500,00	1.036.000,00	1.087.500,00

Zahlungsmittelfluss nach § 3 GemHVO		2021	2022	2023	2024	2025	2026
		Vorläufiges Rechnungsergebnis	Haushaltsplan	Haushaltsplan	Fpl-Jahr	Fpl-Jahr	Fpl-Jahr
Nr. Konten		- € -					
Zahlungsmittelfluss aus laufender Verwaltungstätigkeit (direkte Methode)							
1	Summe der Einzahlungen aus laufender Verwaltungstätigkeit	22.269.948,00	22.152.357,00	23.964.082,00	24.740.960,00	25.687.295,00	26.482.555,00
2	Summe der Auszahlungen aus laufender Verwaltungstätigkeit	20.236.045,00	21.395.927,00	23.753.398,00	24.012.259,00	25.052.876,00	25.715.709,00
3	Zahlungsmittelüberschuss / Zahlungsmittelbedarf aus laufender Verwaltungstätigkeit	2.033.903,00	756.430,00	210.684,00	728.701,00	634.419,00	766.846,00
Zahlungsmittelfluss aus Investitionstätigkeit (direkte Methode)							
4	820 Einzahlungen aus Investitionszuweisungen und -zuschüssen sowie aus Investitionsbeiträgen	381.532,00	269.350,00	855.300,00	761.500,00	594.500,00	594.500,00
4.1	Pos. 4: davon aus Schlüsselzuweisungen	0,00	155.000,00	142.000,00	142.000,00	142.000,00	142.000,00
4.2	Pos. 4: davon aus zweckgebundenen Einzahlungen für die ordentliche Tilgung von Investitionskrediten	0,00	0,00	0,00	0,00	0,00	0,00
4.3	Pos. 4: davon aus zweckgebundenen Einzahlungen für die Auszahlungen an das Sondervermögen Hessenkasse	0,00	0,00	0,00	0,00	0,00	0,00
5	822 Einzahlungen aus Abgängen von Vermögensgegenständen des Sachanlagevermögens und des immateriellen Anlagevermögens	0,00	0,00	0,00	0,00	0,00	0,00
6	823 Einzahlungen aus Abgängen von Vermögensgegenständen des Finanzanlagevermögens	0,00	0,00	0,00	0,00	0,00	0,00
	davon Einzahlungen aus der Tilgung von gewährten Krediten	0,00	0,00	0,00	0,00	0,00	0,00
7	Summe der Einzahlungen aus Investitionstätigkeit	381.532,00	269.350,00	855.300,00	761.500,00	594.500,00	594.500,00
8	841 Auszahlungen für den Erwerb von Grundstücken und Gebäuden	197.184,00	1.604.000,00	1.804.500,00	4.947.000,00	1.673.000,00	1.189.000,00
9	842 Auszahlungen für Baumaßnahmen	2.128.476,00	95.000,00	30.500,00	44.000,00	374.000,00	436.000,00
10	840, 843 Auszahlungen für Investitionen in das sonstige Sachanlagevermögen und immaterielle Anlagevermögen	536.846,00	674.400,00	824.800,00	1.143.800,00	324.000,00	194.000,00
11	844 Auszahlungen für Investitionen in das Finanzanlagevermögen	347.488,00	522.810,00	557.810,00	586.810,00	18.810,00	0,00
	davon Auszahlungen aus der Gewährung von Krediten	0,00	0,00	0,00	0,00	0,00	0,00
12	Summe der Auszahlungen aus Investitionstätigkeit	3.209.994,00	2.896.210,00	3.217.610,00	6.721.610,00	2.389.810,00	1.819.000,00
13	Zahlungsmittelüberschuss / Zahlungsmittelbedarf aus Investitionstätigkeit	-2.828.462,00	-2.626.860,00	-2.362.310,00	-5.960.110,00	-1.795.310,00	-1.224.500,00
14	Zahlungsmittelüberschuss / Zahlungsmittelbedarf	-794.559,00	-1.870.430,00	-2.151.626,00	-5.231.409,00	-1.160.891,00	-457.654,00

Zahlungsmittelfluss nach § 3 GemHVO		2021	2022	2023	2024	2025	2026
		Vorläufiges Rechnungsergebnis	Haushaltsplan	Haushaltsplan	Fpl-Jahr	Fpl-Jahr	Fpl-Jahr
Nr. Konten		- € -					
Zahlungsmittelfluss aus Finanzierungstätigkeit (direkte Methode)							
15	826 Einzahlungen aus der Aufnahme von Krediten und wirtschaftlich vergleichbaren Vorgängen für Investitionen	2.737.225,00	2.869.305,00	2.362.310,00	5.960.110,00	1.795.310,00	1.224.500,00
	davon Einzahlungen aus der Aufnahme von Umschuldungen	0,00	242.445,00	0,00	0,00	0,00	0,00
16	846 Auszahlungen für die Tilgung von Krediten und wirtschaftlich vergleichbaren Vorgängen für Investitionen sowie an das Sondervermögen Hessenkasse	1.101.070,00	1.415.495,00	1.345.074,00	1.358.185,00	1.366.039,00	1.348.228,00
16.1	Pos. 16: davon Auszahlungen für die ordentliche Tilgung von Krediten	809.094,00	934.450,00	1.051.568,00	1.064.679,00	1.072.533,00	1.054.722,00
16.2	Pos. 16: davon Auszahlungen aus der Tilgung von Umschuldungen	0,00	242.445,00	0,00	0,00	0,00	0,00
16.3	Pos. 16: davon Auszahlungen an das Sondervermögen Hessenkasse	238.600,00	238.600,00	238.600,00	238.600,00	238.600,00	238.600,00
17	Zahlungsmittelüberschuss / Zahlungsmittelbedarf aus Finanzierungstätigkeit	1.636.155,00	1.453.810,00	1.017.236,00	4.601.925,00	429.271,00	-123.728,00
18	Änderung des Zahlungsmittelbestandes zum Ende des Haushaltsjahres	841.596,00	-416.620,00	-1.134.390,00	-629.484,00	-731.620,00	-581.382,00
19	829 Haushaltsunwirksame Einzahlungen (u.a. fremde Finanzmittel, Rückzahlung von angelegten Kassenmitteln, Aufnahme von Liquiditätskrediten)	1.864.390,00	0,00	0,00	0,00	0,00	0,00
	davon Aufnahme von Liquiditätskrediten	0,00	0,00	0,00	0,00	0,00	0,00
20	849 Haushaltsunwirksame Auszahlungen (u.a. fremde Finanzmittel, Anlegung von Kassenmitteln, Rückzahlung von Liquiditätskrediten)	1.864.390,00	0,00	0,00	0,00	0,00	0,00
	davon Rückzahlung von Liquiditätskrediten	0,00	0,00	0,00	0,00	0,00	0,00
21	Zahlungsmittelüberschuss/Zahlungsmittelbedarf aus haushaltsunwirksamen Zahlungsvorgängen	0,00	0,00	0,00	0,00	0,00	0,00
22	Bestand an Zahlungsmitteln zu Beginn des Haushaltsjahres	1.778.400,00	2.630.260,00	5.578.549,00	4.444.159,00	3.814.675,00	3.083.055,00
23	Veränderung des Bestandes an Zahlungsmitteln	841.596,00	-416.620,00	-1.134.390,00	-629.484,00	-731.620,00	-581.382,00
24	Bestand an Zahlungsmitteln am Ende des Haushaltsjahres	2.619.996,00	2.213.640,00	4.444.159,00	3.814.675,00	3.083.055,00	2.501.673,00

Verbindlichkeiten aus Krediten, Liquiditätskrediten sowie gegenüber dem Sondervermögen Hessenkasse zu Beginn des Haushaltsjahres 2023

Verbindlichkeiten aus Krediten nach Abschluss des Vorjahres - Kernhaushalt -	20.937.208,65
Verbindlichkeiten aus Liquiditätskrediten nach Abschluss des Vorjahres - Kernhaushalt -	0,00
Verbindlichkeiten aus Krediten nach Abschluss des Vorjahres - Eigenbetriebe und Anstalten des öffentlichen Rechts nach HGO -	0,00
Verbindlichkeiten aus Liquiditätskrediten nach Abschluss des Vorjahres - Eigenbetriebe und Anstalten des öffentlichen Rechts nach HGO -	0,00
Gesamtbetrag aus Krediten und Liquiditätskrediten - Kernhaushalt und Eigenbetriebe und Anstalten des öffentlichen Rechts nach HGO	20.937.208,65
Verbindlichkeiten gegenüber dem Sondervermögen Hessenkasse nach Abschluss des Vorjahres	1.345.600,00
Gesamtbetrag aus Krediten, Liquiditätskrediten sowie Verbindlichkeiten gegenüber dem Sondervermögen Hessenkasse - Kernhaushalt und Eigenbetriebe und Anstalten des öffentlichen Rechts nach HGO	22.282.808,65

im Haushaltsjahr 2023 veranschlagte Kreditaufnahmen

im Haushaltsjahr veranschlagte Kreditaufnahmen - Kernhaushalt -	2.362.310,00
im Haushaltsjahr veranschlagte Kreditaufnahmen - Eigenbetriebe und Anstalten des öffentlichen Rechts nach HGO -	0,00

im Haushaltsjahr 2023 veranschlagte Tilgungen für Kredite sowie Auszahlungen an das Sondervermögen Hessenkasse

Ordentliche Tilgung - Kernhaushalt	1.051.568,00
Ordentliche Tilgung - Eigenbetriebe und Anstalten des öffentlichen Rechts nach HGO -	0,00
Außerordentliche Tilgung - Kernhaushalt -	0,00
Außerordentliche Tilgung - Eigenbetriebe und Anstalten des öffentlichen Rechts nach HGO -	0,00
Auszahlungen an das Sondervermögen Hessenkasse	238.600,00

Verbindlichkeiten aus Krediten, Liquiditätskrediten sowie gegenüber dem Sondervermögen Hessenkasse am Ende des Haushaltsjahres 2023

Voraussichtlicher Stand der Kredite am Ende des Haushaltsjahres - Kernverwaltung -	22.247.950,65	€
Voraussichtlicher Stand der Kredite am Ende des Haushaltsjahres - Eigenbetriebe und Anstalten des öffentlichen Rechts nach HGO	0,00	€
Voraussichtlicher Stand der Kredite am Ende des Haushaltsjahres - Kernverwaltung und Eigenbetriebe und Anstalten des öffentlichen Rechts nach HGO -	22.247.950,65	€
Höchstbetrag der Liquiditätskredite Kernhaushalt laut Haushaltssatzung	3.000.000,00	€
Höchstbetrag der Liquiditätskredite der Eigenbetriebe und Anstalten des öffentlichen Rechts	0,00	€
Voraussichtlicher Stand der Liquiditätskredite zum Ende des Haushaltsjahres - Kernverwaltung -	0,00	€
Voraussichtlicher Stand der Liquiditätskredite zum Ende des Haushaltsjahres - Eigenbetriebe und Anstalten des öffentlichen Rechts nach HGO -	0,00	€
Voraussichtlicher Stand der Liquiditätskredite zum Ende des Haushaltsjahres - Kernverwaltung und Eigenbetriebe und Anstalten des öffentlichen Rechts nach HGO -	0,00	€
Voraussichtlicher Stand der Verbindlichkeiten gegenüber dem Sondervermögen Hessenkasse zum Ende des Haushaltsjahres	1.107.000,00	€
Voraussichtlicher Zahlungsmittelbestand am Ende des Haushaltsjahres 2023	4.444.159,00	€

Erläuterungen

- € Anzugeben ist der (ggf. voraussichtliche) Gesamtbetrag an Verbindlichkeiten aus Investitionskrediten
- € Anzugeben ist der (ggf. voraussichtliche) Gesamtbetrag an Verbindlichkeiten aus Liquiditätskrediten
- € Anzugeben ist der (ggf. voraussichtliche) Gesamtbetrag an Verbindlichkeiten aus Investitionskrediten
- € Anzugeben ist der (ggf. voraussichtliche) Gesamtbetrag an Verbindlichkeiten aus Liquiditätskrediten
- € Anzugeben ist der Gesamtbetrag der Verbindlichkeiten gegenüber dem Sondervermögen Hessenkasse
- € Die ordentliche Tilgung wird automatisch aus dem Blatt Finanzhaushalt - Pos. 16.1 - übernommen.
- € Die Zahlungen an das Sondervermögen Hessenkasse werden automatisch aus dem Blatt Finanzhaushalt - Pos. 16.3 - übernommen.

Produktbereichsplan gemäß Muster 12 zu § 4 Abs. 2 GemHVO

PBNr. Produktbereich/Produktgruppe		Haushaltsjahr							
		2023							
		Status:	Haushaltsplan						
		ordentliche Erträge				ordentliche Aufwendungen			
		absolut vor ILV	pro Einwohner	absolut nach ILV	pro Einwohner	absolut vor ILV	pro Einwohner	absolut nach ILV	pro Einwohner
1	Innere Verwaltung	165.410,00 €	16,77 €	151.087,00 €	15,32 €	2.442.901,00 €	247,73 €	2.010.353,00 €	203,87 €
2	Sicherheit und Ordnung	395.072,00 €	40,06 €	357.997,00 €	36,30 €	1.371.356,00 €	139,07 €	1.371.356,00 €	139,07 €
3	Schulträgeraufgaben	0,00 €	0,00 €	0,00 €	0,00 €	0,00 €	0,00 €	0,00 €	0,00 €
4	Kultur und Wissenschaft	4.000,00 €	0,41 €	4.000,00 €	0,41 €	5.480,00 €	0,56 €	5.480,00 €	0,56 €
5	Soziale Leistungen	61.221,00 €	6,21 €	61.221,00 €	6,21 €	173.211,00 €	17,57 €	173.211,00 €	17,57 €
6	Kinder-, Jugend- und Familienhilfe	1.198.933,00 €	121,58 €	1.181.806,00 €	119,85 €	3.259.905,00 €	330,59 €	3.259.905,00 €	330,59 €
7	Gesundheitsdienste	108.035,00 €	10,96 €	53.124,00 €	5,39 €	1.513.930,00 €	153,53 €	1.513.930,00 €	153,53 €
8	Sportförderung	38.606,00 €	3,92 €	32.159,00 €	3,26 €	321.896,00 €	32,64 €	321.896,00 €	32,64 €
9	Räumliche Planung und Entwicklung, Geoinformationen	35.350,00 €	3,58 €	35.350,00 €	3,58 €	60.500,00 €	6,14 €	60.500,00 €	6,14 €
10	Bauen und Wohnen	1.500,00 €	0,15 €	1.500,00 €	0,15 €	212.867,00 €	21,59 €	212.867,00 €	21,59 €
11	Ver- und Entsorgung	4.502.938,00 €	456,64 €	3.873.099,00 €	392,77 €	4.108.297,00 €	416,62 €	4.071.222,00 €	412,86 €
12	Verkehrsflächen und -anlagen, ÖPNV	187.423,00 €	19,01 €	105.360,00 €	10,68 €	951.996,00 €	96,54 €	951.996,00 €	96,54 €
13	Natur- und Landschaftspflege	497.961,00 €	50,50 €	337.351,00 €	34,21 €	918.256,00 €	93,12 €	902.385,00 €	91,51 €
14	Umweltschutz	0,00 €	0,00 €	0,00 €	0,00 €	0,00 €	0,00 €	0,00 €	0,00 €
15	Wirtschaft und Tourismus	112.086,00 €	11,37 €	99.580,00 €	10,10 €	355.075,00 €	36,01 €	355.075,00 €	36,01 €
16	Allgemeine Finanzwirtschaft	17.600.080,00 €	1.784,82 €	17.600.080,00 €	1.784,82 €	9.729.628,00 €	986,68 €	9.200.221,00 €	932,99 €
Gesamtsumme		24.908.615,00 €	2.525,97 €	23.893.714,00 €	2.423,05 €	25.425.298,00 €	2.578,37 €	24.410.397,00 €	2.475,45 €

Anmerkungen:

Bei den ordentlichen Erträgen und ordentlichen Aufwendungen sind die Finanzerträge bzw. Zinsen und anderen Finanzaufwendungen zu berücksichtigen.

Für die ordentlichen Erträge und ordentlichen Aufwendungen sind jeweils die absoluten Beträge vor internen Leistungsverrechnungen (Spalten "absolut vor ILV") und nach internen Leistungsverrechnungen (Spalten "absolut nach ILV") anzugeben.

Bei den Eingaben im Feld "Status" ist Folgendes zu beachten: Wenn es sich um reine Planzahlen handelt, ist der Status auf Haushaltsansatz zu setzen.

Wenn Ist-Daten zum 31.12. des Haushaltsjahres vorliegen, ist der Status "Ist 31.12." zu wählen. Diese Auswahl ist auch dann vorzunehmen,

wenn die Jahresabschlussbuchungen noch nicht vorliegen.

Der Status "vorläufiges Rechnungsergebnis" ist zu wählen, sobald für das Haushaltsjahr ein vorläufiges, d.h. verwaltungsseitiges Rechnungsergebnis vorliegt. Sobald ein geprüftes Rechnungsergebnis vorliegt, ist dieser Status zu wählen.

Produktbereichsplan gemäß Muster 12 zu § 4 Abs. 2 GemHVO

PBNr. Produktbereich/Produktgruppe		Haushaltsvorjahr							
		2022							
		Status:	Haushaltsplan						
		ordentliche Erträge				ordentliche Aufwendungen			
		absolut vor ILV	pro Einwohner	absolut nach ILV	pro Einwohner	absolut vor ILV	pro Einwohner	absolut nach ILV	pro Einwohner
1	Innere Verwaltung	115.775,00 €	11,74 €	101.452,00 €	10,29 €	2.082.930,00 €	211,23 €	1.671.769,00 €	169,53 €
2	Sicherheit und Ordnung	339.676,00 €	34,45 €	302.601,00 €	30,69 €	1.141.166,00 €	115,73 €	1.141.166,00 €	115,73 €
3	Schulträgeraufgaben	0,00 €	0,00 €	0,00 €	0,00 €	0,00 €	0,00 €	0,00 €	0,00 €
4	Kultur und Wissenschaft	4.000,00 €	0,41 €	4.000,00 €	0,41 €	6.480,00 €	0,66 €	5.480,00 €	0,56 €
5	Soziale Leistungen	60.321,00 €	6,12 €	60.321,00 €	6,12 €	166.476,00 €	16,88 €	166.476,00 €	16,88 €
6	Kinder-, Jugend- und Familienhilfe	1.164.584,00 €	118,10 €	1.147.457,00 €	116,36 €	3.167.449,00 €	321,21 €	3.167.449,00 €	321,21 €
7	Gesundheitsdienste	133.985,00 €	13,59 €	61.997,00 €	6,29 €	1.507.947,00 €	152,92 €	1.507.947,00 €	152,92 €
8	Sportförderung	37.482,00 €	3,80 €	31.035,00 €	3,15 €	249.876,00 €	25,34 €	249.876,00 €	25,34 €
9	Räumliche Planung und Entwicklung, Geoinformationen	22.000,00 €	2,23 €	22.000,00 €	2,23 €	43.000,00 €	4,36 €	43.000,00 €	4,36 €
10	Bauen und Wohnen	600,00 €	0,06 €	600,00 €	0,06 €	188.740,00 €	19,14 €	188.740,00 €	19,14 €
11	Ver- und Entsorgung	4.459.929,00 €	452,28 €	3.994.478,00 €	405,08 €	3.840.435,00 €	389,46 €	3.803.360,00 €	385,70 €
12	Verkehrsflächen und -anlagen, ÖPNV	419.765,00 €	42,57 €	357.148,00 €	36,22 €	1.057.267,00 €	107,22 €	1.057.267,00 €	107,22 €
13	Natur- und Landschaftspflege	613.208,00 €	62,19 €	458.148,00 €	46,46 €	961.534,00 €	97,51 €	948.070,00 €	96,14 €
14	Umweltschutz	0,00 €	0,00 €	0,00 €	0,00 €	0,00 €	0,00 €	0,00 €	0,00 €
15	Wirtschaft und Tourismus	118.963,00 €	12,06 €	106.457,00 €	10,80 €	304.493,00 €	30,88 €	304.493,00 €	30,88 €
16	Allgemeine Finanzwirtschaft	15.636.833,00 €	1.585,72 €	15.636.833,00 €	1.585,72 €	7.902.915,00 €	801,43 €	7.522.021,00 €	762,81 €
Gesamtsumme		23.127.121,00 €	2.345,31 €	22.284.527,00 €	2.259,86 €	22.620.708,00 €	2.293,96 €	21.777.114,00 €	2.208,41 €

Anmerkungen:

Bei den ordentlichen Erträgen und ordentlichen Aufwendungen sind die Finanzerträge bzw. Zinsen und anderen Finanzaufwendungen zu berücksichtigen.

Für die ordentlichen Erträge und ordentlichen Aufwendungen sind jeweils die absoluten Beträge vor internen Leistungsverrechnungen (Spalten "absolut vor ILV") und nach internen Leistungsverrechnungen (Spalten "absolut nach ILV") anzugeben.

Bei den Eingaben im Feld "Status" ist Folgendes zu beachten: Wenn es sich um reine Planzahlen handelt, ist der Status auf Haushaltsansatz zu setzen.

Wenn Ist-Daten zum 31.12. des Haushaltsjahres vorliegen, ist der Status "Ist 31.12." zu wählen. Diese Auswahl ist auch dann vorzunehmen,

wenn die Jahresabschlussbuchungen noch nicht vorliegen.

Der Status "vorläufiges Rechnungsergebnis" ist zu wählen, sobald für das Haushaltsjahr ein vorläufiges, d.h. verwaltungsseitiges Rechnungsergebnis vorliegt. Sobald ein geprüftes Rechnungsergebnis vorliegt, ist dieser Status zu wählen.

Produktbereichsplan gemäß Muster 12 zu § 4 Abs. 2 GemHVO

PBNr. Produktbereich/Produktgruppe		Haushaltsvorvorjahr							
		2021							
		Status:	Vorläufiges Rechnungsergebnis						
		ordentliche Erträge				ordentliche Aufwendungen			
		absolut vor ILV	pro Einwohner	absolut nach ILV	pro Einwohner	absolut vor ILV	pro Einwohner	absolut nach ILV	pro Einwohner
1	Innere Verwaltung	137.786,21 €	13,97 €	128.771,07 €	13,06 €	2.029.703,77 €	205,83 €	1.611.474,22 €	163,42 €
2	Sicherheit und Ordnung	339.869,42 €	34,47 €	310.047,27 €	31,44 €	1.142.889,45 €	115,90 €	1.142.889,45 €	115,90 €
3	Schulträgeraufgaben	0,00 €	0,00 €	0,00 €	0,00 €	0,00 €	0,00 €	0,00 €	0,00 €
4	Kultur und Wissenschaft	1.685,70 €	0,17 €	1.685,70 €	0,17 €	1.922,40 €	0,19 €	1.922,40 €	0,19 €
5	Soziale Leistungen	57.374,59 €	5,82 €	57.374,59 €	5,82 €	152.256,09 €	15,44 €	152.256,09 €	15,44 €
6	Kinder-, Jugend- und Familienhilfe	1.238.463,92 €	125,59 €	1.225.023,22 €	124,23 €	2.888.669,87 €	292,94 €	2.888.669,87 €	292,94 €
7	Gesundheitsdienste	182.218,04 €	18,48 €	128.325,34 €	13,01 €	1.272.340,90 €	129,03 €	1.272.340,90 €	129,03 €
8	Sportförderung	25.247,27 €	2,56 €	20.269,63 €	2,06 €	263.286,41 €	26,70 €	263.286,41 €	26,70 €
9	Räumliche Planung und Entwicklung, Geoinformationen	16.636,00 €	1,69 €	16.636,00 €	1,69 €	55.381,22 €	5,62 €	55.381,22 €	5,62 €
10	Bauen und Wohnen	3.016,52 €	0,31 €	3.016,52 €	0,31 €	200.869,37 €	20,37 €	200.869,37 €	20,37 €
11	Ver- und Entsorgung	4.248.626,73 €	430,85 €	3.826.326,96 €	388,03 €	3.668.055,04 €	371,98 €	3.638.232,89 €	368,95 €
12	Verkehrsflächen und -anlagen, ÖPNV	188.995,27 €	19,17 €	123.330,82 €	12,51 €	787.215,72 €	79,83 €	787.215,72 €	79,83 €
13	Natur- und Landschaftspflege	336.974,42 €	34,17 €	187.386,64 €	19,00 €	820.318,46 €	83,19 €	806.603,46 €	81,80 €
14	Umweltschutz	0,00 €	0,00 €	0,00 €	0,00 €	0,00 €	0,00 €	0,00 €	0,00 €
15	Wirtschaft und Tourismus	127.286,91 €	12,91 €	100.863,87 €	10,23 €	295.122,95 €	29,93 €	295.122,95 €	29,93 €
16	Allgemeine Finanzwirtschaft	15.811.702,42 €	1.603,46 €	15.811.702,42 €	1.603,46 €	8.108.742,78 €	822,30 €	7.795.386,11 €	790,53 €
Gesamtsumme		22.715.883,42 €	2.303,61 €	21.940.760,05 €	2.225,00 €	21.686.774,43 €	2.199,25 €	20.911.651,06 €	2.120,64 €

Anmerkungen:

Bei den ordentlichen Erträgen und ordentlichen Aufwendungen sind die Finanzerträge bzw. Zinsen und anderen Finanzaufwendungen zu berücksichtigen.

Für die ordentlichen Erträge und ordentlichen Aufwendungen sind jeweils die absoluten Beträge vor internen Leistungsverrechnungen (Spalten "absolut vor ILV") und nach internen Leistungsverrechnungen (Spalten "absolut nach ILV") anzugeben.

Bei den Eingaben im Feld "Status" ist Folgendes zu beachten: Wenn es sich um reine Planzahlen handelt, ist der Status auf Haushaltsansatz zu setzen.

Wenn Ist-Daten zum 31.12. des Haushaltsjahres vorliegen, ist der Status "Ist 31.12." zu wählen. Diese Auswahl ist auch dann vorzunehmen,

wenn die Jahresabschlussbuchungen noch nicht vorliegen.

Der Status "vorläufiges Rechnungsergebnis" ist zu wählen, sobald für das Haushaltsjahr ein vorläufiges, d.h. verwaltungsseitiges Rechnungsergebnis vorliegt. Sobald ein geprüftes Rechnungsergebnis vorliegt, ist dieser Status zu wählen.

Liquiditätsplanung gemäß Hinweis Nr. 7 zu § 105 HGO zur
Ermittlung des genehmigungsfähigen Höchstbetrages der Liquiditätskredite

Eintragungen bitte nur in den blau hinterlegten Feldern und in Euro vornehmen

Zahlungsmittelbestand, Liquiditätskreditbestand, Einzahlungen und Auszahlungen bitte als positiven Wert eintragen

1.) Betrachtung laufende Verwaltungstätigkeit des Haushaltsjahres

Einzahlungen und Auszahlungen beziehen sich nur auf die laufende Verwaltungstätigkeit

Liquiditätsplanung für das Haushaltsjahr (wird automatisch übernommen aus "Deckblatt")

Gemäß Haushaltssatzung vorgesehener Höchstbetrag Liquiditätskredite

Monate	Zusätzliche Parameter	Einzahlungen	Auszahlungen	Saldo/Monat	Liquiditätsbedarf zum Monatsende unter Berücksichtigung vorhandener Liquidität und Liquiditätskrediten
Zahlungsmittelbestand zum 31.12. des Vorjahres	5.578.550 €				
Bestand an Liquiditätskrediten zum 31.12. des Vorjahres	- €				
Differenz	5.578.550 €				
Januar		709.573 €	1.738.436 €	- 1.028.863 €	4.549.687 €
Februar		3.047.512 €	2.015.105 €	- 1.032.407 €	5.582.093 €
März		690.823 €	1.996.056 €	- 1.305.233 €	4.276.861 €
April		2.258.811 €	1.786.530 €	- 472.280 €	4.749.141 €
Mai		2.957.012 €	1.972.005 €	- 985.007 €	5.734.147 €
Juni		781.323 €	2.184.586 €	- 1.403.263 €	4.330.885 €
Juli		2.324.811 €	1.787.330 €	- 537.480 €	4.868.365 €
August		2.957.012 €	1.972.005 €	- 985.007 €	5.853.371 €
September		690.823 €	1.803.306 €	- 1.112.483 €	4.740.888 €
Oktober		2.349.311 €	2.164.530 €	- 184.780 €	4.925.669 €
November		2.957.012 €	2.237.146 €	- 719.866 €	5.645.534 €
Dezember		2.240.061 €	2.096.361 €	- 143.699 €	5.789.234 €
Summe		23.964.082 €	23.753.398 €	210.684 €	
Werte gemäß Haushaltsplan		23.964.082 €	23.753.398 €		
Differenz		- €	- €		
höchster monatsbezogener Zahlungsmittelbedarf				1.403.263 €	
höchster monatsbezogener Liquiditätskreditbedarf					- 4.276.861 €

2. nachrichtliche Betrachtung Liquiditätskreditstand aus Vorjahren - Zwischenfinanzierungen

Liquiditätskreditbestand zum		31.12.	2022	- €	wird von oben stehender Berechnung übernommen
davon für					
Zwischenfinanzierung Investitionen	Kreditermächtigung wird voraussichtlich in Anspruch genommen am:	01.05.2023	2022	2.900.000,00 €	
Zwischenfinanzierung Investitionen	Kreditermächtigung wird in Anspruch genommen am:	01.05.2023	2021	5.900.000,00 €	Kreditermächtigung erlischt nach 103 Abs. 3 mit Inkrafttreten der Haushaltsatzung des aktuellen Haushaltsjahres
Zwischenfinanzierung Investitionen		vor	2021	- €	Kreditermächtigung nach § 103 erloschen, neue Finanzierung notwendig
Zwischenfinanzierung von öffentlich-rechtlichen Forderungen (nachrichtliche Angabe, da die Auszahlungen oben bei der laufenden Verwaltungstätigkeit berücksichtigt sind)				- €	
Verbleibender Liquiditätskreditbestand aus Vorjahren				- 8.800.000,00 €	("echte" Liquiditätskredite aus Vorjahren)

3. Betrachtung der Kredittilgungen und Zwischenfinanzierung von Investitionen des Haushaltsjahres

Saldo lfd. VwT gem Haushaltssatzung	2023	210.684,00 €	Betrag wird automatisch übernommen aus Blatt "Finanzhaushalt"
vorgesehene belastende Tilgung (Tilgungszuschüsse im Rahmen von Sonderprogrammen sind zu berücksichtigen)		867.874,00 €	Tilgung bitte als positiven Betrag eintragen
verbleibender Saldo		- 657.190,00 €	
Beitrag zur Hessenkasse		238.600,00 €	Betrag wird automatisch übernommen aus Blatt "Finanzhaushalt"
Differenz		- 895.790,00 €	
vorgesehene Auszahlungen für Investitionen		3.217.610,00 €	

4. Betrachtung der Liquiditätsreserve

Berechnung Liquiditätsreserve gem. § 106 Abs. 1 HGO

Auszahlungen laufende Verwaltungstätigkeit					
Vorjahr	Planzahl	2022	21.395.927,00 €	bitte als positiven Betrag eintragen	
Vorvorjahr	Ist	2021	20.236.045,00 €	bitte als positiven Betrag eintragen	
3. Vorjahr	Ist	2020	19.129.436,00 €	bitte als positiven Betrag eintragen	
Summe			60.761.408,00 €		
Durchschnitt			20.253.802,67 €		
davon 2 v. H. als Liquiditätsreserve			405.076,05 €		
voraussichtlicher Zahlungsmittelbestand zum 1.1. des Haushaltsjahres			5.578.549,60 €	wird von oben übernommen	
Vorgaben des § 106 Abs. 1 HGO erfüllt			ja		

nachrichtlich:	Haushaltsjahr		
Höchstbetrag Liquiditätskredite	2022	3.000.000,00 €	
höchste Inanspruchnahme	2022	- €	

**Jahresabschluss
der Stadt Bad König
per 31.12.2021**



1. Vermögensrechnung

Nr.	Bezeichnung	Ergebnis 2021	Ergebnis 2020
01	Aktiva	0,00	0,00
02	1 Anlagevermögen	41.558.345,04	40.227.170,49
03	- frei -	0,00	0,00
04	- frei -	0,00	0,00
05	1.1 Immaterielle Vermögensgegenstände	198.958,20	155.307,96
06	1.1.1 Konzessionen, Lizenzen und ähnliche Rechte	102.218,14	43.779,33
07	1.1.2 Geleistete Investitionszuweisungen und -zuschüsse	96.740,06	111.528,63
08	1.1.3 Geleistete Anz. auf imm. Vermögensgegenstände	0,00	0,00
09	1.2 Sachanlagevermögen	36.254.363,40	34.983.189,44
10	1.2.1 Grundstücke, grundstücksg. Rechte	7.336.841,22	7.336.299,82
11	1.2.2 Bauten einschließlich Bauten auf fremden Grundstücken	11.566.258,41	11.458.676,00
12	1.2.3 Sachanlagen im Gemeingebrauch, Infrastrukturvermögen	13.130.387,51	13.514.488,96
13	1.2.4 Anlagen und Maschinen zur Leistungserstellung	99.258,31	39.033,28
14	1.2.5 Andere Anlagen., Betriebs-u.Geschäftsausstattung	973.797,54	771.906,15
15	1.2.6 Geleistete Anzahlungen und Anlagen im Bau	3.147.820,41	1.862.785,23
16	1.3 Finanzanlagevermögen	5.105.023,44	5.088.673,09
17	1.3.1 Anteile an verb. Unternehmen, Sonderverm.	748.072,20	748.072,20
18	1.3.2 Ausleihungen an verbundene Unternehmen	0,00	0,00
19	1.3.3 Beteiligungen	4.164.148,28	4.164.148,28
20	1.3.4 Ausl. a. Unternehmen, m. d. ein Beteiligungsverh. besteht	0,00	0,00
21	1.3.5 Wertpapiere des Anlagevermögens	191.802,96	175.452,61
22	1.3.6 Sonstige Ausleihungen (sonstige Finanzanlagen)	1.000,00	1.000,00
22A	1.4 Sparkassenrechtliche Sonderbeziehungen	0,00	0,00
23	2 Umlaufvermögen	5.668.493,11	4.524.252,66
24	2.1 Vorräte einschließlich Roh-, Hilfs- und Betriebsstoffe	46.174,83	46.330,67
25	2.2 Fertige und unfertige Erzeugnisse, Leistungen und Waren	6.950,00	6.950,00
26	2.3 Forderungen und sonstige Vermögensgegenst.	2.985.319,57	2.692.571,62
27	2.3.1 F.a.Zuw.,Zusch.Transf.L.,Inv.Zuw.Zusch.Beitr	1.705.989,37	1.721.748,05
28	2.3.2 Forderungen aus Steuern u.steuerähnl.Abgaben, Umlagen	904.079,58	585.799,18
29	2.3.3 Forderungen aus Lieferungen und Leistungen	162.339,68	99.441,98
30	2.3.4 F.geg.verb.Untern.u.Untern.m.Bet.V., und SV.	349,33	108.924,95
31	2.3.5 Sonstige Vermögensgegenstände	212.561,61	176.657,46
32	2.3.6 Wertpapiere des Umlaufvermögens	0,00	0,00
33	2.4 Flüssige Mittel	2.630.048,71	1.778.400,37
34	3 Rechnungsabgrenzungsposten	48.236,92	53.296,00
36	4 Nicht durch Eigenkapital gedeckter Fehlbetrag	0,00	0,00
38	Summe Aktiva	47.275.075,07	44.804.719,15
39		0,00	0,00
40	Passiva	0,00	0,00
41	1 Eigenkapital	-9.552.122,17	-8.832.039,14
42	1.1 Netto-Position	-7.087.279,52	-7.087.279,52

Nr.	Bezeichnung	Ergebnis 2021	Ergebnis 2020
43	1.2 Rücklagen, Sonderrücklagen, Stiftungskapital	-2.987.714,37	-2.226.869,87
44	1.2.1 Rückl.a.Übersch.d.ordentl. Ergebnisses	-2.987.714,37	-2.226.869,87
45	1.2.2 Rückl.a.Übersch.d.außerord.Ergebnisses	0,00	0,00
46	1.2.3 Sonderrücklagen	0,00	0,00
46A	davon: Sonderrücklagen	0,00	0,00
46B	davon: Vortragswerte alte zweckgebundene Rücklagen	0,00	0,00
46C	davon: Vortragswerte alte Sonderrücklagen	0,00	0,00
46D	davon: Vortragswerte alte sonstige Sonderrücklagen	0,00	0,00
48	1.2.4 Stiftungskapital	0,00	0,00
50	1.3 Ergebnisverwendung	522.871,72	482.110,25
51	1.3.1 Ergebnisvortrag	1.242.954,75	1.319.809,52
52	1.3.1.1 Ordentliche Ergebnisse aus Vorjahren	0,00	0,00
53	1.3.1.2 Außerordentl. Ergebnisse aus Vorjahren	1.242.954,75	1.319.809,52
54	1.3.2 Jahresüberschuss/Jahresfehlbetrag	-720.083,03	-837.699,27
55	1.3.2.1 Ord. Jahresüberschuss/Jahresfehlbetrag	-1.029.108,98	-760.844,50
56	1.3.2.2 Außerord.Jahresüberschuss/Jahresfehlbetrag	309.025,95	-76.854,77
57	2 Sonderposten	-11.725.553,45	-11.912.639,44
58	2.1 Sonderp.f.erh.Inv.Zuw., -zusch. u. -beiträge	-10.762.447,19	-10.719.713,84
59	2.1.1 Zuweisungen vom öffentlichen Bereich	-8.117.819,86	-7.944.973,48
60	2.1.2 Zuschüsse vom nicht. öffentl. Bereich	-784.450,47	-831.493,80
61	2.1.3 Investitionsbeiträge	-1.860.176,86	-1.943.246,56
62	2.2 Sonderposten für den Gebührenaussgleich	-963.106,26	-1.192.925,60
62A	2.3 Sonderposten für Umlagen nach § 50 Abs. 3 FAG	0,00	0,00
62B	2.4 Sonstige Sonderposten	0,00	0,00
63	3 Rückstellungen	-6.517.753,57	-5.951.242,96
64	3.1 Rückstellung für Pensionen u. ähnl.Verpflcht.	-5.647.975,00	-5.585.178,00
65	3.2 Rückst.f.Finanzausgl.u.Steuerschuldverh.	-473.283,07	0,00
66	3.3 Rückst.f.d.Rekultivierung u.Nachs.Abfalldep.	0,00	0,00
67	3.4 Rückst.f.d.Sanierung von Altlasten	0,00	0,00
68	3.5 Sonstige Rückstellungen	-396.495,50	-366.064,96
69	4 Verbindlichkeiten	-17.690.000,05	-16.418.368,31
70	4.1 Verbindlichkeiten aus Anleihen	0,00	0,00
70A	davon: mit einer Restlaufzeit bis einschließlich einem Jahr	0,00	0,00
70B	davon: mit einer Restlaufzeit größer einem Jahr	0,00	0,00
71	4.2 Verbindlichkeiten a. Kreditaufnahmen f. Investitionen und Inv.fördermaßnahm.	-14.694.870,17	-12.846.584,85
71A	davon: Vortragswerte alte Vermögensgliederung	-99,61	0,00
71B	davon: mit einer Restlaufzeit bis einschließlich einem Jahr	0,00	0,00
71C	davon: mit einer Restlaufzeit größer einem Jahr	-14.694.770,56	-12.846.584,85
72	4.2.1 Verbindlichk.g.Kreditinstituten	-14.076.882,99	-12.188.974,11
72A	davon: Vortragswerte alte Vermögensgliederung	0,00	0,00
72B	davon: mit einer Restlaufzeit bis einschließlich einem Jahr	0,00	0,00
72C	davon: mit einer Restlaufzeit größer einem Jahr	-14.076.882,99	-12.188.974,11
73	4.2.2 Verbindlichk.g.öffentl.Kreditgebern	-617.887,57	-657.610,74

Nr.	Bezeichnung	Ergebnis 2021	Ergebnis 2020
73A	davon: Vortragswerte alte Vermögensgliederung	0,00	0,00
73B	davon: mit einer Restlaufzeit bis einschließlich einem Jahr	0,00	0,00
73C	davon: mit einer Restlaufzeit größer einem Jahr	-617.887,57	-657.610,74
74	4.2.3 Verbindlichkeiten gg. sonstigen Kreditgebern	-99,61	0,00
74A	davon: Vortragswerte alte Vermögensgliederung	-99,61	0,00
74B	davon: mit einer Restlaufzeit bis einschließlich einem Jahr	0,00	0,00
74C	davon: mit einer Restlaufzeit größer einem Jahr	0,00	0,00
74D	4.3 Verbindlichkeiten a.Kreditaufnahmen f. d. Liquiditätssicherung	0,00	0,00
74E	davon: gegenüber Kreditinstituten	0,00	0,00
74F	davon: gegenüber öffentlichen Kreditgebern	0,00	0,00
74G	davon: gegenüber sonstigen Kreditgebern	0,00	0,00
75	4.4 Verbindlichk.a.kreditähnl.Rechtsgeschäften	0,00	0,00
76	4.5 Verb.a.Zuw.u.Zusch.,Transf.L.u.Inv.Zuw.,Zusch.	0,00	0,00
77	4.6 Verb. aus Lieferungen und Leistungen	-947.481,26	-1.392.171,00
78	4.7 Verb.aus Steuern u.steuerähnl.Abgaben	-17.732,72	-7,05
79	4.8 Verb.g.verb.Untern.u.g.Untern.m.Bet.V.u.SV	-38.876,83	-26.091,50
79A	davon: Vortragswerte alte Vermögensgliederung	0,00	0,00
79B	4.8.1 Verb. aus Kreditaufnahmen für Investitionen	0,00	0,00
79C	4.8.2 Verb. aus Kreditaufnahmen für Liquiditätssicherung	0,00	0,00
79D	4.8.3 Verb. aus Lieferungen + Leistungen, Steuern usw.	-38.876,83	-26.091,50
80	4.9 Sonstige Verbindlichkeiten	-1.991.039,07	-2.153.513,91
81	5 Rechnungsabgrenzungsposten	-1.789.645,83	-1.690.429,30
83	Summe Passiva	-47.275.075,07	-44.804.719,15

2. Ergebnisrechnung

Nr.	Konten	Bezeichnung	Ergebnis des Vorjahres 2020	Fortgeschriebener Ansatz des HHJ 2021	Ergebnis des HHJ 2021	Vergl. fortgeschr. Ansatz ./ Ergebnis HHJ 2021
01	50	Privatrechtliche Leistungsentgelte	-377.599,70	-358.020,00	-399.951,77	-41.931,77
02	51	Öffentlich-rechtliche Leistungsentgelte	-4.278.777,79	-4.352.395,00	-4.238.348,10	114.046,90
03	548-549	Kostensatzleistungen und-erstattungen	-87.226,27	-52.000,00	-87.201,46	-35.201,46
04	52	Bestandsveränderungen und aktivierte Eigenleistungen	-6.100,15		-7.921,80	-7.921,80
05	55	Steuern und steuerähnliche Erträge einschl. Erträge aus gesetzlichen Umlagen	-8.843.401,53	-9.321.195,00	-10.068.181,89	-746.986,89
06	547	Erträge aus Transferleistungen	-314.511,01	-370.520,00	-331.978,01	38.541,99
07	540-543	Erträge aus Zuweisungen und Zuschüssen für laufende Zwecke u. allgemeine Umlagen	-6.637.183,03	-6.441.105,00	-6.480.780,89	-39.675,89
08	546	Erträge aus der Auflösung von Sonderposten	-578.847,51	-870.374,00	-611.622,57	258.751,43
09	53	Sonstige ordentliche Erträge	-473.239,19	-472.611,00	-444.387,11	28.223,89
10		Summe der ordentlichen Erträge (Nr. 1 bis 9)	-21.596.886,18	-22.238.220,00	-22.670.373,60	-432.153,60
11	62, 63, 640-643, 647-649, 65	Personalaufwendungen	3.717.934,54	4.044.357,00	3.998.480,86	-45.876,14
12	644-646	Versorgungsaufwendungen	562.928,62	718.233,00	510.258,06	-207.974,94
13	60, 61, 67-69	Aufwendungen für Sach- und Dienstleistungen	6.039.922,95	6.493.590,00	6.014.221,76	-479.368,24
	(697)	davon: Einstellung in den Sonderposten	89.151,96		-229.819,34	-229.819,34
14	66	Abschreibungen	1.190.264,89	1.286.104,00	1.296.038,62	9.934,62
15	71	Aufwendungen f. Zuweisungen u. Zuschüsse sowie besondere Finanzaufwendungen	1.014.988,91	1.044.750,00	1.045.132,20	382,20
16	73	Steueraufwendungen einschließlich Aufwendungen aus gesetzlichen Umlageverpflichtungen	7.193.865,80	7.288.118,00	7.809.947,14	521.829,14
17	72	Transferaufwendungen	1.782,20	2.700,00	1.751,10	-948,90
18	70, 74, 76	Sonstige ordentliche Aufwendungen	875.760,26	1.606.395,00	756.076,90	-850.318,10
19		Summe der ordentlichen Aufwendungen (Nr. 11 bis 18)	20.597.448,17	22.484.247,00	21.431.906,64	-1.052.340,36
20		Verwaltungsergebnis (Nr. 10 ./ Nr. 19)	-999.438,01	246.027,00	-1.238.466,96	-1.484.493,96
21	56, 57	Finanzerträge	-28.699,65	-26.740,00	-45.509,82	-18.769,82
22	77	Zinsen und andere Finanzaufwendungen	267.293,16	296.530,00	254.867,80	-41.662,20
23		Finanzergebnis (Nr. 21 ./ Nr. 22)	238.593,51	269.790,00	209.357,98	-60.432,02
24		Gesamtbetrag der ordentlichen Erträge (Nr. 10 und Nr. 21)	-21.625.585,83	-22.264.960,00	-22.715.883,42	-450.923,42
25		Gesamtbetrag der ordentlichen Aufwendungen (Nr. 19 und Nr. 22)	20.864.741,33	22.780.777,00	21.686.774,44	-1.094.002,56
26		Ordentliches Ergebnis (Nr. 24 ./ Nr. 25)	-760.844,50	515.817,00	-1.029.108,98	-1.544.925,98
27	59	Außerordentliche Erträge	-95.572,41		-68.067,30	-68.067,30
28	79	Außerordentliche Aufwendungen	18.717,64	408.200,00	377.093,25	-31.106,75
29		Außerordentliches Ergebnis (Nr. 27 ./ Nr. 28)	-76.854,77	408.200,00	309.025,95	-99.174,05
30		Jahresergebnis (Nr. 26 und Nr. 29)	-837.699,27	924.017,00	-720.083,03	-1.644.100,03

3. Finanzrechnung

Nr.	Konten	Bezeichnung	Ergebnis des Vorjahres 2020	Fortgeschriebener Ansatz des HHJ 2021	Ergebnis des HHJ 2021	Vergl. fortgeschr. Ansatz ./ Ergebnis HHJ 2021
01	810	Privatrechtliche Leistungsentgelte	365.722,10	358.020,00	326.290,63	-31.729,37
02	811	Öffentlich-rechtliche Leistungsentgelte	4.257.928,17	4.287.395,00	4.449.079,28	161.684,28
03	812	Kostenersatzleistungen und -erstattungen	91.616,90	92.850,00	161.202,01	68.352,01
04	814	Steuern und steuerähnliche Erträge einschließlich Erträge aus gesetzlichen Umlagen	8.808.859,33	9.321.195,00	9.795.873,03	474.678,03
05	815	Einzahlungen aus Transferleistungen	314.511,01	370.520,00	331.978,01	-38.541,99
06	816	Zuweisungen und Zuschüsse für laufende Zwecke und allgemeine Umlagen	6.824.685,67	6.610.155,00	6.702.412,11	92.257,11
07	817	Zinsen und sonstige Finanzeinzahlungen	24.102,90	26.740,00	42.639,84	15.899,84
08	813, 828	Sonstige ordentliche Einzahlungen und sonstige außerordentliche Einzahlungen, die sich nicht aus Investitionstätigkeit ergeben	454.333,20	431.761,00	460.472,96	28.711,96
09		Summe der Einzahlungen aus laufender Verwaltungstätigkeit (Nr. 1 bis 8)	21.141.759,28	21.498.636,00	22.269.947,87	771.311,87
10	830	Personalauszahlungen	-3.727.709,67	-4.123.643,00	-3.766.421,44	357.221,56
11	831	Versorgungsauszahlungen	-620.094,35	-665.370,00	-678.139,91	-12.769,91
12	832	Auszahlungen für Sach- und Dienstleistungen	-3.018.649,70	-3.804.600,00	-3.080.532,68	724.067,32
13	833	Auszahlungen für Transferleistungen	-1.370,50	-2.700,00	-2.162,80	537,20
14	834	Auszahlungen für Zuweisungen und Zuschüsse für laufende Zwecke sowie besondere Finanzauszahlungen	-4.253.887,28	-5.281.740,00	-5.051.253,19	230.486,81
15	835	Auszahlungen für Steuern einschließlich Auszahlungen aus gesetzlichen Umlageverpflichtungen	-7.220.499,28	-7.288.118,00	-7.318.931,35	-30.813,35
16	836	Zinsen und ähnliche Auszahlungen	-259.272,00	-290.130,00	-248.047,61	42.082,39
17	837, 848	Sonstige ordentliche Auszahlungen und sonstige außerordentliche Auszahlungen, die sich nicht aus Investitionstätigkeit ergeben	-27.953,00	-20.595,00	-90.556,12	-69.961,12
18		Summe Auszahlungen aus laufender Verwaltungstätigkeit (Nr. 10 bis 17)	-19.129.435,78	-21.476.896,00	-20.236.045,10	1.240.850,90
19		Zahlungsmittelüberschuss/ Zahlungsmittelbedarf aus laufender Verwaltungstätigkeit (Nr. 9 ./ Nr. 18)	2.012.323,50	21.740,00	2.033.902,77	2.012.162,77
20	820	Einzahlungen aus Investitionszuweisungen und -zuschüssen sowie aus Investitionsbeiträgen;	320.684,19	1.901.864,00	381.532,48	-1.520.331,52
		davon zweckgebundene Einzahlungen für die ordentliche Tilgung von Investitionskrediten		196,00		-196,00
21	822	Einzahlungen aus Abgängen von Vermögensgegenständen des Sachanlagevermögens und des immateriellen Anlagevermögens	12.830,00			
22	823	Einzahlungen aus Abgängen von Vermögensgegenständen des Finanzanlagevermögens	45.999,04	46.018,00		-46.018,00
23		Summe Einzahlungen aus Investitionstätigkeit (Nr. 20 bis 22)	379.513,23	1.947.882,00	381.532,48	-1.566.349,52

Nr.	Konten	Bezeichnung	Ergebnis des Vorjahres 2020	Fortgeschriebener Ansatz des HHJ 2021	Ergebnis des HHJ 2021	Vergl. fortgeschr. Ansatz ./Ergebnis HHJ 2021
24	841	Auszahlungen für den Erwerb von Grundstücken und Gebäuden	-80.256,58	-11.918.801,39	-197.184,15	11.721.617,24
25	842	Auszahlungen für Baumaßnahmen	-1.304.322,66	-2.167.748,00	-2.128.476,01	39.271,99
26	840, 843	Auszahlungen für Investitionen in das sonstige Sachanlagevermögen und immaterielle Anlagevermögen	-247.284,36	-1.441.872,53	-536.845,90	905.026,63
27	844	Auszahlungen für Investitionen in das Finanzanlagevermögen	-16.260,69	-426.666,00	-347.488,34	79.177,66
28		Summe Auszahlungen aus Investitionstätigkeit (Nr. 24 bis 27)	-1.648.124,29	-15.955.087,92	-3.209.994,40	12.745.093,52
29		Zahlungsmittelübersch uss/ Zahlungsmittelbedarf aus Investitionstätigkeit (Nr. 23 ./ Nr. 28)	-1.268.611,06	-14.007.205,92	-2.828.461,92	11.178.744,00
30		Zahlungsmittelübersch uss/ Zahlungsmittelbedarf (Nr. 19 und 29)	743.712,44	-13.985.465,92	-794.559,15	13.190.906,77
31	826	Einzahlungen aus der Aufnahme von Krediten und inneren Darlehen und wirtschaftlich vergleichbaren Vorgängen für Investitionen	309.182,00	5.970.697,00	2.737.225,00	-3.233.472,00
32	846	Auszahlungen für die Tilgung von Krediten und inneren Darlehen und wirtschaftlich vergleichbaren Vorgängen für Investitionen sowie an das Sondervermögen Hessenkasse;	-1.087.760,46	-1.144.600,00	-1.101.069,99	43.530,01
		davon Auszahlungen für die ordentliche Tilgung von Investitionskrediten	-748.729,32	-750.000,00	-809.093,60	-59.093,60
33		Zahlungsmittelübersch uss/ Zahlungsmittelbedarf aus Finanzierungstätigkeit (Nr. 31 ./ Nr. 32)	-778.578,46	4.826.097,00	1.636.155,01	-3.189.941,99
34		Änderung des Zahlungsmittelbestandes zum Ende des Haushaltsjahres (Nr. 30 und Nr. 33)	-34.866,02	-9.159.368,92	841.595,86	10.000.964,78
35		Haushaltsunwirksame Einzahlungen (u.a. fremde Finanzmittel, Rückzahlung von angelegten Kassenmitteln, Aufnahme von Liquiditätskrediten)	1.208.096,53		1.874.442,27	1.874.442,27
36		Haushaltsunwirksame Auszahlungen (u.a. fremde Finanzmittel, Anlegung von Kassenmitteln, Rückzahlung von Liquiditätskrediten)	-1.248.173,39		-1.864.389,79	-1.864.389,79
37		Zahlungsmittelübersch uss/ Zahlungsmittelbedarf aus haushaltsunwirksamen Zahlungsvorgängen (Nr. 35 ./ Nr. 36)	-40.076,86		10.052,48	10.052,48
38		Bestand an Zahlungsmitteln zu Beginn des Haushaltsjahres	4.195.832,07	683.386,52	4.832.360,52	4.148.974,00
39		Veränderung des Bestandes an Zahlungsmitteln (Nr. 34 und 37)	-74.942,88	-9.159.368,92	851.648,34	10.011.017,26
40		Bestand an Zahlungsmitteln am Ende des Haushaltsjahres (Nr. 38 und 39)	4.120.889,19	-8.475.982,40	5.684.008,86	14.159.991,26

Wirtschaftsplan 2023, IST 2021 und WP 2021, geschätzt 2022 und WP 2022

Umsatzerlöse und Erträge	IST 2021	WP 2021	IST geschätzt 2022	WP 2022	WP 2023	Anmerkungen zum WP 2023
Öffentlich	Odenwald-Therme geöffnet vom 28.6. - 31.12.2021				Odenwald-Therme ganzjährig geöffnet!	
Bad	383.000	355.000	730.000	730.000	793.000	Gerechnet mit 100% Auslastung zum Jahr 2022, 1 x Aktion, 50% Weihnachtsumsatz
Energieaufschlag					180.000	Gerechnet mit 90.000 Besuchern in der Therme
Sauna	268.000	282.000	540.000	541.000	593.000	Gerechnet mit 100% Auslastung zum Jahr 2022, 1 x Aktion, 50% Weihnachtsumsatz
Energieaufschlag					60.000	Gerechnet mit 30.000 Besuchern in der Sauna
Meersalzgrotte	8.000	17.000	20.000	41.300	42.170	Ansatz aus dem Jahr 2022
Wellnesspauschalen	70.000	52.000	72.000	101.000	100.000	Ansatz aus 2022 + Preiserhöhungen für
Wellness Frau Henne	28.000	20.000	42.000	41.000	50.000	Ansatz aus 2022 + Preiserhöhungen für
Gesundheitsangebote (Kurse)	2.000	12.000	31.000	30.000	45.000	Ansatz aus 2022, neue Kurse
Handelswaren, Leihartikel	22.000	20.000	43.000	42.000	47.000	Ansatz aus 2022
Gastronomie Odenwald-Therme	236.000	190.000	518.901	400.000	520.000	Gerechnet mit 100% Auslastung zum Jahr 2022
Gastronomie Wandelhalle	3.000	16.000	16.788	22.000	20.000	Keine Hochzeiten, Saisonal Betrieb
Gesamt	1.020.000	964.000	2.013.689	1.948.300	2.450.170	
Therapie						
Thermalbad	32.000	21.693	43.000	43.000	43.000	Ans. gem. Personal und 100 % Ausl.
Massagen, Sonstige, Rezeptg.	42.000	41.561	59.306	58.000	60.000	Ans. gem. Personal und 100 % Ausl.
Gesundheitspauschalen	3.000	3.746	1.000	5.000	4.750	Ans. gem. Personal und 100 % Ausl.
Gesamt	77.000	67.000	103.306	106.000	107.750	
Miete						
Dialyse	63.000	62.964	63.000	62.963	63.000	Ansatz gem. Vertrag
Arztpraxis	13.500	13.356	13.500	13.351	13.500	Ansatz gem. Vertrag
Brunnenhalle	3.500	3.528	3.528	3.523	3.530	Ansatz gem. Vertrag
Gastro Wandelhalle	0	0	260	0	0	
Gastro Therme	0	0	0	0	0	
Bräunungsanlage	1.200	2.894	2.440	3.285	2.500	Ansatz gem. 2022
Kosmetikerin	1.200	900	1.200	1.200	1.200	Ansatz gem. Vertrag
Park-Automat	31.000	31.768	47.910	57.048	50.000	Ansatz gem. 2022
Sonstiges	2.300	5.590	7.162	5.130	6.500	Ansatz gem. 2022
Gesamt	115.700	121.000	139.000	146.500	140.230	
Miet-Nebenkosten						
Dialyse	26.000	24.000	23.000	24.500	40.000	Ansatz gem. Vertrag + Vorjahre
Arztpraxis	1.200	612	700	900	1.800	Ansatz gem. Vertrag + Vorjahre
Gastro Wandelhalle	0	0	717	1.200	2.400	Ans. gem. Vorjahre
Gastro Therme	0	0	2.750	0	0	Keine NK - Eigenbetrieb
Hausverwaltung	3.100	3.388	3.360	4.600	10.000	Ansatz gem. Vertrag + Gaserhöh.
Gesamt	30.300	28.000	30.527	31.200	54.200	
Sonstige Erträge						
Zuweisung Stadt	160.000	160.000	160.000	160.000	160.000	Ansatz gem. Vereinbarung
Zinserträge/Sonstige Erträge	32.000	2.992	10.000	7.000	10.000	Ansatz gem. 2022
Baukostenzusch./Land Hessen	17.000	17.384	17.384	17.384	5.000	Ansatz gem. Auflösungsbeitrag
Wandelhalle inkl. BFV	43.000	50.000	58.000	58.000	58.000	Ansatz gem. Vereinbarung
Sonstige Weiterberechnungen	15.000	2.000	2.100	6.200	2.100	Ansatz gem. Vorjahre + Energiepreiserh.

Erlöse TAG	0	5.000	49.000	69.100	49.000	Ansatz gem. WP 2022 TAG
Erlöse Stromerzeugung	-13.000	0	12.600	20.000	10.000	Ansatz gem. Vorjahre Zoll
Sonstige	50.000	2.624	3.270	3.316	3.350	Ansatz gem. Vorjahre
Gesamt	304.000	240.000	312.354	341.000	297.450	
TOTAL	1.547.000	1.420.000	2.598.876	2.573.000	3.049.800	

Kosten	IST 2021	WP 2021	IST 2022	WP 2022	WP 2023	Anmerkungen zum WP 2023
Personalkosten	863.000	856.000	1.045.205	1.100.000	1.210.000	Ans. Gemäß 2022 + Mindestlohnerhöhung
Personalkosten Gastro OT	131.000	212.000	220.000	260.000	230.000	Ans. Gemäß 2022 + Mindestlohnerhöhung
Personalkosten Gastro WH	0	8.500	5.000	2.000	8.000	Ans. gemäß 2022
Personalkosten TAG	0	2.000	44.200	44.200	44.200	Ans. gemäß 2022
Reinigung	183.000	236.000	314.060	290.000	360.000	Ans. Gemäß 2022 + Preisherhöhung
Material inkl. Tourist-Info	56.000	80.000	85.000	110.000	120.000	Ans. Gemäß 2022
Material Gastro OT	68.000	80.345	150.000	145.000	150.000	Ans. Gemäß 2022
Material Gastro WH	2.000	12.110	10.000	16.000	15.000	Ans. Gemäß 2022
Werbekosten	50.000	80.000	72.000	79.300	75.000	Ans. Gemäß 2022
Energiekosten davon	239.000	410.000	453.623	640.000	872.000	Ans. Gemäß 2022 + Preisherhöhung
Gas	117.000	199.874	231.312	380.000	475.000	Ans. Gemäß 2022 + Preisherhöhung
Strom	65.000	90.799	134.828	140.000	291.000	Ans. Gemäß 2022 + Preisherhöhung
Wasser	33.000	46.653	60.000	48.000	46.000	Ans. Gemäß 2022 + Preisherhöhung
Kanalgebühren	24.000	72.674	27.483	72.000	60.000	Ans. Gemäß 2022 + Preisherhöhung
Sonstige Raumkosten	100.000	85.268	41.691	50.000	60.000	Ans. Gemäß 2022
Sonst.Kost.+betr. Aufw.+Invest.	288.000	324.180	322.926	305.000	400.000	Dachreparatur Kurhaus 100.000 Euro
Abschreibungen	359.000	370.000	350.000	365.000	340.000	Ans. Gemäß Vorjahre
Zinsaufwand	56.000	169.147	4.300	11.000	3.000	Ans. Gemäß 2022
Pacht Gastro WH	100	1.500	200	1.200	1.200	Ans. Gemäß 2022
Nebenkosten Gastro WH	0	2.900	1.000	3.000	3.000	Ans. Gemäß 2022
Sonstige Kosten Gastro WH	800	2.400	1.000	6.000	6.000	Ans. Gemäß 2022
Nebenkosten WH BFV	0	0	500	2.500	2.500	Ans. Gemäß 2022
Sonstige Kosten WH BFV	5.100	5.500	3.000	6.550	6.000	Ans. Gemäß 2022
Nebenkosten, Material TAG		2.000		4.700	0	Ans. Gemäß 2022
Parkplatz Pacht + Betr. Kosten	39.000	38.850	38.500	38.850	38.800	Ans. Gemäß 2022
Grundst. / Sonst.neutr.Aufw.	33.000	27.300	33.000	32.700	33.000	Ans. Gemäß 2022
TOTAL	2.473.000	3.006.000	3.195.205	3.513.000	3.977.700	

Umsatzerlöse + Erträge	1.547.000	1.420.000	2.598.876	2.573.000	3.049.800	
Kosten	2.473.000	3.006.000	3.195.205	3.513.000	3.977.700	
ERGEBNIS	-926.000	-1.586.000	-596.329	-940.000	-927.900	
Verlustausgleichszahlung gem. WP	1.166.000	1.586.000	940.000	940.000	928.000	
Rückzahlung aus 2019	173.778					
Rückzahlung aus 2020	257.057					
Nachzahlung Verlust 2021					190.835	
ERGEBNIS BWA bzw. nach Verlustausgleich bzw. Rückzahlung	-190.835	0	343.671	0	0	
Differenz Tilgung / Afa						
Nachschusskapital	331.000	548.000	504.000	504.000	525.000	
Zahlung Stadt insgesamt:	1.066.165	2.134.000	1.444.000	1.444.000	1.453.000	

Umsatzerlöse und Erträge	IST 2022 Geschätzt	WP 2023	Revision WP 2024	WP 2025	Revision WP 2026	WP 2027
Öffentlich	1.478.000	1.910.170	1.865.170	2.000.000	1.955.000	2.100.000
Gastronomie Odenwald-Therme	518.901	520.000	530.000	550.000	570.000	600.000
Gastronomie Wandelhalle	16.788	20.000	30.000	40.000	45.000	50.000
Therapie	103.306	107.750	110.000	115.000	120.000	120.000
Miete ohne Wandelhalle	139.000	140.230	143.000	145.000	145.000	145.000
Miet-Nebenkosten ohne Wandelhalle	30.527	54.200	55.000	55.000	55.000	55.000
Zuweisung / Stadt	160.000	160.000	160.000	160.000	160.000	160.000
Wandelhalle BFV, Pacht + NK + Gastro WH Pacht	58.000	58.000	60.000	62.000	64.000	66.000
Erlöse TAG	49.000	49.000	51.000	51.000	51.000	51.000
Sonstige Erträge	45.354	30.450	37.000	37.000	37.000	37.000
TOTAL	2.598.876	3.049.800	3.041.170	3.215.000	3.202.000	3.384.000
Kosten						
Personalkosten	1.045.205	1.210.000	1.234.200	1.258.884	1.284.062	1.284.062
Personalkosten Gastro Odenwald-Therme	220.000	230.000	220.000	235.000	235.000	240.000
Personalkosten Gastro Wandelhalle	5.000	8.000	10.000	10.000	10.000	10.000
Personalkosten TAG	44.200	44.200	44.200	44.200	44.200	44.200
Reinigung	314.060	360.000	340.000	370.000	350.000	380.000
Material/Leistungseinsatz	85.000	120.000	150.000	130.000	150.000	150.000
Material Gastro Odenwald-Therme	150.000	150.000	130.000	160.000	150.000	160.000
Material Gastro Wandelhalle	10.000	15.000	15.000	15.000	15.000	15.000
Werbekosten	72.000	75.000	78.000	79.000	79.000	78.000
Energiekosten inkl. Wasser und Abwasser	453.623	872.000	750.000	750.000	750.000	750.000
Sonstige Raumkosten	41.691	60.000	70.000	80.000	80.000	70.000
Sonst. Kosten u. betriebl. Aufwend. + Investition	322.926	400.000	300.000	350.000	300.000	300.000
Abschreibungen	350.000	340.000	331.000	330.000	326.000	331.000
Zinsaufwand	4.300	3.000	5.500	5.400	43.000	5.500
Gastronomie Wandelhalle	2.200	10.200	15.000	15.000	15.000	15.000
Wandelhalle BFV + Sonstige	3.500	8.500	10.000	10.000	10.000	10.000
Parkplatz Pacht + Betriebskost., Grundsteuer	71.500	71.800	72.000	72.000	72.000	72.000
TOTAL	3.195.205	3.977.700	3.774.900	3.914.484	3.913.262	3.914.762

bitte wenden! bitte wenden!

Finanzplan 2023 - 2027

	IST 2022 Geschätzt	WP 2023	WP 2024	WP 2025	WP 2026	WP 2026
UMSATZERLÖSE	2.598.876	3.049.800	3.041.170	3.215.000	3.202.000	3.384.000
KOSTEN	3.195.205	3.977.700	3.774.900	3.914.484	3.913.262	3.914.762
Operatives Ergebnis BWA	<u>-596.329</u>	<u>-927.900</u>	<u>-733.730</u>	<u>-699.484</u>	<u>-711.262</u>	<u>-530.762</u>
Erträge aus Verlustübernahme	940.000	928.000	734.000	699.000	711.000	531.000
Ergebnis	343.671	0	0	0	0	0
Diff. Afa/Tilgung	504.000	525.000	549.000	0	0	0
Nachforderung Verlustausgleich 2021		190.835				
Nachforderung/Rückzahlung Verlustausgleich für das lfd.		190.835				

30.11.2022 Sitzung Kurverwaltungsrat und Magistrat Stadt Bad König

Darlehensaufnahme für Investitionen 250 T€ durch Kurgesellschaft

Bad König GmbH. Jährliche Tilgung übernimmt Stadt Bad König

Erfolgs- und Vermögensplan 2023

Erfolgsplan		Vermögensplan	
<u>Erträge</u>	T€	<u>Einnahmen</u>	T€
Umsatzerlöse	2.553	Abschreibungen	340
Erträge Aufl. SoPo	5	Darlehen Kreditmarkt	0
Sonstige Erträge	492	Zuschuss Gesellschafter	928
Summe	3.050	Summe	1.268
<u>Aufwendungen</u>		<u>Ausgaben</u>	
Materialaufwand/Leistungseinsatz	360	Investitionen	0
Personalaufwand inkl. TAG	1.492	Darlehensstilgung OT	806
Abschreibungen	340	Darlehensstilgung BHKW 28 T€, Investitionen 26 T€	54
Sonst. Aufwendungen	1.786	Auflösung SoPo	5
Summe	3.978	Verlust/Erfolgsplan	928
		Summe	1.793
Jahresfehlbetrag	-928	Diff. Tilgung / Afa (Kapitalrücklage)	-525

REVISION zum Wirtschaftsplan 2023

Darlehensaufnahme für Investitionen 200 T€ durch Kurgesellschaft

Bad König GmbH. Jährliche Tilgung übernimmt Stadt Bad König

Erfolgs- und Vermögensplan 2024

Erfolgsplan		Vermögensplan	
<u>Erträge</u>	T€	<u>Einnahmen</u>	T€
Umsatzerlöse	2.535	Abschreibungen	331
Erträge Aufl. SoPo	0	Darlehen Kreditmarkt	0
Sonstige Erträge	506	Zuschuss Gesellschafter	734
Summe	3.041	Summe	1.065
<u>Aufwendungen</u>		<u>Ausgaben</u>	
Materialaufwand/Leistungseinsatz	373	Investitionen	0
Personalaufwand inkl. TAG	1.508	Darlehenstilgung OT	806
Abschreibungen	331	Darlehenstilgung BHKW 28 T€ + Tilg. Investitionen 46 €	74
Sonst. Aufwendungen	1.563	Auflösung SoPo	0
Summe	3.775	Verlust/Erfolgsplan	734
		Summe	1.614
Jahresfehlbetrag	-734	Diff. Tilgung / Afa (Kapitalrücklage)	-549

Revision Darlehensaufnahme für Investitionen 250 T€ durch Kurgesellschaft
Bad König GmbH. Jährliche Tilgung übernimmt Stadt Bad König

Erfolgs- und Vermögensplan 2025

Erfolgsplan		Vermögensplan	
	T€		T€
<u>Erträge</u>		<u>Einnahmen</u>	
Umsatzerlöse	2.705	Abschreibungen	330
Erträge Aufl. SoPo	0	Darlehen Kreditmarkt	0
Sonstige Erträge	510	Zuschuss Gesellschafter abzügl. 114 Diff. Afa Tilgung	585
Summe	3.215	Summe	915
<u>Aufwendungen</u>		<u>Ausgaben</u>	
Materialaufwand/Leistungseinsatz	384	Investitionen	0
Personalaufwand inkl. TAG	1.586	Darlehenstilgung OT	134
Abschreibungen	330	Darlehenstilgung BHKW 10 T€ + Tilg. Investitionen 72 T€	82
Sonst. Aufwendungen	1.614	Auflösung SoPo	0
Summe	3.914	Verlust/Erfolgsplan	699
		Summe	915
Jahresfehlbetrag	-699	Diff. Tilgung / Afa (Kapitalrücklage)	0

Darlehensaufnahme für Investitionen 250 T€ durch Kurgesellschaft

Bad König GmbH. Jährliche Tilgung übernimmt Stadt Bad König

Erfolgs- und Vermögensplan 2026

Erfolgsplan		Vermögensplan	
<u>Erträge</u>	T€	<u>Einnahmen</u>	T€
Umsatzerlöse	2.690	Abschreibungen	326
Erträge Aufl. SoPo	0	Darlehen Kreditmarkt	0
Sonstige Erträge	512	Zuschuss Gesellschafter abzügl. 228 Diff. Afa Tilgung	483
Summe	3.202	Summe	809
<u>Aufwendungen</u>		<u>Ausgaben</u>	
Materialaufwand/Leistungseinsatz	394	Investitionen	0
Personalaufwand inkl. TAG	1.573	Darlehenstilgung OT	0
Abschreibungen	326	Darlehenstilgung BHKW 0 T€ + Tilg. Investitionen 98 T€	98
Sonst. Aufwendungen	1.620	Auflösung SoPo	0
Summe	3.913	Verlust/Erfolgsplan	711
		Summe	809
Jahresfehlbetrag	-711	Diff. Tilgung / Afa (Kapitalrücklage)	0

Investitionsplan 2023 - 2027

€/ netto

2023		2024		2025		2026		2027	
	Kosten		Kosten		Kosten		Kosten		Kosten
Ersatzbeschaffung		Ersatzbeschaffung		Ersatzbeschaffung		Ersatzbeschaffung		Ersatzbeschaffung	
Steuerung Badewasser-technik	8.000 €	Kassenanlage Schränke Teil 1	45.000 €	Kassenanlage Schränke Teil 2	45.000 €	Bodenbeläge Schwimmhalle	250.000 €	Videoüberwachung	6.000 €
Brandmeldeanlage	30.000 €	Kassenanlage Server und Software	120.000 €	Umwälzpumpe Innenbecken 2	6.000 €			Bodenbeläge Sauna	200.000 €
ELA Anlage	25.000 €								
Umwälzpumpe Innenbecken	6.000 €	Umwälzpumpe 1 Innenbecken	7.000 €	Dosierregler Chlorgas	4.000 €				
Diverses	15.000 €	Diverses	15.000 €	Diverses	15.000 €	Diverses	15.000 €	Diverses	15.000 €
Gesamt:	84.000 €	Gesamt:	187.000 €	Gesamt:	70.000 €	Gesamt:	265.000 €	Gesamt:	221.000 €
Neubeschaffung		Neubeschaffung		Neubeschaffung		Neubeschaffung		Neubeschaffung	
PV Anlage	250.000 €	Saunaerweiterung Teil 1 geschätzt	200.000 €	Saunaerweiterung Teil 2 geschätzt	200.000 €	Das kleinste Thermenhotel im Odenwald Teil 1	50.000 €	Das kleinste Thermenhotel im Odenwald Teil 2	80.000 €
Gastroausstattung	15.000 €								
EDV Verwaltung	30.000 €								
Gesamt:	295.000 €	Gesamt:	200.000 €	Gesamt:	200.000 €	Gesamt:	50.000 €	Gesamt:	80.000 €
TOTAL:	379.000 €	TOTAL:	387.000 €	TOTAL:	270.000 €	TOTAL:	315.000 €	TOTAL:	301.000 €

Bilanz zum 31.12.2021

Kurgesellschaft Bad König GmbH
Kurzentrum
Thermalbad im Odenwald
Bad König

AKTIVA

	EUR	Geschäftsjahr EUR	Vorjahr EUR
A. Anlagevermögen			
I. Immaterielle Vermögensgegenstände			
1. entgeltlich erworbene Konzessionen, gewerbliche Schutzrechte und ähnliche Rechte und Werte sowie Lizenzen an solchen Rechten und Werten		2,00	2,00
II. Sachanlagen			
1. Grundstücke, grundstücksgleiche Rechte und Bauten einschließlich der Bauten auf fremden Grundstücken	7.757.847,57		8.071.840,57
2. technische Anlagen und Maschinen	98.611,00		122.317,00
3. andere Anlagen, Betriebs- und Geschäftsausstattung	65.030,00		82.760,00
		7.921.488,57	8.276.917,57
Summe Anlagevermögen		7.921.490,57	8.276.919,57
B. Umlaufvermögen			
I. Vorräte			
1. Roh-, Hilfs- und Betriebsstoffe	12.922,97		12.046,17
2. fertige Erzeugnisse und Waren	7.009,33		11.654,92
		19.932,30	23.701,09
II. Forderungen und sonstige Vermögensgegenstände			
1. Forderungen aus Lieferungen und Leistungen	35.190,40		45.877,21
2. sonstige Vermögensgegenstände - davon mit einer Restlaufzeit von mehr als einem Jahr EUR 100,00 (EUR 100,00)	30.087,82		450.631,70
		65.278,22	496.508,91
III. Kassenbestand, Bundesbankguthaben, Guthaben bei Kreditinstituten und Schecks		757.321,52	407.799,19
Summe Umlaufvermögen		842.532,04	928.009,19
C. Rechnungsabgrenzungsposten		1.654,04	1.797,69
		8.765.676,65	9.206.726,45

Bilanz zum 31.12.2021

Kurgesellschaft Bad König GmbH
Kurzentrum
Thermalbad im Odenwald
Bad König

PASSIVA

	EUR	Geschäftsjahr EUR	Vorjahr EUR
A. Eigenkapital			
I. Gezeichnetes Kapital		1.648.788,49	1.648.788,49
II. Kapitalrücklage		4.657.000,00	4.326.000,00
III. Bilanzverlust		502.315,50	311.682,15
- davon Verlustvortrag EUR -311.682,15 (EUR -568.739,54)			
Summe Eigenkapital		5.803.472,99	5.663.106,34
B. Sonderposten mit Rücklageanteil			
		21.367,99	38.751,91
C. Rückstellungen			
1. Steuerrückstellungen	1.018,08		712,13
2. sonstige Rückstellungen	179.121,86		128.123,73
		180.139,94	128.835,86
D. Verbindlichkeiten			
1. Verbindlichkeiten gegenüber Kreditinstituten	2.645.409,04		3.314.387,78
- davon mit einer Restlaufzeit bis zu einem Jahr EUR 832.701,40 (EUR 3.220.836,67)			
- davon mit einer Restlaufzeit von mehr als einem Jahr EUR 1.812.707,64 (EUR 93.551,11)			
2. Verbindlichkeiten aus Lieferungen und Leistungen	85.783,00		47.339,64
- davon mit einer Restlaufzeit bis zu einem Jahr EUR 85.783,00 (EUR 47.339,64)			
3. sonstige Verbindlichkeiten	27.769,56		12.920,12
- davon aus Steuern EUR 23.138,04 (EUR 4.956,21)			
- davon im Rahmen der sozialen Sicherheit EUR 2.624,65 (EUR 1.531,50)			
- davon mit einer Restlaufzeit bis zu einem Jahr EUR 27.616,93 (EUR 12.767,49)			
- davon mit einer Restlaufzeit von mehr als einem Jahr EUR 152,63 (EUR 152,63)			
		2.758.961,60	3.374.647,54
E. Rechnungsabgrenzungsposten			
		1.734,13	1.384,80
		8.765.676,65	9.206.726,45

Gewinn- und Verlustrechnung vom 01.01.2021 bis 31.12.2021

Kurgesellschaft Bad König GmbH
Kurzentrum
Thermalbad im Odenwald
Bad König

	EUR	Geschäftsjahr EUR	Vorjahr EUR
1. Umsatzerlöse		1.273.102,38	1.260.205,68
2. Gesamtleistung		1.273.102,38	1.260.205,68
3. sonstige betriebliche Erträge			
a) Erträge aus der Herabsetzung der Pauschalwertberichtigung auf Forderungen	250,00		50,00
b) Erträge aus der Auflösung von Rückstellungen	5.805,60		5.179,72
c) Erträge aus Auflösung des Sonderposten mit und ohne Rücklageanteil	17.383,92		17.383,92
d) übrige sonstige betriebliche Erträge	<u>250.485,60</u>		<u>699.865,65</u>
		273.925,12	722.479,29
4. Materialaufwand			
a) Aufwendungen für Roh-, Hilfs- und Betriebsstoffe und für bezogene Waren	91.938,23		95.970,51
b) Aufwendungen für bezogene Leistungen	<u>34.358,94</u>		<u>27.777,74</u>
		126.297,17	123.748,25
5. Personalaufwand			
a) Löhne und Gehälter	735.992,02		718.636,37
b) soziale Abgaben und Aufwendungen für Altersversorgung und für Unterstützung	258.044,67		278.877,01
- davon für Altersversorgung EUR 58.812,95 (EUR 60.293,02)			
		<u>994.036,69</u>	<u>997.513,38</u>
6. Abschreibungen			
a) auf immaterielle Vermögensgegenstände des Anlagevermögens und Sachanlagen		359.139,14	361.343,22
7. sonstige betriebliche Aufwendungen			
a) Raumkosten	551.890,89		564.954,03
b) Versicherungen, Beiträge und Abgaben	27.912,33		22.699,23
c) Reparaturen und Instandhaltungen	87.150,53		75.396,85
d) Fahrzeugkosten	13.370,25		9.599,36
e) Werbe- und Reisekosten	49.530,83		59.664,05
f) Kosten der Warenabgabe	595,12		0,00
g) verschiedene betriebliche Kosten	172.475,65		166.429,53
h) Verluste aus dem Abgang von Gegenständen des Anlagevermögens	<u>1.136,00</u>		<u>79,00</u>
		904.061,60	898.822,05
8. sonstige Zinsen und ähnliche Erträge		7,72	6,60
9. Zinsen und ähnliche Aufwendungen		56.481,66	166.387,00
Übertrag		892.981,04-	565.122,33-

Gewinn- und Verlustrechnung vom 01.01.2021 bis 31.12.2021

Kurgesellschaft Bad König GmbH
Kurzentrum
Thermalbad im Odenwald
Bad König

	EUR	Geschäftsjahr EUR	Vorjahr EUR
Übertrag		892.981,04-	565.122,33-
10. Steuern vom Einkommen und vom Ertrag		568,95	571,90
11. Ergebnis nach Steuern		893.549,99-	565.694,23-
12. sonstige Steuern		32.248,36	32.248,38
13. Erträge aus Verlustübernahme		735.165,00	855.000,00
14. Jahresfehlbetrag		190.633,35	257.057,39-
15. Verlustvortrag aus dem Vorjahr		311.682,15	568.739,54
16. Bilanzverlust		502.315,50	311.682,15